



SECRETARÍA
DE SALUD - REPSS

NO. DE OFICIO: REPSS/DG/051/2026

Asunto: Se remiten Estados Financieros
del mes de Marzo 2026.

Santiago de Querétaro, Qro., a 07 de Abril de 2026

LIC. ADAIR MONDRAGON NEGRETE
DIRECTOR DE PREVENCIÓN SOCIAL DE LA
SECRETARÍA DE LA CONTRALORIA DEL
PODER EJECUTIVO DEL ESTADO DE QUERETARO
P R E S E N T E.

De conformidad con lo dispuesto por los artículos 23 fracción V de la Ley Orgánica del Poder Ejecutivo del Estado de Querétaro y 56 de la Ley de la Administración Pública Paraestatal del Estado de Querétaro, remito a Usted los Estados Financieros correspondientes al mes de Marzo de 2026 en formato PDF, Excel e impreso, del Régimen Estatal de Protección Social en Salud en el Estado de Querétaro.

Sin otro particular reciba un cordial saludo.

ATENTAMENTE

LCDA. MARTHA JULIA GUTIERREZ GARCÍA
LIQUIDADORA DEL
REGIMEN ESTATAL DE PROTECCION SOCIAL EN SALUD EN
EL ESTADO DE QUERETARO "REPSS", EN LIQUIDACION

C.c.p. C.P. José Luis Domingo Muñiz Álvarez.- Titular del OIC de la Secretaria de Salud
Expediente/Minutario
FHP"

REGIMEN ESTATAL DE PROTECCION SOCIAL EN SALUD EN EL ESTADO DE QUERETARO

INFORMACION

ANEXOS

AL 31 DE MARZO

2026






SECRETARÍA
DE SALUD - REPSS

RÉGIMEN ESTATAL DE PROTECCIÓN SOCIAL EN SALUD EN EL ESTADO DE QUERÉTARO

Relación de Bienes Muebles que Componen su Patrimonio al 31 de
Marzo 2026

| Código | Descripción del Bien | Valor en Libros |
|--------|----------------------|-----------------|
| | TOTAL DE BIENES | \$ - |


NOTA: NADA QUE MANIFESTAR EN CUANTO A LOS BIENES QUE COMPONEN EL PATRIMONIO DEL ENTE YA, QUE POR MOTIVO DEL DECRETO DE EXTINCIÓN FUERON DADOS DE BAJA EN CONTABILIDAD.


LCDA. MARTHA JULIA GUTIERREZ GARCIA
LIQUIDADORA DEL "REPSS"

Instrucciones:

e inmuebles del ente público que integran en la cuenta pública

- a) Código: número de identificación o inventario de acuerdo a la normatividad aplicable en el ente público.
- b) Descripción del bien: descripción general del bien.
- c) Valor en libros: importe registrado en la contabilidad



GOBIERNO DEL ESTADO DE
QUERÉTARO

SECRETARÍA
DE SALUD - REPSS

RÉGIMEN ESTATAL DE PROTECCIÓN SOCIAL EN SALUD EN EL ESTADO DE QUERÉTARO
RELACION DE BIENES INMUEBLES

REGIMEN ESTATAL DE PROTECCIÓN SOCIAL EN SALUD EN EL ESTADO DE QUERÉTARO
AL 31 de Marzo del 2026

A.8

RELACION DE BIENES INMUEBLES


| Código | Descripción del Bien Inmueble | Valor en libros |
|---------------------|-------------------------------|-----------------|
| NADA QUE MANIFESTAR | | |

LIC. MARTHA JULIA GUTIERREZ GARCIA

LIQUIDADORA DEL "REPSS"

El Formato para la integración de la relación de bienes

- a) Código: número de identificación o inventario de acuerdo a la normatividad aplicable en el ente público.
- b) Descripción del bien: descripción general del bien.
- c) Valor en libros: Importe registrado en la contabilidad



PODER EJECUTIVO DEL ESTADO DE
QUERÉTARO

SECRETARÍA
DE SALUD - REPSS

RÉGIMEN ESTATAL DE PROTECCIÓN SOCIAL EN SALUD EN EL ESTADO
DE QUERÉTARO

| ENTIDAD FEDERATIVA / QUERÉTARO | | |
|---|-----------------------------|------------------|
| RELACION DE CUENTAS BANCARIAS PRODUCTIVAS ESPECIFICAS AL 31 de Marzo de 2026 | | |
| FONDO, PROGRAMA O CONVENIO | DATOS DE LA CUENTA BANCARIA | |
| | INSTITUCION BANCARIA | NUMERO DE CUENTA |
| NADA QUE MANIFESTAR | | |

LCDA. MARTHA JULIA GUTIÉRREZ GARCÍA

LIQUIDADORA DEL "REPSS"



SECRETARÍA
DE SALUD - REPSS

Régimen Estatal de Protección Social en Salud en el Estado de Querétaro

Relación de esquemas bursátiles y de Coberturas financieras

Artículo 46, Último Párrafo LCGC

(En las Cuenta Públicas se reportarán los esquemas bursátiles y de cobertura financiera de los entes Públicos)

No Aplica

LCDA. MARTHA JULIA GUTIÉRREZ GARCÍA
LÍQUIDADORA DEL "REPSS"



PODER EJECUTIVO DEL ESTADO DE
QUERETARO

SECRETARÍA
DE SALUD - REPSS

REGIMEN ESTATAL DE PROTECCION SOCIAL EN SALUD EN EL ESTADO DE QUERETARO
PARTICIPACION DEL PODER EJECUTIVO DEL ESTADO DE QUERETARO EN EL PATRIMONIO DEL ENTE PUBLICO
AL 31 de Marzo del 2026

| | |
|--|------------|
| PORCENTAJE DE PARTICIPACION DEL PODER EJECUTIVO EN EL PATRIMONIO | 100% |
| | |
| HACIENDA PUBLICA/PATRIMONIO | \$ 159,553 |


LCDA. MARTHA JULIA GUTIÉRREZ GARCÍA

LIQUIDADORA DEL "REPSS"



SECRETARÍA
DE SALUD - REPSS

REGIMEN ESTATAL DE PROTECCION SOCIAL EN SALUD EN EL ESTADO DE QUERETARO

Reporte de la Recaudación

Al 31 de Marzo del 2026

El comportamiento de la recaudación corresponde conforme a lo siguiente:

| CONCEPTO | IMPORTE | INGRESOS POR RECAUDAR A MEDIANO DI A 20 | PORCENTAJE |
|---|-------------|---|-------------|
| INGRESOS RENDIMIENTOS | \$ - | | 100% |
| PARTICIPACIONES Y APORTACIONES | 0.00 | | |
| TRANSFERENCIAS, ASIGNACIONES, SUBSIDIOS Y SUBVENCIONES, Y PENSIONES Y JUBILACIONES | 0.00 | 0 | |
| TOTAL | 0.00 | \$ - | 100% |

LCDA. MARTHA JULIA GUTIÉRREZ GARCÍA

LIQUIDADORA DEL "REPSS"

REGIMEN ESTATAL DE PROTECCION SOCIAL EN SALUD EN EL ESTADO DE QUERETARO

INFORMACION

CONTABLE

AL 31 DE MARZO

2026

RÉGIMEN ESTATAL DE PROTECCIÓN SOCIAL EN SALUD EN EL ESTADO DE QUERÉTARO

Estado de Actividades

Del 1 de Enero al 31 de Marzo de 2026

(Cifras en Pesos)

| Concepto | 2026 | 2025 |
|---|----------|------------------|
| INGRESOS Y OTROS BENEFICIOS | | |
| Ingresos de Gestión | | |
| Impuestos | 0 | 13 |
| Cuotas y Aportaciones de Seguridad Social | 0 | 0 |
| Contribuciones de Mejoras | 0 | 0 |
| Derechos | 0 | 0 |
| Productos | 0 | 0 |
| Aprovechamientos | 0 | 13 |
| Ingresos por Venta de Bienes y Prestación de Servicios | 0 | 0 |
| Participaciones, Aportaciones, Convenios, Incentivos Derivados de la Colaboración Fiscal, Fondos Distintos de Aportaciones, Transferencias, Asignaciones, Subsidios y Subvenciones, y Pensiones y Jubilaciones | 0 | 1,535,307 |
| Participaciones, Aportaciones, Convenios, Incentivos Derivados de la Colaboración Fiscal y Fondos Distintos de Aportaciones | 0 | 0 |
| Transferencias, Asignaciones, Subsidios y Subvenciones, y Pensiones y Jubilaciones | 0 | 1,535,307 |
| Otros Ingresos y Beneficios | | |
| Ingresos Financieros | 0 | 0 |
| Incremento por Variación de Inventarios | 0 | 0 |
| Disminución del Exceso de Estimaciones por Pérdida o Deterioro u Obsolescencia | 0 | 0 |
| Disminución del Exceso de Provisiones | 0 | 0 |
| Otros Ingresos y Beneficios Varios | 0 | 0 |
| Total de Ingresos y Otros Beneficios | 0 | 1,535,320 |
| GASTOS Y OTRAS PÉRDIDAS | | |
| Gastos de Funcionamiento | | |
| Servicios Personales | 0 | 1,612,519 |
| Materiales y Suministros | 0 | 0 |
| Servicios Generales | 0 | 0 |
| Transferencias, Asignaciones, Subsidios y Otras Ayudas | | |
| Transferencias Internas y Asignaciones al Sector Público | 0 | 0 |
| Transferencias al Resto del Sector Público | 0 | 0 |
| Subsidios y Subvenciones | 0 | 0 |
| Ayudas Sociales | 0 | 0 |
| Pensionamientos y Jubilaciones | 0 | 0 |
| Transferencias a Fideicomisos, Mandatos y Contratos Análogos | 0 | 0 |
| Transferencias a la Seguridad Social | 0 | 0 |
| Donativos | 0 | 0 |
| Transferencias al Exterior | 0 | 0 |
| Participaciones y Aportaciones | | |
| Participaciones | 0 | 0 |
| Aportaciones | 0 | 0 |
| Convenios | 0 | 0 |
| Intereses, Comisiones y Otros Gastos de la Deuda Pública | | |
| Intereses de la Deuda Pública | 0 | 0 |
| Comisiones de la Deuda Pública | 0 | 0 |
| Gastos de la Deuda Pública | 0 | 0 |
| Costo por Coberturas | 0 | 0 |
| Apoyos Financieros | 0 | 0 |
| Otros Gastos y Pérdidas Extraordinarias | | |
| Estimaciones, Depreciaciones, Deterioros, Obsolescencia y Amortizaciones | 0 | 0 |
| Provisiones | 0 | 0 |
| Disminución de Inventarios | 0 | 0 |
| Otros Gastos | 0 | 0 |
| Inversión Pública | | |
| Inversión Pública no Capitalizable | 0 | 0 |
| Total de Gastos y Otras Pérdidas | 0 | 1,612,519 |
| Resultado del Ejercicio (Ahorro/Desahorro) | 0 | -77,199 |

Bajo protesta de decir verdad declaramos que los Estados Financieros y sus notas, son razonablemente correctos y son responsabilidad del emisor.

LCDA. MARTHA JULIA GUTIÉRREZ GARCÍA
LIQUIDADORA DEL "REPSS"

C.P. FELIPE HERNÁNDEZ PALAFOX
ELABORO



RÉGIMEN ESTATAL DE PROTECCIÓN SOCIAL EN SALUD EN EL ESTADO DE QUERÉTARO
Estado de Situación Financiera
Al 31 de Marzo de 2026
(Cifras en Pesos)

| ACTIVO | 2025 | 2025 | Concepto | 2026 | 2025 |
|---|----------------|----------------|---|----------------|----------------|
| Activo Circulante | | | PASIVO | | |
| Efectivo y Equivalentes | 15,457 | 421,831 | Pasivo Circulante | | |
| Derechos a Recibir Efectivo o Equivalentes | 410,001 | 148,560 | Cuentas por Pagar a Corto Plazo | 265,905 | 410,858 |
| Derechos a Recibir Bienes o Servicios | 0 | 0 | Documentos por Pagar a Corto Plazo | 0 | 0 |
| Inventarios | 0 | 0 | Porción a Corto Plazo de la Deuda Pública a Largo Plazo | 0 | 0 |
| Almacenes | 0 | 0 | Títulos y Valores a Corto Plazo | 0 | 0 |
| Estimación por Pérdida o Deterioro de Activos Circulantes | 0 | 0 | Pasivos Diferidos a Corto Plazo | 0 | 0 |
| Otros Activos Circulantes | 0 | 0 | Fondos y Bienes de Terceros en Garantía y/o Administración a Corto Plazo | 0 | 0 |
| Total de Activos Circulantes | 425,458 | 570,411 | Provisiones a Corto Plazo | 0 | 0 |
| | | | Otros Pasivos a Corto Plazo | 0 | 0 |
| Activo No Circulante | | | Total de Pasivos Circulantes | 265,905 | 410,858 |
| Inversiones Financieras a Largo Plazo | 0 | 0 | Pasivo No Circulante | | |
| Derechos a Recibir Efectivo o Equivalentes a Largo Plazo | 0 | 0 | Cuentas por Pagar a Largo Plazo | 0 | 0 |
| Bienes Inmuebles, Infraestructura y Construcciones en Proceso | 0 | 0 | Documentos por Pagar a Largo Plazo | 0 | 0 |
| Bienes Muebles | 0 | 0 | Deuda Pública a Largo Plazo | 0 | 0 |
| Activos Intangibles | 0 | 0 | Pasivos Diferidos a Largo Plazo | 0 | 0 |
| Depreciación, Deterioro y Amortización Acumulada de Bienes | 0 | 0 | Fondos y Bienes de Terceros en Garantía y/o en Administración a Largo Plazo | 0 | 0 |
| Activos Diferidos | 0 | 0 | Provisiones a Largo Plazo | 0 | 0 |
| Estimación por Pérdida o Deterioro de Activos no Circulantes | 0 | 0 | Total de Pasivos No Circulantes | 0 | 0 |
| Otros Activos no Circulantes | 0 | 0 | Total del Pasivo | 265,905 | 410,858 |
| Total de Activos No Circulantes | 0 | 0 | HACIENDA PÚBLICA/PATRIMONIO | | |
| Total del Activo | 425,458 | 570,411 | Hacienda Pública/Patrimonio Contribuido | 0 | 0 |
| | | | Aportaciones | 0 | 0 |
| | | | Donaciones de Capital | 0 | 0 |
| | | | Actualización de la Hacienda Pública (Patrimonio) | 0 | 0 |
| | | | Hacienda Pública/Patrimonio Generado | 159,553 | 159,553 |
| | | | Resultado del Ejercicio (Ahorro/Desahorro) | 0 | -77,199 |
| | | | Revalúos | 3,582,816 | 3,660,016 |
| | | | Reservas | 0 | 0 |
| | | | Rectificaciones de Resultados de Ejercicios Anteriores | -3,423,263 | -3,423,263 |
| | | | Exceso o Insuficiencia en la Actualización de la Hacienda Pública/Patrimonio | 0 | 0 |
| | | | Resultado por Posición Monetaria | 0 | 0 |
| | | | Resultado por Tenencia de Activos no Monetarios | 0 | 0 |
| | | | Total Hacienda Pública/Patrimonio | 159,553 | 159,553 |
| | | | Total del Pasivo y Hacienda Pública (Patrimonio) | 425,458 | 570,411 |

Bajo protesta de decir verdad declaramos que los Estados Financieros y sus notas, son razonablemente correctos y son responsabilidad del emisor.

LCDA. MARTHA JULIA GUERRERO GARCIA
LIQUIDADORA DEL "REPS"

C.P. FELIPE HERNANDEZ PALAFOX
ELABORO

**RÉGIMEN ESTATAL DE PROTECCIÓN SOCIAL EN SALUD EN EL ESTADO DE QUERÉTARO**

Estado de Variación en la Hacienda Pública

Del 1 de Enero al 31 de Marzo de 2026

(Cifras en Pesos)

| Concepto | Hacienda Pública / Patrimonio Contribuido | Hacienda Pública / Patrimonio Generado de Ejercicios Anteriores | Hacienda Pública / Patrimonio Generado del Ejercicio | Exceso o Insuficiencia en la Actualización de la Hacienda Pública / Patrimonio | TOTAL |
|--|---|---|--|--|----------------|
| Hacienda Pública/ Patrimonio Contribuido Neto de 2025 | 0 | | | | 0 |
| Aportaciones | 0 | 0 | 0 | 0 | 0 |
| Donaciones de Capital | 0 | 0 | 0 | 0 | 0 |
| Actualización de la Hacienda Pública/Patrimonio | 0 | 0 | 0 | 0 | 0 |
| Hacienda Pública/Patrimonio Generado Neto de 2025 | | 236,752 | -77,199 | | 159,553 |
| Resultado del Ejercicio (Ahorro/Desahorro) | 0 | 0 | -77,199 | 0 | -77,199 |
| Resultados de Ejercicios Anteriores | 0 | 3,660,016 | 0 | 0 | 3,660,016 |
| Revalúos | 0 | 0 | 0 | 0 | 0 |
| Reservas | 0 | 0 | 0 | 0 | 0 |
| Rectificaciones de Resultados de Ejercicios Anteriores | 0 | -3,423,263 | 0 | 0 | -3,423,263 |
| Exceso o Insuficiencia en la Actualización de la Hacienda Pública/Patrimonio Neto de 2025 | | | | 0 | 0 |
| Resultado por Posición Monetaria | 0 | 0 | 0 | 0 | 0 |
| Resultado por Tenencia de Activos no Monetarios | 0 | 0 | 0 | 0 | 0 |
| Hacienda Pública/Patrimonio Neto Final de 2025 | 0 | 236,752 | -77,199 | 0 | 159,553 |
| Cambios en la Hacienda Pública/Patrimonio Contribuido Neto de 2026 | 0 | | | | 0 |
| Aportaciones | 0 | 0 | 0 | 0 | 0 |
| Donaciones de Capital | 0 | 0 | 0 | 0 | 0 |
| Actualización de la Hacienda Pública/Patrimonio | 0 | 0 | 0 | 0 | 0 |
| Variaciones de la Hacienda Pública/Patrimonio Generado Neto de 2026 | | -77,199 | 77,199 | | 0 |
| Resultado del Ejercicio (Ahorro/Desahorro) | 0 | 0 | 0 | 0 | 0 |
| Resultados de Ejercicios Anteriores | 0 | -77,199 | 77,199 | 0 | 0 |
| Revalúos | 0 | 0 | 0 | 0 | 0 |
| Reservas | 0 | 0 | 0 | 0 | 0 |
| Rectificaciones de Resultados de Ejercicios Anteriores | 0 | 0 | 0 | 0 | 0 |
| Cambios en el Exceso o Insuficiencia en la Actualización de la Hacienda Pública/Patrimonio Neto de 2026 | | | | 0 | 0 |
| Resultado por Posición Monetaria | 0 | 0 | 0 | 0 | 0 |
| Resultado por Tenencia de Activos no Monetarios | 0 | 0 | 0 | 0 | 0 |
| Hacienda Pública/Patrimonio Neto Final de 2026 | 0 | 159,553 | 0 | 0 | 159,553 |

Bajo protesta de decir verdad declaramos que los Estados Financieros y sus notas, son razonablemente correctos y son responsabilidad del emisor.

LCDA. MARTHA JULIA GUTIÉRREZ GARCÍA
LIQUIDADORA DEL "REPSS"C.P. FELIPE HERNÁNDEZ PALAFOX
ELABORÓ



RÉGIMEN ESTATAL DE PROTECCIÓN SOCIAL EN SALUD EN EL ESTADO DE QUERÉTARO

Estado de Cambios en la Situación Financiera

Del 1 de Enero al 31 de Marzo de 2026

(Cifras en Pesos)

| Concepto | Origen | Aplicación |
|---|----------------|----------------|
| ACTIVO | | |
| Activo Circulante | 406,374 | 261,421 |
| Efectivo y Equivalentes | 406,374 | 261,421 |
| Derechos a Recibir Efectivo o Equivalentes | 406,374 | 0 |
| Derechos a Recibir Bienes o Servicios | 0 | 261,421 |
| Inventarios | 0 | 0 |
| Almacenes | 0 | 0 |
| Estimación por Pérdida o Deterioro de Activos Circulantes | 0 | 0 |
| Otros Activos Circulantes | 0 | 0 |
| Activo No Circulante | 0 | 0 |
| Inversiones Financieras a Largo Plazo | 0 | 0 |
| Derechos a Recibir Efectivo o Equivalentes a Largo Plazo | 0 | 0 |
| Bienes Inmuebles, Infraestructura y Construcciones en Proceso | 0 | 0 |
| Bienes Muebles | 0 | 0 |
| Activos Intangibles | 0 | 0 |
| Depreciación, Deterioro y Amortización Acumulada de Bienes | 0 | 0 |
| Activos Diferidos | 0 | 0 |
| Estimación por Pérdida o Deterioro de Activos no Circulantes | 0 | 0 |
| Otros Activos no Circulantes | 0 | 0 |
| PASIVO | 0 | 144,953 |
| Pasivo Circulante | 0 | 144,953 |
| Cuentas por Pagar a Corto Plazo | 0 | 144,953 |
| Documentos por Pagar a Corto Plazo | 0 | 144,953 |
| Porción a Corto Plazo de la Deuda Pública a Largo Plazo | 0 | 0 |
| Títulos y Valores a Corto Plazo | 0 | 0 |
| Pasivos Diferidos a Corto Plazo | 0 | 0 |
| Fondos y Bienes de Terceros en Garantía y/o Administración a Corto Plazo | 0 | 0 |
| Provisiones a Corto Plazo | 0 | 0 |
| Otros Pasivos a Corto Plazo | 0 | 0 |
| Pasivo No Circulante | 0 | 0 |
| Cuentas por Pagar a Largo Plazo | 0 | 0 |
| Documentos por Pagar a Largo Plazo | 0 | 0 |
| Deuda Pública a Largo Plazo | 0 | 0 |
| Pasivos Diferidos a Largo Plazo | 0 | 0 |
| Fondos y Bienes de Terceros en Garantía y/o en Administración a Largo Plazo | 0 | 0 |
| Provisiones a Largo Plazo | 0 | 0 |
| HACIENDA PÚBLICA/PATRIMONIO | 77,199 | 77,199 |
| Hacienda Pública/Patrimonio Contribuido | 0 | 0 |
| Aportaciones | 0 | 0 |
| Donaciones de Capital | 0 | 0 |
| Actualización de la Hacienda Pública/Patrimonio | 0 | 0 |
| Hacienda Pública/Patrimonio Generado | 77,199 | 77,199 |
| Resultado del Ejercicio (Ahorro/Desahorro) | 77,199 | 0 |
| Resultados de Ejercicios Anteriores | 0 | 77,199 |
| Revalúos | 0 | 0 |
| Reservas | 0 | 0 |
| Rectificaciones de Resultados de Ejercicios Anteriores | 0 | 0 |
| Exceso o Insuficiencia en la Actualización de la Hacienda Pública/Patrimonio | 0 | 0 |
| Resultado por Posición Monetaria | 0 | 0 |
| Resultado por Tenencia de Activos no Monetarios | 0 | 0 |

Bajo protesta de decir verdad declaramos que los Estados Financieros y sus notas, son razonablemente correctos y son responsabilidad del emisor.

LCDA. MARTHA JULIA GUTIÉRREZ GARCÍA
LIQUIDADORA DEL "REPSS"

C.P. FELIPE HERNÁNDEZ PALAFOX
ELABORO



RÉGIMEN ESTATAL DE PROTECCIÓN SOCIAL EN SALUD EN EL ESTADO DE QUERÉTARO

Estado de Flujos de Efectivo
Del 1 de Enero al 31 de Marzo de 2026
(Cifras en Pesos)

| Concepto | 2026 | 2025 |
|---|-----------------|------------------|
| Flujos de Efectivo de las Actividades de Operación | | |
| Origen | | |
| Impuestos | 0 | 1,864,420 |
| Cuotas y Aportaciones de Seguridad Social | 0 | 0 |
| Contribuciones de Mejoras | 0 | 0 |
| Derechos | 0 | 0 |
| Productos | 0 | 0 |
| Aprovechamientos | 0 | 13 |
| Ingresos por Venta de Bienes y Prestación de Servicios | 0 | 0 |
| Participaciones, Aportaciones, Convenios, Incentivos Derivados de la Colaboración Fiscal y Fondos Distintos de Aportaciones | 0 | 0 |
| Transferencias, Asignaciones, Subsidios y Subvenciones, y Pensiones y Jubilaciones | 0 | 1,535,307 |
| Otros Orígenes de Operación | 0 | 329,100 |
| Aplicación | 406,374 | 1,575,886 |
| Servicios Personales | 0 | 0 |
| Materiales y Suministros | 0 | 0 |
| Servicios Generales | 0 | 1,575,886 |
| Transferencias Internas y Asignaciones al Sector Público | 0 | 0 |
| Transferencias al Resto del Sector Público | 0 | 0 |
| Subsidios y Subvenciones | 0 | 0 |
| Ayudas Sociales | 0 | 0 |
| Pensionamientos y Jubilaciones | 0 | 0 |
| Transferencias a Fideicomisos, Mandatos y Contratos Análogos | 0 | 0 |
| Transferencias a la Seguridad Social | 0 | 0 |
| Donativos | 0 | 0 |
| Transferencias al Exterior | 0 | 0 |
| Participaciones | 0 | 0 |
| Aportaciones | 0 | 0 |
| Convenios | 0 | 0 |
| Otras Aplicaciones de Operación | 406,374 | 0 |
| Flujos Netos de Efectivo por Actividades de Operación | -406,374 | 288,534 |
| Flujos de Efectivo de las Actividades de Inversión | | |
| Origen | | |
| Bienes Inmuebles, Infraestructura y Construcciones en Proceso | 0 | 0 |
| Bienes Muebles | 0 | 0 |
| Otros Orígenes de Inversión | 0 | 0 |
| Aplicación | 0 | 0 |
| Bienes Inmuebles, Infraestructura y Construcciones en Proceso | 0 | 0 |
| Bienes Muebles | 0 | 0 |
| Otras Aplicaciones de Inversión | 0 | 0 |
| Flujos Netos de Efectivo por Actividades de Inversión | 0 | 0 |
| Flujos de Efectivo de las Actividades de Financiamiento | | |
| Origen | | |
| Endeudamiento Neto | 0 | 0 |
| Interno | 0 | 0 |
| Externo | 0 | 0 |
| Otros Orígenes de Financiamiento | 0 | 0 |
| Aplicación | 0 | 0 |
| Servicios de la Deuda | 0 | 0 |
| Interno | 0 | 0 |
| Externo | 0 | 0 |
| Otras Aplicaciones de Financiamiento | 0 | 0 |
| Flujos Netos de Efectivo por Actividades de Financiamiento | 0 | 0 |
| Incremento/Disminución Neta en el Efectivo y Equivalentes al Efectivo | -406,374 | 288,534 |
| Efectivo y Equivalentes al Efectivo al Inicio del Ejercicio | 421,831 | 133,297 |
| Efectivo y Equivalentes al Efectivo al Final del Ejercicio | 15,457 | 421,831 |

Bajo protesta de decir verdad declaramos que los Estados Financieros y sus notas, son razonablemente correctos y son responsabilidad del emisor.

LCDA. MARTHA JULIA GUTIERREZ GARCIA
LIQUIDADORA DEL "REPSS"

C.P. FELIPE HERNANDEZ PALAFOX
ELABORO

RÉGIMEN ESTATAL DE PROTECCIÓN SOCIAL EN SALUD EN EL ESTADO DE QUERÉTARO
Informe sobre Pasivos Contingentes
Del 1 de Enero al 31 de Marzo 2026
(Cifras en Pesos)

En cumplimiento a lo dispuesto en los artículos 46, Fracción I, Inciso f) y 52 de la Ley General de Contabilidad Gubernamental y de conformidad con lo establecido en el Capítulo VII, Numeral II, Inciso h) del Manual de Contabilidad Gubernamental emitido por el CONAC, el Ente Público informa lo siguiente:

| Cuenta | Concepto | Importe |
|--------|---------------------|---------|
| | NADA QUE MANIFESTAR | |
| | TOTAL | |

Bajo protesta de decir verdad declaramos que los Estados Financieros y sus notas, son razonablemente correctos y son responsabilidad del emisor.



LCDA. MARTHA JULIA GUTÉRREZ GARCÍA
LIQUIDADORA DEL "REPSS"



RÉGIMEN ESTATAL DE PROTECCIÓN SOCIAL EN SALUD EN EL ESTADO DE QUERÉTARO

Estado Analítico del Activo

Del 1 de Enero al 31 de Marzo de 2026

(Cifras en Pesos)

| Concepto | Saldo Inicial | Cargos del Periodo | Abonos del Periodo | Saldo Final | Variación del Periodo |
|---|----------------|--------------------|--------------------|----------------|-----------------------|
| ACTIVO | | | | | |
| Activo Circulante | 570,411 | 785,849 | 930,801 | 425,458 | -144,953 |
| Efectivo y Equivalentes | 570,411 | 785,849 | 930,801 | 425,458 | -144,953 |
| Derechos a Recibir Efectivo o Equivalentes | 421,831 | 524,427 | 930,801 | 15,457 | -406,374 |
| Derechos a Recibir Bienes o Servicios | 148,580 | 261,421 | 0 | 410,001 | 261,421 |
| Inventarios | 0 | 0 | 0 | 0 | 0 |
| Almacenes | 0 | 0 | 0 | 0 | 0 |
| Estimación por Pérdida o Deterioro de Activos Circulantes | 0 | 0 | 0 | 0 | 0 |
| Otros Activos Circulantes | 0 | 0 | 0 | 0 | 0 |
| Activo No Circulante | 0 | 0 | 0 | 0 | 0 |
| Inversiones Financieras a Largo Plazo | 0 | 0 | 0 | 0 | 0 |
| Derechos a Recibir Efectivo o Equivalentes a Largo Plazo | 0 | 0 | 0 | 0 | 0 |
| Bienes Inmuebles, Infraestructura y Construcciones en Proceso | 0 | 0 | 0 | 0 | 0 |
| Bienes Muebles | 0 | 0 | 0 | 0 | 0 |
| Activos Intangibles | 0 | 0 | 0 | 0 | 0 |
| Depreciación, Deterioro y Amortización Acumulada de Bienes | 0 | 0 | 0 | 0 | 0 |
| Activos Diferidos | 0 | 0 | 0 | 0 | 0 |
| Estimación por Pérdida o Deterioro de Activos no Circulantes | 0 | 0 | 0 | 0 | 0 |
| Otros Activos no Circulantes | 0 | 0 | 0 | 0 | 0 |

Bajo protesta de decir verdad declaramos que los Estados Financieros y sus notas, son razonablemente correctos y son responsabilidad del emisor.

LCD. MARTHA JULIA GUTIERREZ GARCIA
LIQUIDADORA DEL "REPSS"

C.P. FELIPE HERMANDEZ-PALAFIX

ELABORO



RÉGIMEN ESTATAL DE PROTECCIÓN SOCIAL EN SALUD EN EL ESTADO DE QUERÉTARO
Estado Analítico de la Deuda y Otros Pasivos
Del 1 de Enero al 31 de Marzo de 2026
(Cifras en Pesos)

| Denominación de las Deudas | Moneda de Contratación | Institución o País Acreedor | Saldo Inicial del Periodo | Saldo Final del Periodo |
|--|------------------------|-----------------------------|---------------------------|-------------------------|
| DEUDA PÚBLICA | | | | |
| Corto Plazo | | | | |
| Deuda Interna | | | 0 | 0 |
| Instituciones de Crédito | Peso | México | 0 | 0 |
| Títulos y Valores | Peso | México | 0 | 0 |
| Arrendamientos Financieros | Peso | México | 0 | 0 |
| Deuda Externa | | | 0 | 0 |
| Organismos Financieros Internacionales | Peso | México | 0 | 0 |
| Deuda Bilateral | Peso | México | 0 | 0 |
| Títulos y Valores | Peso | México | 0 | 0 |
| Arrendamientos Financieros | Peso | México | 0 | 0 |
| Subtotal de Deuda Pública a Corto Plazo | | | 0 | 0 |
| Largo Plazo | | | | |
| Deuda Interna | | | 0 | 0 |
| Instituciones de Crédito | Peso | México | 0 | 0 |
| Títulos y Valores | Peso | México | 0 | 0 |
| Arrendamientos Financieros | Peso | México | 0 | 0 |
| Deuda Externa | | | 0 | 0 |
| Organismos Financieros Internacionales | Peso | México | 0 | 0 |
| Deuda Bilateral | Peso | México | 0 | 0 |
| Títulos y Valores | Peso | México | 0 | 0 |
| Arrendamientos Financieros | Peso | México | 0 | 0 |
| Subtotal de Deuda Pública a Largo Plazo | | | 0 | 0 |
| Total de Otros Pasivos | Peso | México | 410,858 | 265,905 |
| Total de Deuda Pública y Otros Pasivos | | | 410,858 | 265,905 |

Bajo protesta de decir verdad declaramos que los Estados Financieros y sus notas, son razonablemente correctos y son responsabilidad del emisor.

LCDA. MARTHA JULIA GUTIÉRREZ GARCÍA
LIQUIDADORA DEL "REPSS"

C.P. FELIPE HERNÁNDEZ BALAFOX
ELABORO



REGIMEN ESTATAL DE PROTECCION SOCIAL EN SALUD EN ESTADO DE QUERETARO

NOTAS A LOS ESTADOS FINANCIEROS DEL REGIMEN ESTATAL DE PROTECCION SOCIAL EN EL ESTADO DE QUERETARO AL 31 DE MARZO DE 2026.

I) NOTAS A LOS ESTADOS FINANCIEROS

Las notas a los estados financieros son explicaciones que amplían el origen y significado de los datos y cifras que se presentan en los Estados Financieros, proporcionando información acerca del ente público, sus transacciones y otros eventos que lo han afectado o podrían afectar económicamente, las cuales son parte integrante de los mismos, teniendo presente los postulados de revelación suficiente e importancia relativa.

Su objetivo es revelar y proporcionar información adicional que no se presenta en los Estados Financieros, pero que es relevante para la comprensión de alguno de ellos. Lo anterior para dar cumplimiento a los artículos 46, fracción I, inciso g), 47, 48 y 49 de la Ley General de Contabilidad Gubernamental (LCCG).

Las Notas a los Estados Financieros deberán incluir en el encabezado los siguientes datos: Nombre del Ente Público, la denominación "Notas a los Estados Financieros", periodo de que se trata y la unidad monetaria en que están expresadas las cifras (pesos).

A continuación se presentan los tres tipos de notas que acompañan a los Estados Financieros, a saber:

- a) Notas de gestión administrativa,
- b) Notas de desglose, y
- c) Notas de memoria (cuentas de orden).

a) NOTAS DE GESTIÓN ADMINISTRATIVA

Estas Notas tienen como objetivo la revelación del contexto y de los aspectos económico-financieros más relevantes que influyeron en las decisiones del periodo, y que deberán ser considerados en la elaboración de los estados financieros para la mayor comprensión de los mismos y sus particularidades.

De esta manera, se informan y explican las condiciones relacionadas con la información financiera de cada periodo de gestión; además, de exponer aquellas políticas que podrían afectar la toma de decisiones en periodos posteriores.

1. Autorización e Historia

Se informará sobre:

- a) Fecha de creación del ente público **El REPSS se crea como Organismo Público Descentralizado el 04 de septiembre del 2015.**
- b) Principales cambios en su estructura. **Actualmente nos encontramos en proceso de Decreto de extinción del Régimen Estatal de Protección Social en Salud en el Estado de Querétaro, de conformidad con los Oficios No. REPSS/DG/087/2021, 5014/CJ/091/21 y 5014/CJ-508/21.**

2. Panorama Económico y Financiero

Se informará sobre las principales condiciones económico-financieras bajo las cuales el ente público estuvo operando; y las cuales influyeron en la toma de decisiones de la administración; tanto a nivel local como federal.

Al reformarse la Ley General de Salud y Ley de los Institutos Nacionales de Salud, la cual sentó las bases para la desaparición de la Comisión Nacional de Protección Social en Salud encargada de coordinar el Seguro Popular operado bajo el sistema del REPSS y con ello la creación del Instituto de salud para el Bienestar (INSABI). Por lo que apartir del año 2020, y hasta la fecha este Régimen Estal de Protección Social en Salud en el Estadode Querétaro (REPSS) ha estado operando unicamente con recursos propios.

El 29 de noviembre de 2019 el Régimen Estatal de Protección Social en Salud en el Estado de Querétaro (REPSS) envió el Proyecto de Decreto de Extinción mediante oficio N. REPSS/DG/1572/2019 al Secretario de Salud y a partir de ese momento hasta la fecha actual, se le ha dado seguimiento a través de la Coordinación Jurídica de SESEQ y esta a su vez con la Dirección Jurídica y Consultiva de la Secretaría de Gobierno del Poder Ejecutivo del Estado de Querétaro. A la fecha continúa en proceso el Decreto de extinción del Régimen Estatal de Protección Social en Salud en el Estado de Querétaro, de conformidad con los Oficios No. REPSS/DG/087/2021, 5014/CJ/091/21, 5014/CJ508/21 y Oficio No. 5014/CJ/-912/21 de fecha 15 de Febrero de 2021, suscrito por el Dr. Julio Cesar Ramírez Arguello.- Titular de la Secretari de Salud en el Estado de Querétaro, quien solicita formalizar la propuesta de extinción del organimo descentralizado de la administración pública estatal denominado Régimen Estatal de Protección Social en Salud en el Estado de Querétaro; sin obtener respuesta o estatus alguno.

Que sumado a lo anteriormente expuesto, en fecha 29 de de mayo de 2023, se publicó en el Diario Oficial de la Federación el Decreto por el que se reforman, adicionan y derogan diversas disposiciones de la Ley de Salud para el Bienestar, con lo cual se establece que el Organismo Público Descentralizado de la Administración Pública Federal denominado servicios de salud el instituto mexicano para el bienestar (IMSS-BIENESTAR), es la institución de salud del Estado Mexicano encargada de la prestación gratuita de servicios de salud, medicamentos y demás insumos asociados para la atención integral de las personas que no cuentan con afiliación a las instituciones de seguridad social, en el supuesto de concurrencia con las entidades federativas, pudiendo éstas últimas celebrar convenios de coordinación para tal efecto.

Motivo por el cual en la actualidad se encuentra en espera de aprobación del proyecto de decreto de disolución, liquidación y estincion por parte del Ejecutivo del Estado, bajo estas condiciones el ente en mención solo opera con financiamiento que obtiene de la Secretaria de Finanzas del Estado, para afrontar los pagos de las demandas laborales y que a la vez cualquier gasto que se origine es reportado en sus Estadosos Financiros, mismos que son emitidos por el sistema contable SAACG.NET, que reúne los requisitos de los señalamientos de la Contabilidad Gubernamental.

En fecha 23 de diciembre de 2025 fue aprobado el Presupuesto de Egresos y de Ingresos para el Estado de Querétaro quien contempla un apartado para el Régimen Estatal de Protección Social en Salud considerando un financiamiento propio de \$ 150,000.00 (SEISCIENTO CIENTO CINCUENTAMIL PASOS 00/100MN).

3. Organización y Objeto Social

Se informará sobre:

- a) Objeto social. Conforme al Artículo 1º del Decreto de Creación del "Régimen Estatal de Protección Social en Salud en el Estado de Querétaro (REPSS)" publicado en el Periódico Oficial de Gobierno del Estado "La Sombra de Arteaga" en fecha 3 de septiembre de 2015, "El REPSS" tiene por objeto garantizar las acciones del Sistema de Protección Social en Salud (Seguro Popular) en lo sucesivo el "Sistema", mediante el financiamiento y la coordinación eficiente, oportuna y sistemática de la provisión de los servicios de salud.
- b) Principal actividad. Garantizar y promover la provisión de servicios de salud a las familias y personas incorporadas al "Sistema" y que no cuenten con seguridad social en salud; administrar los recursos aportados por los gobiernos federal, estatal y municipal para la operación de "EL REPSS"; identificar e incorporar beneficiarios al "Sistema", ejerciendo actividades de difusión y promoción; impulsar, coordinar y vincular sus acciones con el Sistema para el Desarrollo Integral de la Familia del Estado de Querétaro, así con otros organismo públicos y privados para la atención a grupos

vulnerables; administrar los recursos aportados por los gobiernos federal, estatal y municipal para la operación de "El REPSS".

- c) Ejercicio fiscal. Las obligaciones por reportar en el ejercicio fiscal de mérito obedecen a las actividades por liquidación de contingencias laborales derivadas por demandas de carácter laboral interpuestas por ex trabajadores que no aceptaron su finiquito en fecha 15 de abril de 2020 que fue el último día de operaciones de "El REPSS", dado que al suprimirse el Sistema de Protección Social en Salud se terminó el objeto social de este organismo paraestatal, aunado a que fueron agotadas las partidas presupuestales que sustentaban la operatividad de la entidad.

Por tal razón "El REPSS" seguirá enterando a el Sistema de Administración Tributaria (SAT) sobre las deducciones e impuestos que se lleguen a generar por la liquidación de las demandas que se encuentran en litigio ante el Tribunal de Conciliación y Arbitraje del Estado de Querétaro; en el entendido que una vez substanciadas todas las contingencias laborales se tramitará la baja formal del ente ante el "SAT".

- d) Régimen jurídico. El Organismo Público de la Administración Pública Paraestatal denominado "Régimen Estatal de Protección Social en Salud en el Estado de Querétaro (REPSS)" cuenta con personalidad jurídica y patrimonio propio, autónomo en su funcionamiento e independiente en sus decisiones.
- e) Consideraciones fiscales del ente: revelar el tipo de contribuciones que esté obligado a pagar o retener. El organismo está obligado a retener y enterar el Impuesto Sobre la Renta por Sueldos y Salarios, para efectos federales; y en el ámbito estatal entera el Impuesto Sobre Erogaciones por Remuneraciones al Trabajo Personal.

Por su condición, los fines que persigue y por ser un organismo autónomo del Gobierno del Estado de Querétaro, es una entidad con fines no lucrativos, y por ello no es contribuyente del Impuesto Sobre la Renta; no obstante, es responsable solidario por las retenciones y entero de los impuestos por pagos a terceros sujetos a retención tales como servicios profesionales, arrendamientos y remuneraciones al personal, así como exigir documentación que reúna requisitos fiscales cuando esté obligado a ello.

- f) f) Estructura organizacional básica. De conformidad con el Artículo 4º del Decreto de Creación del "Régimen Estatal de Protección Social en Salud en el Estado de Querétaro (REPSS)", el organismo contará para su funcionamiento con:

- La Junta de Gobierno;
- La Dirección General; y

- El Órgano Interno de Control.

Asimismo, contará con las unidades administrativas y el personal que se requieran para la adecuada prestación de sus servicios.

Ahora bien, conforme al Artículo 3 del Reglamento Interior del "Régimen Estatal de Protección Social en Salud en el Estado de Querétaro (REPSS)", al frente de "EL REPSS", habrá un Director General, a quien corresponde la administración y representación legal del organismo, quien conducirá sus actividades en forma planeada y programada y con base en las políticas, lineamientos y prioridades que establezca el titular del Poder Ejecutivo, así como los que determine la Junta Directiva y la entidad coordinadora de sector, de conformidad con los instrumentos de planeación vigentes.

Mientras que el Artículo 5 del mismo ordenamiento precisa que para el ejercicio de sus atribuciones y el despacho de los asuntos que le competen, "EL REPSS" contará con las siguientes unidades administrativas que dependerán jerárquicamente de la Dirección General:

- Dirección de Financiamiento;
- Dirección de Afiliación y Operación;
- Dirección de Gestión de Servicios de Salud;
- Dirección de Planeación, Supervisión y Desarrollo, y
- Dirección de Administración.

EL día 12 de diciembre se promulgo el Decreto por la Sexagésima primera legislatura del Estado de Querétaro, extingue el organismo descentralizado de la administración pública estatal denominado "Régimen Estatal de Protección Social en Salud en el Estado de Querétaro (REPSS)", iniciando así su liquidación conforme los lineamientos del decreto y bases para su liquidación publicación en el Periódico Oficial del Gobierno del Estado "La Sombra de Arteaga"; conservando su personalidad jurídica exclusivamente para efectos de proceso de liquidación.

- g) Fideicomisos de los cuales es fideicomitente o fideicomisario, y contratos análogos, incluyendo mandatos de los cuales es parte. NO APLICA

Se hace mención que hasta no llevarse en su totalidad su Extinción, seguirá teniendo obligaciones Fiscales, Contables y de Tipo Administrativas que en su momento se tendrán que atender.

4.- Bases de Preparación de los Estados Financieros

Se informará sobre:

- a) Si se ha observado la normatividad emitida por el CONAC y las disposiciones legales aplicables.

El Régimen Estatal de Protección Social en Salud del Estado de Querétaro prepara sus Estados Financieros adjuntos de acuerdo con los Lineamientos establecidos en la LGCG y las Normas emitidas por el Consejo Nacional de Armonización Contable (CONAC), la Ley de Disciplina Financiera de las Entidades Federativas y los Municipios, y disposiciones normativas aplicables en materia de control interno.

Características del Sistema de Información Financiera (Sistema SAACG.NET) El sistema principal con el que cuenta este Régimen Estatal es el Sistema de Información Financiera SAACG.NET, el

cual tiene como eje nodal la adopción de un modelo de contabilidad adaptado a las necesidades específicas de la institución y permite registrar, agrupar y presentar los Estados Financieros bajo un enfoque integral, armonizado y compatible con estándares gubernamentales que mejoran sustantivamente la operación, administración y control de los recursos institucionales. El sistema contable que actualmente está en operación contiene las cuentas homologadas con el CONAC, el cual integra en forma automática la operación contable con el ejercicio del presupuesto en lo relativo al gasto y al ingreso y sirve como fuente de información para la elaboración de la cuenta pública.

b.- La normatividad aplicada para el reconocimiento, valuación y revelación de los diferentes rubros de la información financiera, así como las bases de medición utilizadas para la elaboración de los estados financieros; por ejemplo: costo histórico, valor de realización, valor razonable, valor de recuperación o cualquier otro método empleado y los criterios de aplicación de los mismos.

El Régimen Estatal de Protección Social en Salud del Estado de Querétaro prepara sus Estados Financieros adjuntos de acuerdo con los Lineamientos establecidos en la LGCG y las Normas emitidas por el Consejo Nacional de Armonización Contable (CONAC), la Ley de Disciplina Financiera de las Entidades Federativas y los Municipios, y disposiciones normativas aplicables en materia de control interno.

Para los demás conceptos como los costos históricos, valor de realización, valor razonable, valor de recuperación o cualquier otro método que se pueda emplear, solo se menciona QUE NO APLICA

c.- Postulados básicos de Contabilidad Gubernamental (PBCG) .Las bases de preparación de los estados financieros del ente aplican los postulados básicos de sustancia económica, ente público, existencia permanente, revaluación suficiente, importancia relativa, registro e integración presupuestaria, consolidación de información financiera, devengo contable, dualidad económica y consistencia, de forma tal que la información que se proporciona será oportuna, confiable y comparable para la toma de decisiones.

d) Normatividad supletoria. En caso de emplear varios grupos de normatividades (normatividades supletorias), deberá realizar la justificación razonable correspondiente, su alineación con los PBCG y a las características cualitativas asociadas descritas en el Marco Conceptual de Contabilidad Gubernamental (MCCG) y sus modificaciones. NO APLICA PARA EL ENTE

e) Para las entidades que por primera vez estén implementando la base de devengado de acuerdo a la Ley de Contabilidad, deberán:

- Revelar las nuevas políticas de reconocimiento; NO APLICA
- Su plan de implementación; para el inicio de cada ejercicio fiscal solo implementa en sus registros en el sistema contable como son los ingresos por el apoyo financiero por parte del estado, comisiones bancarias, productos financieros así, como el pago de las demandas, los cuales serán reportados en los correspondientes estados financieros.
- Revelar los cambios en las políticas, la clasificación y medición de las mismas, así como su impacto en la información financiera.

El Régimen Estatal de Protección Social en Salud del Estado de Querétaro prepara sus Estados Financieros adjuntos de acuerdo con los Lineamientos establecidos en la LGCG y las Normas emitidas por el Consejo Nacional de Armonización Contable (CONAC), la Ley de Disciplina Financiera de las Entidades Federativas y los Municipios, y disposiciones normativas aplicables en materia de control interno.

- Presentar los últimos estados financieros con la normatividad anteriormente utilizada con las nuevas políticas para fines de comparación en la transición a la base de devengado.

Aplica para el ente y se presentan de manera mensual y anual reflejando los registros únicamente de los ingresos por los apoyos recibidos por parte del poder ejecutivo así como también el gasto por el pago de las demandas.

5. Políticas de Contabilidad Significativas

Son los principios, bases, reglas y procedimientos específicos adoptados por el ente público en la elaboración y presentación de sus estados financieros.

El ente público seleccionará y aplicará sus políticas contables de manera congruente para transacciones, otros eventos y condiciones que sean similares.

Se informará sobre:

- a) Actualización: se informará del método utilizado para la actualización del valor de los activos, pasivos y Hacienda Pública/Patrimonio y las razones de dicha elección. Así como informar de la desconexión o reconexión inflacionaria. (NADA QUE MANIFESTAR)
- b) Informar sobre la realización de operaciones en el extranjero y de sus efectos en la información financiera gubernamental, considerando entre otros el importe de las variaciones cambiarias reconocidas en el resultado (ahorro o desahorro). (NADA QUE MANIFESTAR)
- c) Método de valuación de la inversión en acciones de Compañías subsidiarias no consolidadas y asociadas. (NADA QUE MANIFESTAR)
- d) Sistema y método de valuación de inventarios y costo de lo vendido. (NADA QUE MANIFESTAR)
- e) Beneficios a empleados: EL ENTE SE ENCUENTRA EN PROCESO DE EXTINCION, QUEDANDO SOLO UNA DEMANDA POR PAGA, la cual en 1 de diciembre del año 2025 fue liquidada en su totalidad por la cantidad de \$ 1,510,974.58 (Un millón quinientos diez mil novecientos setenta y cuatromil pesos 58/MN).
- f) Provisiones: objetivo de su creación, monto y plazo. (NO APLICA)
- g) Reservas: objetivo de su creación, monto y plazo. (NO APLICA)
- h) Cambios en políticas contables y corrección de errores junto con la revelación de los efectos que se tendrá en la información financiera del ente público, ya sea retrospectivos o prospectivos. (NO APLICA)
- i) Reclasificaciones: se deben revelar todos aquellos movimientos entre cuentas por efectos de cambios en los tipos de operaciones. (NO APLICA)
- j) Depuración y cancelación de saldos. (NO APLICA)

6. Posición en Moneda Extranjera y Protección por Riesgo Cambiario

Se informará sobre:

- a) Activos en moneda extranjera.
- b) Pasivos en moneda extranjera.
- c) Posición en moneda extranjera.
- d) Tipo de cambio.
- e) Equivalente en moneda nacional.

Lo anterior, por cada tipo de moneda extranjera que se encuentre en los rubros de activo y pasivo.

Adicionalmente, se informará sobre los métodos de protección de riesgo por variaciones en el tipo de cambio.

NO APLICA YA QUE LAS OPERACIONES DE LA ENTIDAD SE REALIZAN UNICAMENTE EN MONEDA NACIONAL

7. Reporte Analítico del Activo

Debe mostrar la siguiente información:

- a) Vida útil, porcentajes de depreciación y amortización utilizados en los diferentes tipos de activos, o el importe de las pérdidas por deterioro reconocidas. (NO APLICA PARA EL ENTE)
- b) Cambios en el porcentaje de depreciación y amortización y en el valor de los activos ocasionado por deterioro. (NO APLICA)

- c) Importe de los gastos capitalizados en el ejercicio, tanto financieros como de investigación y desarrollo. (NO APLICA)
- d) Riesgos por tipo de cambio o tipo de interés de las inversiones financieras. (NO APLICA)
- e) Valor en el ejercicio de los bienes construidos por la entidad. (NO APLICA)
- f) Otras circunstancias de carácter significativo que afecten el activo, tales como bienes en garantía, señalados en embargos, litigios, títulos de inversiones entregados en garantías, baja significativa del valor de inversiones financieras, etc. (NO APLICA)
- g) Desmantelamiento de activos, procedimientos, implicaciones, efectos contables. (NO APLICA)
- h) Administración de activos; planeación con el objetivo de que el ente los utilice de manera más efectiva. (NO APLICA)

Adicionalmente, se deben incluir las explicaciones de las principales variaciones en el activo, en cuadros comparativos como sigue:

- a) Inversiones en valores. (NO APLICA)
- b) Patrimonio de Organismos Descentralizados de Control Presupuestario Indirecto. (NO APLICA)
- c) Inversiones en empresas de participación mayoritaria. (NO APLICA)
- d) Inversiones en empresas de participación minoritaria. (NO APLICA)
- e) Patrimonio de Organismos Descentralizados de Control Presupuestario Directo, según corresponda. (NO APLICA)

8. Fideicomisos, Mandatos y Análogos (NO APLICA)

Se deberá informar:

- a) Por ramo administrativo que los reporta.
- b) Enlistar los de mayor monto de disponibilidad, relacionando aquéllos que conforman el 80% de las disponibilidades. (NO APLICA PARA EL ENTE)

9. Reporte de la Recaudación

- a) Análisis del comportamiento de la recaudación correspondiente al ente público o cualquier tipo de ingreso, de forma separada los ingresos locales de los federales.
- b) Proyección de la recaudación e ingresos en el mediano plazo.

El comportamiento de la recaudación corresponde a lo siguiente:

| CONCEPTO | 2026 |
|--|------|
| INGRESOS Y OTROS BENEFICIOS | |
| Ingresos de la Gestión | 0 |
| Aprovechamientos | |
| Productos | |
| Ingresos por venta de bienes y prestación de servicios | 0 |
| Participaciones, Aportaciones, Convenios, Incentivos Derivados de la Colaboración Fiscal, Fondos Distintos de Aportaciones | |
| Participaciones, Aportaciones, Convenios, Incentivos, Derivados de la Colaboración Fiscal, Fondos Distintos de Aportaciones, Transferencias, pensiones y jubilaciones. | 0 |
| Otros Ingresos y Beneficios | |

| | |
|---|----------|
| Otros Ingresos y Beneficios Varios | |
| Total de Ingresos y Otros Beneficios | 0 |

10. Información sobre la Deuda y el Reporte Analítico de la Deuda

- a) Utilizar al menos los siguientes indicadores: deuda respecto al PIB y deuda respecto a la recaudación tomando, como mínimo, un período igual o menor a 5 años (NO APLICA)
- b) Información de manera agrupada por tipo de valor gubernamental o instrumento financiero en la que se consideren intereses, comisiones, tasa, perfil de vencimiento y otros gastos de la deuda. (NO APLICA)

11. Calificaciones otorgadas

Informar, tanto del ente público como cualquier transacción realizada, que haya sido sujeta a una calificación crediticia. (NADA QUE MANIFESTAR)

12. Proceso de Mej

Se informará de:

- a) Principales Políticas de control interno. El control interno se encuentra en todos los procesos administrativos y operativos de la administración del Régimen Estatal de Protección Social en Salud, por lo cual se considera como un elemento estratégico para asegurar la consecución de su objetivo que actualmente se encuentra en Proyecto de Decreto de extinción.
 - b) Medidas de desempeño financiero, metas y alcance.
- Cumplimiento de las leyes aplicables y las normas correspondientes el REPSS ha adoptado criterios para la aplicación de esta política, a través del autocontrol, el cual consiste en que los funcionarios deben ejecutar en forma efectiva y eficiente las actividades y procesos que cada uno administra en su gestión diaria, así mismo, a través de la efectividad se realizan las actividades de manera planificada y de obtención de resultados, haciendo un uso racional y óptimo de los recursos. Es importante mencionar que la Administración del Organismo, es responsable del diseño, implementación y administración del control interno y el órgano interno de control es responsable de asegurarse que este opere satisfactoriamente.

Se hace mención que, el ente solo recibió apoyo financiero para afrontar las demandas interpuestas en contra del REPSS, por parte del Poder Ejecutivo del Estado de Querétaro; y que de manera gradual de avanza el el proceso de extinción.

13. Información por Segmentos

Cuando se considere necesario se podrá revelar la información financiera de manera segmentada debido a la diversidad de las actividades y operaciones que realizan los entes públicos, ya que la misma proporciona información acerca de las diferentes actividades operativas en las cuales participa, de los productos o servicios que maneja, de las diferentes áreas geográficas, de los grupos homogéneos con el objetivo de entender el desempeño del ente, evaluar mejor los riesgos y beneficios del mismo, y entenderlo como un todo y sus partes integrantes.

Consecuentemente, esta información contribuye al análisis más preciso de la situación financiera, grados y fuentes de riesgo y crecimiento potencial de negocio.(NO APLICA PARA EL REPSS) La información no se presenta por segmentos.

14. Eventos Posteriores al Cierre

El ente público informará el efecto en sus estados financieros de aquellos hechos ocurridos en el período posterior al que informa, que proporcionan mayor evidencia sobre eventos que le afectan económicamente y que no se conocían a la fecha de cierre.

En este sentido en fecha 23 de diciembre de 2025 fue aprobado el Presupuesto de Egresos y de Ingresos 2026 para el Estado de Querétaro quien contempla un apartado para este Régimen Estatal de Protección Social en Salud por la cantidad de \$ 150,000.00 (SIENTO CINCUENTA MIL PESOS 00/M.N), a fin de dar seguimiento al Decreto de extinción del mismo ente.

15. Partes Relacionadas

Se debe establecer por escrito que no existen partes relacionadas que pudieran ejercer influencia significativa sobre la toma de decisiones financieras y operativas. (NO APLICA)

16. Responsabilidad Sobre la Presentación Razonable de la Información Contable

La Información Contable deberá estar firmada en cada página de la misma e incluir al final la siguiente leyenda: "Bajo protesta de decir verdad declaramos que los Estados Financieros y sus notas, son razonablemente correctos y son responsabilidad del emisor". Lo anterior, no será aplicable para la información contable consolidada.

b) NOTAS DE DESGLOSE

I) NOTAS AL ESTADO DE ACTIVIDADES

Ingresos y Otros Beneficios

1. Explicar aquellas cuentas de los rubros que integran los grupos de: Ingresos de Gestión; Participaciones, Aportaciones, Convenios, Incentivos Derivados de la Colaboración Fiscal, Fondos Distintos de Aportaciones, Transferencias, Asignaciones, Subsidios y Subvenciones, y Pensiones y Jubilaciones; y Otros Ingresos y Beneficios, que en lo individual representen el 15% o más del total del rubro al que corresponden.

| CONCEPTO | 2026 | % |
|--|------|------|
| TOTAL DE RUBRO DE INGRESOS | 0 | 100% |
| 4221-01-11 TRASNFERECIAS INCENTIVOS DE COLABORACION | 0 | 100% |
| 4221-01-12 TRANSFERENCIAS INCENTIVOS DE COLABORACION | 0 | |
| 4221-01-15 TRANSFERENCIAS PARTICIPACIONES FEDERALES 2025 | 0 | |
| 1124-51-01 PRODUCTOS FINANCIEROS | 0 | |
| 1122-79-02 OTROS INGRESOS | | |
| | | |
| | | |
| | | |

Gastos y Otras Pérdidas:

1. Explicar aquellas cuentas de los rubros que integran los grupos de: Gastos de Funcionamiento; Transferencias, Subsidios y Otras Ayudas; Participaciones y Aportaciones; Intereses, Comisiones y Otros Gastos de la Deuda Pública; Otros Gastos y Pérdidas Extraordinarias, así como Inversión Pública, que en lo individual representen el 15% o más del total del rubro al que corresponden al 31 de Marzo de 2026.

| CONCEPTO | 2026 | % | 2025 |
|--|------|-------------|---------------------|
| GASTOS DE FUNCIONAMIENTO | | 100% | 1'612,518.92 |
| 5115-1521 SERVICIOS PERSONALES | | .0051 | 0 |
| 5139-3941 SENTENCIAS Y RESOLUCIONES POR AUTORIDAD COMPETENTE | | 97.02 | 1'474,341.58 |
| 5133-3311 SERVICIOS LEGALES | | .002 | 101,544.34 |
| 5134-3411 SERVICIOS FINANCIEROS | | .0001 | |
| 5139-3981 IMPUESTOS SOBRE NOMINAS | | .022 | 36,633.00 |
| OTROS GASTOS Y PÉRDIDAS EXTRAORDINARIAS | | | |
| ESTIMACIONES, DEPRECIACIONES Y DETERIODOS | | | |
| TOTAL DE GASTOS Y OTRAS PÉRDIDAS | | | |

2.

II) NOTAS AL ESTADO DE SITUACIÓN FINANCIERA

Activo

Efectivo y Equivalentes

- Se informará acerca de los fondos con afectación específica, el tipo y monto de los mismos; de las inversiones temporales se revelará su tipo y monto al 31 de Marzo de 2026.

| CONCEPTO | 2026 | 2025 |
|---|------------------|-------------------|
| FONDOS FIJOS | 0 | 0 |
| BANCOS/TESORERIA | 15,457.22 | 421,831.16 |
| INVERSIONES TEMPORALES (HASTA 3 MESES) | 0 | 0 |
| DEPÓSITO DE FONDOS DE TERCEROS Y OTROS | 0 | 0 |
| TOTAL EFECTIVO Y EQUIVALENTES | 15,457.22 | 421,831.16 |

Derechos a recibir Efectivo y Equivalentes y Bienes o Servicios

- Por tipo de contribución se informará el monto que se encuentre pendiente de cobro y por recuperar de hasta cinco ejercicios anteriores, asimismo se deberán considerar los montos sujetos a algún tipo de juicio con una antigüedad mayor a la señalada y la factibilidad de cobro.

| DERECHOS A RECIBIR EFECTIVO O EQUIVALENTES (excepto cuentas por cobrar de contribuciones o fideicomisos que se encuentran dentro de inversiones financieras, participaciones y aportaciones de capital): | MONTO | CARACTERÍSTICAS CUALITATIVAS |
|--|-------|------------------------------|
|--|-------|------------------------------|

a) Menor o igual a 90 días

| | | |
|--|----------|--|
| CUENTAS POR COBRAR | | |
| DEUDORES DIVERSOS POR COBRAR | | |
| DEUDORES POR ANTICIPOS DE LA TESORERÍA | | |
| PRESTAMOS OTORGADOS | | |
| OTROS DERECHOS A RECIBIR EFECTIVO | | |
| Sub-Total | - | |

b) Mayor a 90 días y menor o igual a 180 días

| | | |
|------------------------------|--|--|
| CUENTAS POR COBRAR | | |
| DEUDORES DIVERSOS POR COBRAR | | |

| | | |
|--|--|---|
| DEUDORES POR ANTIPOPOS DE LA TESORERÍA | | |
| PRESTAMOS OTORGADOS | | |
| OTROS DERECHOS A RECIBIR EFECTIVO | | |
| Sub-Total | | - |

c) Mayor a 180 días y menor o igual a 365 días

| | | |
|--|--|---|
| CUENTAS POR COBRAR | | |
| DEUDORES DIVERSOS POR COBRAR | | |
| DEUDORES POR ANTIPOPOS DE LA TESORERÍA | | |
| PRESTAMOS OTORGADOS | | |
| Sub-Total | | - |

d) Mayor a 365 días

| | | |
|-----------------------|----------------------|--|
| DOCUMENTOS POR COBRAR | \$ 148,580 | SE NOS DIO LA ORDEN DE CANCELAR LA FACTURA ORIGINAL DEL AÑO 2020, SE SUSTITUYE POR OTRA, SE PROCEDE A ELABORAR NOTA DE CREDITO POR LA CANTIDAD DE \$ 9,373.06. |
| DEUDORES DIVERSOS | | |
| PRESTAMOS OTORGADOS | | |
| Sub-Total | | - |
| TOTAL | \$ 148,580.00 | |

3. Se informará, de manera agrupada, los derechos a recibir efectivo y equivalentes, y bienes o servicios, (excepto cuentas por cobrar de contribuciones e inversiones financieras) en una desagregación por su vencimiento en días a 90, 180, menor o igual a 365 y mayor a 365. Adicionalmente, se informará de las características cualitativas relevantes que afecten a estas cuentas

| DERECHOS A RECIBIR BIENES O SERVICIOS: | MONTO | CARACTERÍSTICAS CUALITATIVAS |
|--|-------|------------------------------|
|--|-------|------------------------------|

a) Menor o igual a 90 días

| | | |
|--|------------------|--|
| ANTICIPO A PROVEEDORES POR ADQUISICIÓN DE BIENES Y PRESTACIÓN DE SERVICIOS | | |
| ANTICIPO A PROVEEDORES POR ADQUISICIÓN DE BIENES INMUEBLES Y MUEBLES | | |
| ANTICIPO A PROVEEDORES POR ADQUISICIÓN DE BIENES INTANGIBLES | | |
| ANTICIPO A CONTRATISTAS POR OBRAS PUBLICAS | | |
| OTROS DERECHOS A RECIBIR BIENES O SERVICIOS | | |
| Sub-Total | NO APLICA | |

b) Mayor a 90 días y menor o igual a 180 días

| | | |
|--|------------------|--|
| ANTICIPO A PROVEEDORES POR ADQUISICIÓN DE BIENES Y PRESTACIÓN DE SERVICIOS | | |
| ANTICIPO A PROVEEDORES POR ADQUISICIÓN DE BIENES INMUEBLES Y MUEBLES | | |
| ANTICIPO A PROVEEDORES POR ADQUISICIÓN DE BIENES INTANGIBLES | | |
| ANTICIPO A CONTRATISTAS POR OBRAS PUBLICAS | | |
| OTROS DERECHOS A RECIBIR BIENES O SERVICIOS | | |
| Sub-Total | NO APLICA | |

- a) Mayor a 180 días y menor o igual a 365 días.

| | | |
|--|--|------------------|
| ANTICIPO A PROVEEDORES POR ADQUISICIÓN DE BIENES Y PRESTACIÓN DE SERVICIOS | | |
| ANTICIPO A PROVEEDORES POR ADQUISICIÓN DE BIENES INMUEBLES Y MUEBLES | | |
| ANTICIPO A PROVEEDORES POR ADQUISICIÓN DE BIENES INTANGIBLES | | |
| ANTICIPO A CONTRATISTAS POR OBRAS PUBLICAS | | |
| OTROS DERECHOS A RECIBIR BIENES O SERVICIOS | | |
| Sub-Total | | |
| TOTAL | | NO APLICA |

Inventarios

4. Se clasificarán como inventarios los bienes disponibles para su transformación. Esta nota aplica para aquellos entes públicos que realicen algún proceso de transformación y/o elaboración de bienes. En la nota se informará del sistema de costeo y método de valuación, aplicados a los inventarios, así como la conveniencia de su aplicación dada la naturaleza de los mismos. Adicionalmente, se revelará el impacto en la información financiera por cambios en el método o sistema.

NADA QUE MANIFESTAR

Almacenes

5. De la cuenta Almacenes se informará acerca del método de valuación, así como la conveniencia de su aplicación. Adicionalmente, se revelará el impacto en la información financiera por cambios en el método.

NADA QUE MANIFESTAR

Inversiones Financieras

6. De la cuenta Fideicomisos, Mandatos y Contratos Análogos se informarán los recursos asignados por tipo y monto, y características significativas que tengan o puedan tener alguna incidencia en las mismas.

NO APLICA.

7. Se informarán los saldos e integración de las cuentas: Participaciones y Aportaciones de Capital, Inversiones a Largo Plazo y Títulos y Valores a Largo Plazo.

NO APLICA.

Bienes Muebles, Inmuebles e Intangibles

8. Se informará de manera agrupada por cuenta, los rubros de Bienes Muebles e Inmuebles, el monto de la cuenta y de la depreciación del ejercicio y la acumulada, el método de depreciación, tasas determinadas y los criterios de aplicación de los mismos. Asimismo, se informará de las características significativas del estado en que se encuentren los activos. (NADA QUE MANIFESTAR)

| CUENTA DE BIENES MUEBLES | VALOR DEL ACTIVO | MONTO DE DEPRECIACIÓN DEL EJERCICIO | MONTO DE DEPRECIACIÓN ACUMULADA | MÉTODO DE DEPRECIACIÓN | TASA APLICADA | CRITERIO DE APLICACIÓN | CARACTERÍSTICAS SIGNIFICATIVAS DEL ESTADO EN QUE ENCUENTREN |
|---|------------------|-------------------------------------|---------------------------------|------------------------|---------------|------------------------|---|
| MOBILIARIO Y EQUIPO DE ADMINISTRACIÓN | | | | LINEA RECTA | 33,3% Y 10% | MENSUAL | CONDICIONES DE USO, ACTUALMENTE FUNCIONALES. |
| MOBILIARIO Y EQUIPO EDUCACIONAL Y RECREATIVO | | | | | | | |
| EQUIPO E INSTRUMENTAL MEDICO Y DE LABORATORIO | | | | | | | |
| EQUIPO DE TRANSPORTE | | | | | | | |
| TOTAL | | | | | | | |



| | | | |
|--|--|--|--|
| | | | |
|--|--|--|--|

Equipo de Bienes Intangibles. (NADA QUE MANIFESTAR)

| CUENTA DE BIENES INTANGIBLES | VALOR DEL ACTIVO | MONTO DE AMORTIZACIÓN DEL MES | MONTO DE AMORTIZACIÓN ACUMULADA | MÉTODO DE AMORTIZACIÓN | TASA DE AMORTIZACIÓN | CRITERIO DE APLICACIÓN | CARACTERÍSTICAS SIGNIFICATIVAS DEL ESTADO EN QUE ENCUENTREN |
|---|------------------|-------------------------------|---------------------------------|------------------------|----------------------|------------------------|---|
| BIENES INTANGIBLES | | | | LINEA RECTA | 8.33% | MENSUAL | CONDICIONES DE USO, ACTUALMENTE FUNCIONALES. |
| MOBILIARIO Y EQUIPO EDUCACIONAL Y RECREATIVO | | | | | | | |
| EQUIPO E INSTRUMENTAL MEDICO Y DE LABORATORIO | | | | | | | |
| EQUIPO DE TRANSPORTE | | | | | | | |
| TOTAL | | | | | | | |

9. Se informará de manera agrupada por cuenta, los rubros de activos intangibles y diferidos, su monto y naturaleza, amortización del ejercicio, amortización acumulada, tasa y métodos aplicados. NO APLICA LOS BIENES INTANGIBLES POR REQUERIMIENTOS

NADA QUE MANIFESTAR

Estimaciones y Deterioros

10. Se informarán los criterios utilizados para la determinación de las estimaciones; por ejemplo: estimación de cuentas incobrables, estimación por deterioro de inventarios, deterioro de bienes y cualquier otra que aplique.

NADA QUE MANIFESTAR

Otros Activos

11. De las cuentas de otros activos se informará por tipo circulante o no circulante, los montos totales asociados y sus características cualitativas significativas que les impacten financieramente.

NADA QUE MANIFIESTAR

Pasivo¹

Cuentas y Documentos por pagar

1. Se elaborará una relación de las cuentas y documentos por pagar en una desagregación por su vencimiento en días a 90, 180, menor o igual a 365 y mayor a 365. Asimismo, se informará sobre la factibilidad del pago de dichos pasivos.
2. Se informa que, en el mes de Marzo 2026 no generaron impuestos a pagar de ISR SUELDOS, NI IMPUESTO DE ISN ESTATAL.

| CUENTAS POR PAGAR: | MONTO | FACTIBILIDAD DE PAGO |
|--------------------|-------|----------------------|
|--------------------|-------|----------------------|



a) Menor o igual a 90 días

| | | |
|--|--|--|
| SERVICIOS PERSONALES POR PAGAR | | |
| PROVEEDORES POR PAGAR | | |
| CONTRATISTAS POR OBRAS PUBLICAS | | |
| PARTICIPACIONES Y APORTACIONES | | |
| TRANSFERENCIAS OTORGADAS | | |
| INTERESES, COMISIONES Y OTROS GASTOS DE LA DEUDA PUBLICA | | |
| RETENCIONES Y CONTRIBUCIONES POR PAGAR | | |
| DEVOLUCIONES DE LA LEY DE INGRESOS | | |
| OTRAS CUENTAS POR PAGAR | | |
| Sub-Total | | |

b) Mayor a 90 días y menor o igual a 180 días
 Se informa que al 31 de Marzo de 2026, el ente no tiene registrados impuestos federales y locales por pagar.

| | | |
|--|--|--|
| SERVICIOS PERSONALES POR PAGAR | | |
| PROVEEDORES POR PAGAR | | |
| CONTRATISTAS POR OBRAS PUBLICAS | | |
| PARTICIPACIONES Y APORTACIONES | | |
| TRANSFERENCIAS OTORGADAS | | |
| INTERESES, COMISIONES Y OTROS GASTOS DE LA DEUDA PUBLICA | | |
| RETENCIONES Y CONTRIBUCIONES POR PAGAR | | |
| DEVOLUCIONES DE LA LEY DE INGRESOS | | |
| OTRAS CUENTAS POR PAGAR | | |
| Sub-Total | | |

c) Mayor a 180 días y menor o igual a 365 días.

| | | |
|--|--|---|
| SERVICIOS PERSONALES POR PAGAR | | |
| PROVEEDORES POR PAGAR | | |
| CONTRATISTAS POR OBRAS PUBLICAS | | |
| PARTICIPACIONES Y APORTACIONES | | |
| TRANSFERENCIAS OTORGADAS | | |
| INTERESES, COMISIONES Y OTROS GASTOS DE LA DEUDA PUBLICA | | |
| DEVOLUCIONES DE LA LEY DE INGRESOS | | |
| OTRAS CUENTAS POR PAGAR | | |
| Sub-Total | | 0 |

d) Mayor a 365 días.

| | | |
|--|--|-------------|
| PROVEEDORES POR PAGAR | | |
| OTRAS PRESTACIONES SOCIALES Y ECONOMICAS POR PAGAR A CORTO PLAZO | | |
| CONTRATISTAS POR OBRAS PUBLICAS | | |
| Sub-Total | | |
| TOTAL | | \$ 0 |

(Pesos)

| DOCUMENTOS POR PAGAR: | MONTO | FACTIBILIDAD DE PAGO |
|--|----------|----------------------|
| a) Menor o igual a 90 días | | |
| DOCUMENTOS COMERCIALES | | |
| DOCUMENTOS CON CONTRATISTAS POR OBRAS PUBLICAS | | |
| OTROS DOCUMENTOS POR PAGAR | | |
| Sub-Total | 0 | |
| b) Mayor a 90 días y menor o igual a 180 días | | |
| DOCUMENTOS COMERCIALES | | |
| DOCUMENTOS CON CONTRATISTAS POR OBRAS PUBLICAS | | |
| OTROS DOCUMENTOS POR PAGAR | | |
| Sub-Total | 0 | |
| e) Mayor a 180 días y menor o igual a 365 días | | |
| DOCUMENTOS COMERCIALES | | |
| DOCUMENTOS CON CONTRATISTAS POR OBRAS PUBLICAS | | |
| OTROS DOCUMENTOS POR PAGAR | | |
| Sub-Total | 0 | |
| d) Mayor a 365 días | | |
| DOCUMENTOS COMERCIALES | | |
| DOCUMENTOS CON CONTRATISTAS POR OBRAS PUBLICAS | | |
| OTROS DOCUMENTOS POR PAGAR | | |
| Sub-Total | 0 | |
| TOTAL | 0 | |

Fondos y Bienes de Terceros en Garantía y/o Administración

2. Se informará de manera agrupada los recursos localizados en Fondos de Bienes de Terceros en Garantía y/o Administración a corto y largo plazo, así como la naturaleza de dichos recursos y sus características cualitativas significativas que les afecten o pudieran afectarles financieramente.

NADA QUE MANIFESTAR

Pasivos Diferidos

3. Se informará de las cuentas de los pasivos diferidos por tipo, monto y naturaleza, así como las características significativas que les impacten o pudieran impactarles financieramente.

NADA QUE MANIFESTAR

Provisiones

4. Se informará de las cuentas de provisiones por tipo, monto y naturaleza, así como las características significativas que les impacten.

NADA QUE MANIFESTAR

Otros Pasivos

5. De las cuentas de otros pasivos se informará por tipo circulante o no circulante, los montos totales y sus características cualitativas significativas que les impacten financieramente.

III) NOTAS AL ESTADO DE VARIACIÓN EN LA HACIENDA PÚBLICA

| | | | 31/03/2026 | 31/12/2025 |
|---|--|--|--------------|---------------|
| CUENTA | | | MONTO | MONTO |
| RESULTADO DEL EJERCICIO/AHORRO/DESAHORRO/ | | | | -77,199.00 |
| RESULTADOS DE EJERCICIOS ANTERIORES | | | | 3'660,016.00 |
| REVALUOS | | | | |
| Revalúo de Bienes Inmuebles | | | | 0 |
| Revalúo de Bienes Muebles | | | | 0 |
| Revalúo de Bienes Intangibles | | | | 0 |
| Otros Revalúos | | | | 0 |
| Reservas | | | | |
| Reservas de Patrimonio | | | | 0 |
| Reservas Territoriales | | | | 0 |
| Reservas por Contingencias | | | | 0 |
| RECTIFICACIONES DE RESULTADOS DE EJERCICIOS ANTERIORES | | | | |
| Cambios en Póliza Contables | | | | 0 |
| Cambios por Errores Contables | | | | -3,423,263.00 |
| HACIENDA PUBLICA/PATRIMONIO GENERADO | | | | |
| | | | | 159,553.00 |
| TOTAL INGRESOS RECIBIDOS | | | | |
| | | | | 1'535.319.71 |
| MENOS GASTOS | | | | |
| | | | | 1'612,518.92 |
| DEPRECIACION CONTABLE | | | | |
| RESULTADO DEL EJERCICIO(AHORRO/DESAHORRO) | | | | |
| | | | | -77,199.00 |

- 1.- En relación al concepto de Hacienda Pública/Patrimonio Contribuido del ente, se menciona que no se origino ningun patrimonio contribuido debido a que esta en proceso de extinción.

IV) NOTAS AL ESTADO DE FLUJOS DE EFECTIVO

1. Presentar el análisis de las cifras del periodo actual (2026) y periodo anterior (2025) del Efectivo y Equivalentes al Efectivo, al Final del Ejercicio del Estado de Flujos de Efectivo, respecto a la composición del rubro de Efectivo y Equivalentes, utilizando el siguiente cuadro:

2.

| Efectivo y Equivalentes | | |
|--|------------------|-------------------|
| Concepto | 2026 | 2025 |
| Efectivo | 0 | 0 |
| Bancos/Tesorería | 15,457.22 | 421,831.16 |
| Bancos/Dependencias y Otros | 0 | 0 |
| Inversiones Temporales (Hasta 3 meses) | 0 | 0 |
| Fondos con Afectación Específica | 0 | 0 |
| Depósitos de Fondos de Terceros en Garantía y/o Administración | 0 | 0 |
| Otros Efectivos y Equivalentes | 0 | 0 |
| Total | 15,457.22 | 421,831.16 |

2. Detallar las adquisiciones de las Actividades de Inversión efectivamente pagadas, respecto del apartado de aplicación.

| Adquisiciones de Actividades de Inversión efectivamente pagadas | | |
|--|----------|----------|
| Concepto | 2026 | 2025 |
| Bienes Inmuebles, Infraestructura y Construcciones en Proceso | 0 | 0 |
| Terrenos | 0 | 0 |
| Viviendas | 0 | 0 |
| Edificios no Habitacionales | 0 | 0 |
| Infraestructura | 0 | 0 |
| Construcciones en Proceso en Bienes de Dominio Público | 0 | 0 |
| Construcciones en Proceso en Bienes Propios | 0 | 0 |
| Otros Bienes Inmuebles | 0 | 0 |
| Bienes Muebles | 0 | 0 |
| Mobiliario y Equipo de Administración | 0 | 0 |
| Mobiliario y Equipo Educativo y Recreativo | 0 | 0 |
| Equipo e Instrumental Médico y de Laboratorio | 0 | 0 |

| Adquisiciones de Actividades de Inversión efectivamente pagadas | | |
|--|-------------|-------------|
| Concepto | 2026 | 2025 |
| Vehículos y Equipo de Transporte | 0 | 0 |
| Equipo de Defensa y Seguridad | 0 | 0 |
| Maquinaria, Otros Equipos y Herramientas | 0 | 0 |
| Colecciones, Obras de Arte y Objetos Valiosos | 0 | 0 |
| Activos Biológicos | 0 | 0 |
| Otras Inversiones | 0 | 0 |
| Total | 0 | 0 |

3. Presentar la Conciliación de los Flujos de Efectivo Netos de las Actividades de Operación y los saldos de Resultados del Ejercicio (Ahorro/Desahorro), utilizando el siguiente cuadro:

4.

| CONCILIACION DE FLUJOS DE EFECTIVO NETOS | | |
|--|-------------------|-------------------|
| Concepto | 2026 | 2025 |
| Resultados del Ejercicio Ahorro/Desahorro | | -77,199.00 |
| Movimientos de partidas (o rubros) que no afectan al efectivo | | |
| Depreciación | | |
| Amortización | | |
| Incrementos en las provisiones | | |
| Incremento en inversiones producido por revaluación | | |
| Otros orígenes de operacon | - 406,374.00 | -45,125.00 |
| Ganancia/pérdida en venta de bienes muebles, inmuebles e intangibles | | |
| Incremento en cuentas por cobrar | | 410,858.00 |
| Flujos de Efectivo Netos de las Actividades de Operación | 406,374.00 | 288,534.00 |

Los conceptos incluidos en los movimientos de partidas (o rubros) que no afectan al efectivo, que aparecen en el cuadro anterior son enunciativos y tienen como finalidad mostrar algunos ejemplos para elaborar este cuadro.

V) CONCILIACIÓN ENTRE LOS INGRESOS PRESUPUESTARIOS Y CONTABLES, ASÍ COMO ENTRE LOS EGRESOS PRESUPUESTARIOS Y LOS GASTOS CONTABLES

La conciliación se presentará atendiendo a lo dispuesto por el "Acuerdo por el que se emite el formato de conciliación entre los ingresos presupuestarios y contables, así como entre los egresos presupuestarios y los gastos contables" y sus modificaciones.

| | |
|--|----------|
| TOTAL DE INGRESOS PRESUPUESTARIOS | 0 |
| 2. MÁS INGRESOS CONTABLES NO PRESUPUESTARIOS | 0 |
| 2.1 INGRESOS FINANCIEROS | 0 |
| 2.2 INCREMENTO POR VARIACIÓN DE INVENTARIOS | 0 |
| 2.3 DISMINUCIÓN DEL EXCESO DE ESTIMACIONES POR PÉRDIDA O DETERIORO U OBSOLESCENCIA | 0 |
| 2.4 DISMINUCIÓN DEL EXCESO DE PROVISIONES | 0 |
| 2.5 OTROS INGRESOS Y BENEFICIOS VARIOS | 0 |
| 2.6 OTROS INGRESOS CONTABLES NO PRESUPUESTARIOS | 0 |
| 3. MENOS INGRESOS PRESUPUESTARIOS NO CONTABLES | 0 |
| 3.1 APROVECHAMIENTOS PATRIMONIALES | 0 |
| 3.2 INGRESOS DERIVADOS DE FINANCIAMIENTOS | 0 |
| 3.3 OTROS INGRESOS PRESUPUESTARIOS NO CONTABLES | 0 |
| TOTAL DE INGRESOS CONTABLES | 0 |

Conciliación entre los Egresos Presupuestarios y los Gastos Contables ver estado de actividades

| | |
|--|----------|
| TOTAL DE EGRESOS PRESUPUESTARIOS | 0 |
| MENOS EGRESOS PRESUPUESTARIOS NO CONTABLES | |
| 2.1 MATERIAS PRIMAS Y MATERIALES DE PRODUCCIÓN Y COMERCIALIZACIÓN | |
| 2.2 MATERIALES Y SUMINISTROS | |
| 2.3 MOBILIARIO Y EQUIPO DE ADMINISTRACIÓN | |
| 2.4 MOBILIARIO Y EQUIPO EDUCACIONAL Y RECREATIVO | |
| 2.5 EQUIPO E INSTRUMENTAL MÉDICO Y DE LABORATORIO | |
| 2.6 VEHÍCULOS Y EQUIPO DE TRANSPORTE | |
| 2.7 EQUIPO DE DEFENSA Y SEGURIDAD | |
| 2.8 MAQUINARIA, OTROS EQUIPOS Y HERRAMIENTAS | |
| 2.9 ACTIVOS BIOLÓGICOS | |
| 2.10 BIENES INMUEBLES | |
| 2.11 ACTIVOS INTANGIBLES | |
| 2.12 OBRA PÚBLICA EN BIENES DE DOMINIO PÚBLICO | |
| 2.13 OBRA PÚBLICA EN BIENES PROPIOS | |
| 2.14 ACCIONES Y PARTICIPACIONES DE CAPITAL | |
| 2.15 COMPRA DE TÍTULOS Y VALORES | |
| 2.16 CONCESIÓN DE PRÉSTAMOS | |
| 2.17 INVERSIONES EN FIDEICOMISOS, MANDATOS Y OTROS ANÁLOGOS | |
| 2.18 PROVISIONES PARA CONTINGENCIAS Y OTRAS EROGACIONES ESPECIALES | |
| 2.19 AMORTIZACIÓN DE LA DEUDA PÚBLICA | |
| 2.20 ADEUDOS DE EJERCICIOS FISCALES ANTERIORES (ADEFAS) | |
| 2.21 OTROS EGRESOS PRESUPUESTARIOS NO CONTABLES | |
| MÁS GASTOS CONTABLES NO PRESUPUESTARIOS | 0 |

| | |
|---|----------|
| 3.1 ESTIMACIONES, DEPRECIACIONES, DETERIOROS, OBSOLESCENCIA Y AMORTIZACIONES | |
| 3.2 PROVISIONES | |
| 3.3 DISMINUCIÓN DE INVENTARIOS | |
| 3.4 AUMENTO POR INSUFICIENCIA DE ESTIMACIONES POR PÉRDIDA O DETERIORO U OBSOLESCENCIA | |
| 3.5 AUMENTO POR INSUFICIENCIA DE PROVISIONES | |
| 3.6 OTROS GASTOS | |
| 3.7 OTROS GASTOS CONTABLES NO PRESUPUESTARIOS | |
| TOTAL DE GASTOS PRESUPUESTALES Y CONTABLES | 0 |

c) NOTAS DE MEMORIA (CUENTAS DE ORDEN)

Las Notas de Memoria contendrán información sobre las cuentas de orden tanto contables como presupuestarias que se utilizan para registrar movimientos de valores que no afecten o modifiquen el Estado de Situación Financiera del ente público; sin embargo, su incorporación es necesaria con fines de recordatorio, de control y en general sobre los aspectos administrativos, o bien, para consignar sus derechos o responsabilidades contingentes que puedan, o no, presentarse en el futuro

Las cuentas que se manejan para efectos de estas Notas son las siguientes:

Cuentas de Orden Contables:

- Valores
- Emisión de Obligaciones
- Avales y Garantías
- Juicios

| | TIPO | MONTO |
|---------------------|---------|-------|
| JUICIOS SABOLARES | LABORAL | \$0 |
| NADA QUE MANIFESTAR | | |

En la 2da Sesión Extraordinaria de fecha 30 de Octubre de 2020 de Junta de Gobierno se informó que existían 97 juicios en trámite.

Se informa que al corte del 31 de diciembre de 2025, ya con diferente administración estatal, se han sostenido gestiones con la Secretaría Finanzas del Estado, las cuales fueron productivas y se han aprobado fortalecimiento financiero para el "REPSS", lo que ha permitido liquidar a un total de 89 demandas.

Bienes Concesionados o en Comodato

Se informará al menos lo siguiente:

1. Los valores en custodia de instrumentos prestados a formadores de mercado e instrumentos de crédito recibidos en garantía de los formadores de mercado u otros.

NADA QUE MANIFESTAR

2. Por tipo de emisión de instrumento: monto, tasa y vencimiento.

NADA QUE MANIFESTAR

3. Los contratos firmados de construcciones por tipo de contrato.

NADA QUE MANIFESTAR

Las cuentas de orden contables señaladas, se indican de manera enunciativa, por lo tanto, deberán informar sobre las cuentas de orden contable que utilice el ente público y que presenten saldos al período que se reporta.

Cuentas de Orden Presupuestario

Cuentas de ingresos

Cuentas de egresos

En las cuentas de orden presupuestarias, se informará el avance que se registra, previo al cierre presupuestario de cada periodo que se reporta.

| Cuentas de Orden Presupuestarias de Ingresos | |
|--|------------|
| Concepto | 2026 |
| Ley de Ingresos Estimada | 150,000.00 |
| Ley de Ingresos por Ejecutar | 150,000.00 |
| Modificaciones a la Ley de Ingresos Estimada | 0 |
| Ley de Ingresos Devengada | 0 |
| Ley de Ingresos Recaudada | 0 |

* Al importe total de los abonos del rubro 8.1.4 Ley de Ingresos Devengada se le deberá restar las devoluciones del periodo que se reporta.

| Cuentas de Orden Presupuestarias de Egresos | |
|---|------------|
| Concepto | 2026 |
| Presupuesto de Egresos Aprobado | 600,000.00 |
| Presupuesto de Egresos por Ejercer | 158,099.17 |
| Modificaciones al Presupuesto de Egresos Aprobado | 8,099.17 |
| Presupuesto de Egresos Comprometido | |
| Presupuesto de Egresos Devengado | |
| Presupuesto de Egresos Ejercido | |
| Presupuesto de Egresos Pagado | |

SR: Saldo del rubro contenido en la Balanza de Comprobación.

R: Rubro (Plan de Cuentas del Manual de Contabilidad Gubernamental emitido por el CONAC)

El ente se encuentra en proceso de extinción, solo recibe apoyo financiero por parte del Poder Ejecutivo del Estado de Querétaro para el pago de demandas en contra del REPSS.



LCDA. MARTHA JULIA GUTIÉRREZ GARCÍA
LIQUIDADORA DEL "REPSS"

REGIMEN ESTATAL DE PROTECCION SOCIAL EN SALUD EN EL ESTADO DE QUERETARO

INFORMACION

PRESUPUESTAL

AL 31 DE MARZO

2026


A handwritten signature in blue ink, consisting of several overlapping loops and lines, located in the bottom right corner of the page.




RÉGIMEN ESTATAL DE PROTECCIÓN SOCIAL EN SALUD EN EL ESTADO DE QUERÉTARO
 Estado Analítico de Ingresos
 Del 1 de Enero al 31 de Marzo de 2026
 (Cifras en Pesos)

| Rubro de Ingresos / Fuente de Financiamiento | Ingreso | | | | Diferencia |
|---|----------------|------------------------------|----------------|-----------|-----------------|
| | Estimado | Ampliaciones / (Reducciones) | Modificado | Devengado | |
| Impuestos | 0 | 0 | 0 | 0 | 0 |
| Cuotas y Aportaciones de Seguridad Social | 0 | 0 | 0 | 0 | 0 |
| Contribuciones de Mejoras | 0 | 0 | 0 | 0 | 0 |
| Derechos | 0 | 0 | 0 | 0 | 0 |
| Productos | 0 | 0 | 0 | 0 | 0 |
| Aprovechamientos | 0 | 0 | 0 | 0 | 0 |
| Ingresos por Venta de Bienes, Prestación de Servicios y Otros Ingresos | 0 | 0 | 0 | 0 | 0 |
| Participaciones, Aportaciones, Convenios, Incentivos Derivados de la Colaboración Fiscal y Fondos Distintos de Aportaciones | 0 | 0 | 0 | 0 | 0 |
| Transferencias, Asignaciones, Subsidios y Subvenciones, y Pensiones y Jubilaciones | 150,000 | 0 | 150,000 | 0 | -150,000 |
| Ingresos Derivados de Financiamientos | 0 | 0 | 0 | 0 | 0 |
| Total | 150,000 | 0 | 150,000 | 0 | -150,000 |
| Ingresos excedentes | | | | | |

| Rubro de Ingresos / Fuente de Financiamiento | Ingreso | | | | Diferencia |
|---|----------------|------------------------------|----------------|-----------|-----------------|
| | Estimado | Ampliaciones / (Reducciones) | Modificado | Devengado | |
| Impuestos | 0 | 0 | 0 | 0 | 0 |
| Cuotas y Aportaciones de Seguridad Social | 0 | 0 | 0 | 0 | 0 |
| Contribuciones de Mejoras | 0 | 0 | 0 | 0 | 0 |
| Derechos | 0 | 0 | 0 | 0 | 0 |
| Productos | 0 | 0 | 0 | 0 | 0 |
| Aprovechamientos | 0 | 0 | 0 | 0 | 0 |
| Participaciones, Aportaciones, Convenios, Incentivos Derivados de la Colaboración Fiscal y Fondos Distintos de Aportaciones | 0 | 0 | 0 | 0 | 0 |
| Transferencias, Asignaciones, Subsidios y Subvenciones, y Pensiones y Jubilaciones | 0 | 0 | 0 | 0 | 0 |
| Ingresos de los Entes Públicos de los Poderes Legislativo y Judicial, de los Organos Autónomos y del Sector Paraestatal o Paramunicipal, así como de las Empresas Públicas del Estado | 150,000 | 0 | 150,000 | 0 | -150,000 |
| Cuotas y Aportaciones de Seguridad Social | 0 | 0 | 0 | 0 | 0 |
| Productos | 0 | 0 | 0 | 0 | 0 |
| Ingresos por Venta de Bienes, Prestación de Servicios y Otros Ingresos | 0 | 0 | 0 | 0 | 0 |
| Transferencias, Asignaciones, Subsidios y Subvenciones, y Pensiones y Jubilaciones | 150,000 | 0 | 150,000 | 0 | -150,000 |
| Ingresos derivados de financiamiento | 0 | 0 | 0 | 0 | 0 |
| Ingresos Derivados de Financiamientos | 0 | 0 | 0 | 0 | 0 |
| Total | 150,000 | 0 | 150,000 | 0 | -150,000 |
| Ingresos excedentes | | | | | |


 LUIS MARZHA JULIA CUPIERRE GARCIA
 SECRETARÍA DE ECONOMÍA DEL GOBIERNO DEL ESTADO DE QUERÉTARO


 C.P. FELIPE HERNÁNDEZ PALAFOX
 GOBIERNO DEL ESTADO DE QUERÉTARO




RÉGIMEN ESTATAL DE PROTECCIÓN SOCIAL EN SALUD EN EL ESTADO DE QUERÉTARO
Estado Analítico del Ejercicio del Presupuesto de Egresos
Clasificación por Objeto del Gasto (Capítulo y Concepto)
Del 1 de Enero al 31 de Marzo de 2026
(Cifras en Pesos)

| Concepto | Aprobado | Ampliaciones/ (Reducciones) | Egresos | | Subejercicio |
|---|----------|--------------------------------|------------|-----------|--------------|
| | | | Modificado | Devengado | |
| | | | Pagado | | |
| Servicios Personales | | | | | |
| Remuneraciones al Personal de Carácter Permanente | 0 | 0 | 0 | 0 | 0 |
| Remuneraciones al Personal de Carácter Transitorio | 0 | 0 | 0 | 0 | 0 |
| Remuneraciones Adicionales y Especiales | 0 | 0 | 0 | 0 | 0 |
| Seguridad Social | 0 | 0 | 0 | 0 | 0 |
| Otras Prestaciones Sociales y Económicas | 0 | 0 | 0 | 0 | 0 |
| Provisiones | 0 | 0 | 0 | 0 | 0 |
| Pago de Estímulos a Servidores Públicos | 0 | 0 | 0 | 0 | 0 |
| Materiales y Suministros | | | | | |
| Materiales de Administración, Emisión de Documentos y Artículos Oficiales | 0 | 0 | 0 | 0 | 0 |
| Alimentos Y Utensilios | 0 | 0 | 0 | 0 | 0 |
| Materias Primas y Materiales de Producción y Comercialización | 0 | 0 | 0 | 0 | 0 |
| Materiales y Artículos de Construcción y de Reparación | 0 | 0 | 0 | 0 | 0 |
| Productos Químicos, Farmacéuticos y de Laboratorio | 0 | 0 | 0 | 0 | 0 |
| Combustibles, Lubricantes y Aditivos | 0 | 0 | 0 | 0 | 0 |
| Vestuario, Blancos, Prendas de Protección y Artículos Deportivos | 0 | 0 | 0 | 0 | 0 |
| Materiales y Suministros Para Seguridad | 0 | 0 | 0 | 0 | 0 |
| Herramientas, Refacciones y Accesorios Menores | 0 | 0 | 0 | 0 | 0 |
| Servicios Generales | 150,000 | 8,099 | 158,099 | 158,099 | 158,099 |
| Servicios Básicos | 0 | 0 | 0 | 0 | 0 |
| Servicios de Arrendamiento | 0 | 0 | 0 | 0 | 0 |
| Servicios Profesionales, Científicos, Técnicos y Otros Servicios | 120,000 | 8,099 | 128,099 | 128,099 | 128,099 |
| Servicios Financieros, Bancarios y Comerciales | 0 | 0 | 0 | 0 | 0 |
| Servicios de Instalación, Reparación, Mantenimiento y Conservación | 0 | 0 | 0 | 0 | 0 |
| Servicios de Comunicación Social y Publicidad | 0 | 0 | 0 | 0 | 0 |
| Servicios de Traslado y Viáticos | 0 | 0 | 0 | 0 | 0 |
| Servicios Oficiales | 0 | 0 | 0 | 0 | 0 |
| Otros Servicios Generales | 30,000 | 0 | 30,000 | 30,000 | 30,000 |
| Transferencias, Asignaciones, Subsidios y Otras Ayudas | | | | | |
| Transferencias Internas y Asignaciones al Sector Público | 0 | 0 | 0 | 0 | 0 |
| Transferencias al Resto del Sector Público | 0 | 0 | 0 | 0 | 0 |
| Subsidios y Subvenciones | 0 | 0 | 0 | 0 | 0 |
| Ayudas Sociales | 0 | 0 | 0 | 0 | 0 |
| Pensiones y Jubilaciones | 0 | 0 | 0 | 0 | 0 |
| Transferencias a Fideicomisos, Mandatos y Otros Análogos | 0 | 0 | 0 | 0 | 0 |
| Transferencias a la Seguridad Social | 0 | 0 | 0 | 0 | 0 |
| Donativos | 0 | 0 | 0 | 0 | 0 |
| Transferencias al Exterior | 0 | 0 | 0 | 0 | 0 |
| Bienes Muebles, Inmuebles e Intangibles | | | | | |
| Mobiliario y Equipo de Administración | 0 | 0 | 0 | 0 | 0 |
| Mobiliario y Equipo Educativo y Recreativo | 0 | 0 | 0 | 0 | 0 |
| Equipo e Instrumental Médico y de Laboratorio | 0 | 0 | 0 | 0 | 0 |
| Vehículos y Equipo de Transporte | 0 | 0 | 0 | 0 | 0 |
| Equipo de Defensa y Seguridad | 0 | 0 | 0 | 0 | 0 |



RÉGIMEN ESTATAL DE PROTECCIÓN SOCIAL EN SALUD EN EL ESTADO DE QUERÉTARO
 Estado Analítico del Ejercicio del Presupuesto de Egresos
 Clasificación por Objeto del Gasto (Capítulo y Concepto)
 Del 1 de Enero al 31 de Marzo de 2026
 (Cifras en Pesos)

| Concepto | Aprobado | Ampliaciones/ (Reducciones) | Egresos | | Devengado | Pagado | Subejercicio |
|--|----------------|--------------------------------|--------------|----------------|-----------|----------|----------------|
| | | | Modificado | | | | |
| Maquinaria, Otros Equipos y Herramientas | 0 | | 0 | 0 | 0 | 0 | 0 |
| Activos Biológicos | 0 | | 0 | 0 | 0 | 0 | 0 |
| Bienes Inmuebles | 0 | | 0 | 0 | 0 | 0 | 0 |
| Activos Intangibles | 0 | | 0 | 0 | 0 | 0 | 0 |
| Inversión Pública | 0 | | 0 | 0 | 0 | 0 | 0 |
| Obra Pública en Bienes de Dominio Público | 0 | | 0 | 0 | 0 | 0 | 0 |
| Obra Pública en Bienes Propios | 0 | | 0 | 0 | 0 | 0 | 0 |
| Proyectos Productivos y Acciones de Fomento | 0 | | 0 | 0 | 0 | 0 | 0 |
| Inversiones Financieras y Otras Provisiones Productivas | 0 | | 0 | 0 | 0 | 0 | 0 |
| Inversiones Para el Fomento de Actividades Productivas | 0 | | 0 | 0 | 0 | 0 | 0 |
| Acciones y Participaciones de Capital | 0 | | 0 | 0 | 0 | 0 | 0 |
| Compra de Títulos y Valores | 0 | | 0 | 0 | 0 | 0 | 0 |
| Concesión de Préstamos | 0 | | 0 | 0 | 0 | 0 | 0 |
| Inversiones en Fideicomisos, Mandatos y Otros Análogos | 0 | | 0 | 0 | 0 | 0 | 0 |
| Otras Inversiones Financieras | 0 | | 0 | 0 | 0 | 0 | 0 |
| Provisiones para Contingencias y Otras Erogaciones Especiales | 0 | | 0 | 0 | 0 | 0 | 0 |
| Participaciones y Aportaciones | 0 | | 0 | 0 | 0 | 0 | 0 |
| Participaciones | 0 | | 0 | 0 | 0 | 0 | 0 |
| Aportaciones | 0 | | 0 | 0 | 0 | 0 | 0 |
| Convenios | 0 | | 0 | 0 | 0 | 0 | 0 |
| Deuda Pública | 0 | | 0 | 0 | 0 | 0 | 0 |
| Amortización de la Deuda Pública | 0 | | 0 | 0 | 0 | 0 | 0 |
| Intereses de la Deuda Pública | 0 | | 0 | 0 | 0 | 0 | 0 |
| Comisiones de la Deuda Pública | 0 | | 0 | 0 | 0 | 0 | 0 |
| Gastos de la Deuda Pública | 0 | | 0 | 0 | 0 | 0 | 0 |
| Costo por Coberturas | 0 | | 0 | 0 | 0 | 0 | 0 |
| Apoyos Financieros | 0 | | 0 | 0 | 0 | 0 | 0 |
| Adeudos de Ejercicios Fiscales Anteriores (Adeñas) | 0 | | 0 | 0 | 0 | 0 | 0 |
| Total del Egreso | 150,000 | | 8,099 | 158,099 | 0 | 0 | 158,099 |


 LEDA MARTHA JULIA GUTIÉRREZ GARCÍA
 LIQUIDADORA DEL "REPS"


 C.P. FELIPE HERNÁNDEZ PALAFOX
 ELABORO

RÉGIMEN ESTATAL DE PROTECCIÓN SOCIAL EN SALUD EN EL ESTADO DE QUERÉTARO
Estado Analítico del Ejercicio del Presupuesto de Egresos
Clasificación Económica (por Tipo de Gasto)
Del 1 de Enero al 31 de Marzo de 2026
(Cifras en Pesos)



| Concepto | Egresos | | | | Subejercicio |
|---|----------------|-----------------------------|----------------|-----------|--------------|
| | Aprobado | Ampliaciones/ (Reducciones) | Modificado | Devengado | |
| Gasto Corriente | 150,000 | 8,099 | 158,099 | 0 | 0 |
| Gasto de Capital | 0 | 0 | 0 | 0 | 0 |
| Amortización de la Deuda y Disminución de Pasivos | 0 | 0 | 0 | 0 | 0 |
| Pensiones y Jubilaciones | 0 | 0 | 0 | 0 | 0 |
| Participaciones | 0 | 0 | 0 | 0 | 0 |
| Total del Egreso | 150,000 | 8,099 | 158,099 | 0 | 0 |

LCDA. MARTHA JULIA GUTIÉRREZ GARCÍA
LIQUIDADORA DEL "REPS"

C.P. FELIPE HERNÁNDEZ PALAFOX
ELABORÓ



Sector Paraestatal del Gobierno (Federal/Estatal/Municipal) de RÉGIMEN ESTATAL DE PROTECCIÓN SOCIAL EN SALUD EN EL ESTADO DE QUERÉTARO
 Estado Analítico del Ejercicio del Presupuesto de Egresos
 Clasificación Administrativa
 Del 1 de Enero al 31 de Marzo de 2026
 (Cifras en Pesos)

| Concepto | Egresos | | | Pagado | Subejercicio |
|---|----------------|--------------------------------|----------------|----------|----------------|
| | Aprobado | Ampliaciones/ (Reducciones) | Modificado | | |
| Entidades Paraestatales y Fideicomisos No Empresariales y No Financieros | 150,000 | 8,099 | 158,099 | 0 | 158,099 |
| Instituciones Públicas de la Seguridad Social | 0 | 0 | 0 | 0 | 0 |
| Entidades Paraestatales Empresariales No Financieras con Participación Estatal Mayoritaria | 0 | 0 | 0 | 0 | 0 |
| Fideicomisos Empresariales No Financieros con Participación Estatal Mayoritaria | 0 | 0 | 0 | 0 | 0 |
| Entidades Paraestatales Empresariales Financieras Monetarias con Participación Estatal Mayoritaria | 0 | 0 | 0 | 0 | 0 |
| Entidades Paraestatales Empresariales Financieras No Monetarias con Participación Estatal Mayoritaria | 0 | 0 | 0 | 0 | 0 |
| Fideicomisos Financieros Públicos con Participación Estatal Mayoritaria | 0 | 0 | 0 | 0 | 0 |
| Entidades Paramunicipales (En Sus Diferentes Clasificaciones) | 0 | 0 | 0 | 0 | 0 |
| Total del Egreso | 150,000 | 8,099 | 158,099 | 0 | 158,099 |

LCD^A MARTHA JÚLIA SUJARRÉZ GARCÍA
 LIQUIDADORA DEL "REPSS"

C.P. FELIPE HERNÁNDEZ PALAFOX
 ELABORÓ



RÉGIMEN ESTATAL DE PROTECCIÓN SOCIAL EN SALUD EN EL ESTADO DE QUERÉTARO
Estado Analítico del Ejercicio del Presupuesto de Egresos
Clasificación Funcional (Finalidad y Función)
Del 1 de Enero al 31 de Marzo de 2026
(Cifras en Pesos)

| Concepto | Egresos | | | | Pagado | Subejercicio |
|---|----------------|------------------------------|----------------|-----------|----------|----------------|
| | Aprobado | Ampliaciones / (Reducciones) | Modificado | Devengado | | |
| Gobierno | | | | | | |
| Legislación | 0 | 0 | 0 | 0 | 0 | 0 |
| Justicia | 0 | 0 | 0 | 0 | 0 | 0 |
| Coordinación de la Política de Gobierno | 0 | 0 | 0 | 0 | 0 | 0 |
| Relaciones Exteriores | 0 | 0 | 0 | 0 | 0 | 0 |
| Asuntos Financieros y Hacendarios | 0 | 0 | 0 | 0 | 0 | 0 |
| Seguridad Nacional | 0 | 0 | 0 | 0 | 0 | 0 |
| Asuntos de Orden Público y de Seguridad Interior | 0 | 0 | 0 | 0 | 0 | 0 |
| Otros Servicios Generales | 0 | 0 | 0 | 0 | 0 | 0 |
| Desarrollo Social | 150,000 | 8,099 | 158,099 | 0 | 0 | 158,099 |
| Protección Ambiental | 0 | 0 | 0 | 0 | 0 | 0 |
| Vivienda y Servicios a la Comunidad | 0 | 0 | 0 | 0 | 0 | 0 |
| Salud | 150,000 | 8,099 | 158,099 | 0 | 0 | 158,099 |
| Recreación, Cultura y Otras Manifestaciones Sociales | 0 | 0 | 0 | 0 | 0 | 0 |
| Educación | 0 | 0 | 0 | 0 | 0 | 0 |
| Protección Social | 0 | 0 | 0 | 0 | 0 | 0 |
| Otros Asuntos Sociales | 0 | 0 | 0 | 0 | 0 | 0 |
| Desarrollo Económico | 0 | 0 | 0 | 0 | 0 | 0 |
| Asuntos Económicos, Comerciales y Laborales en General | 0 | 0 | 0 | 0 | 0 | 0 |
| Agropecuaria, Silvicultura, Pesca y Caza | 0 | 0 | 0 | 0 | 0 | 0 |
| Combustibles y Energía | 0 | 0 | 0 | 0 | 0 | 0 |
| Minería, Manufacturas y Construcción | 0 | 0 | 0 | 0 | 0 | 0 |
| Transporte | 0 | 0 | 0 | 0 | 0 | 0 |
| Comunicaciones | 0 | 0 | 0 | 0 | 0 | 0 |
| Turismo | 0 | 0 | 0 | 0 | 0 | 0 |
| Ciencia, Tecnología e Innovación | 0 | 0 | 0 | 0 | 0 | 0 |
| Otras Industrias y Otros Asuntos Económicos | 0 | 0 | 0 | 0 | 0 | 0 |
| Otras no Clasificadas en Funciones Anteriores | 0 | 0 | 0 | 0 | 0 | 0 |
| Transacciones de la Deuda Pública / Costo Financiero de la Deuda | 0 | 0 | 0 | 0 | 0 | 0 |
| Transferencias, Participaciones y Aportaciones entre Diferentes Niveles y Ordenes de Gobierno | 0 | 0 | 0 | 0 | 0 | 0 |
| Saneamiento del Sistema Financiero | 0 | 0 | 0 | 0 | 0 | 0 |
| Adeudos de Ejercicios Fiscales Anteriores | 0 | 0 | 0 | 0 | 0 | 0 |
| Total del Egreso | 150,000 | 8,099 | 158,099 | 0 | 0 | 158,099 |

LCDA. MARCELA JULIA GONZALEZ GARCIA
 LIQUIDADORA DEL "REPSS"

C.P. FELIPE HERNANDEZ PALAFOX
 ELABORO





RÉGIMEN ESTATAL DE PROTECCIÓN SOCIAL EN SALUD EN EL ESTADO DE QUERÉTARO
Indicadores de Postura Fiscal
Del 1 de Enero al 31 de Marzo de 2026
(Cifras en pesos)

| Concepto | Estimado/Aprobado | Devengado | Recaudado/Pagado |
|---|-------------------|-----------|------------------|
| I. Ingresos Presupuestarios | 150,000 | 0 | 0 |
| 1. Ingresos del Gobierno de la Entidad Federativa | 0 | 0 | 0 |
| 2. Ingresos del Sector Paraestatal | 150,000 | 0 | 0 |
| II. Egresos Presupuestarios | 150,000 | 0 | 0 |
| 3. Egresos del Gobierno de la Entidad Federativa | 0 | 0 | 0 |
| 4. Egresos del Sector Paraestatal | 150,000 | 0 | 0 |
| III. Balance Presupuestario (Superávit o Déficit) (III = I - II) | 0 | 0 | 0 |

| Concepto | Estimado/Aprobado | Devengado | Recaudado/Pagado |
|--|-------------------|-----------|------------------|
| III. Balance presupuestario (Superávit o Déficit) | 0 | 0 | 0 |
| IV. Intereses, Comisiones y Gastos de la Deuda | 0 | 0 | 0 |
| V. Balance Primario (Superávit o Déficit) (V= III + IV) | 0 | 0 | 0 |

| Concepto | Estimado/Aprobado | Devengado | Recaudado/Pagado |
|------------------------------------|-------------------|-----------|------------------|
| A. Financiamiento | 0 | 0 | 0 |
| B. Amortización de la deuda | 0 | 0 | 0 |
| C. Financiamiento Neto | 0 | 0 | 0 |

LCDA. MARTHA JULIA GUTIÉRREZ GARCÍA
LIQUIDADORA DEL "REPSS"

C.P. FELIPE HERNÁNDEZ PALAFOX
ELABORO



RÉGIMEN ESTATAL DE PROTECCIÓN SOCIAL EN SALUD EN EL ESTADO DE QUERÉTARO
Flujo de Fondos
Del 1 de Enero al 31 de Marzo de 2026
(Cifras en Pesos)

| Concepto | Estimado / Aprobado | Devengado | Recaudado / Pagado |
|---|---------------------|-----------|--------------------|
| Rubros de Ingresos | 150,000 | 0 | 0 |
| Impuestos | 0 | 0 | 0 |
| Cuotas y Aportaciones de Seguridad Social | 0 | 0 | 0 |
| Contribuciones de Mejoras | 0 | 0 | 0 |
| Derechos | 0 | 0 | 0 |
| Productos | 0 | 0 | 0 |
| Aprovechamientos | 0 | 0 | 0 |
| Ingresos por Venta de Bienes, Prestación de Servicios y Otros Ingresos | 0 | 0 | 0 |
| Participaciones, Aportaciones, Convenios, Incentivos Derivados de la Colaboración Fiscal y Fondos Distintos de Aportaciones | 0 | 0 | 0 |
| Transferencias, Asignaciones, Subsidios y Subvenciones, y Pensiones y Jubilaciones | 150,000 | 0 | 0 |
| Ingresos Derivados de Financiamientos | 0 | 0 | 0 |
| Capítulos de Gasto | 150,000 | 0 | 0 |
| Servicios Personales | 0 | 0 | 0 |
| Materiales y Suministros | 0 | 0 | 0 |
| Servicios Generales | 150,000 | 0 | 0 |
| Transferencias, Asignaciones, Subsidios y Otras Ayudas | 0 | 0 | 0 |
| Bienes Muebles, Inmuebles e Intangibles | 0 | 0 | 0 |
| Inversión Pública | 0 | 0 | 0 |
| Inversiones Financieras y Otras Provisiones | 0 | 0 | 0 |
| Participaciones y Aportaciones | 0 | 0 | 0 |
| Deuda Pública | 0 | 0 | 0 |
| Total de las operaciones | 0 | 0 | 0 |

Bajo protesta de decir verdad declaramos que los Estados Financieros y sus notas, son razonablemente correctos y son responsabilidad del emisor.

LCDA. MARTHA JULIA GUTIÉRREZ GARCÍA
LIQUIDADORA DEL "REPS"

C.P. FELIPE HERNANDEZ PALAFOX
ELABORO

REGIMEN ESTATAL DE PROTECCION SOCIAL EN SALUD EN EL ESTADO DE QUERETARO

INFORMACION

PROGRAMATICA

AL 31 DE MARZO

2026



RÉGIMEN ESTATAL DE PROTECCIÓN SOCIAL EN SALUD EN EL ESTADO DE QUERÉTARO
Gasto por Categoría Programática
Del 1 de Enero al 31 de Marzo de 2026
(Cifras en Pesos)

| Concepto | Egresos | | | Subejercicio |
|--|----------|--------------------------------|------------|--------------|
| | Aprobado | Ampliaciones/ (Reducciones) | Modificado | |
| Programas | 0 | 0 | 0 | 0 |
| Subsidios: Sector Social y Privado o Entidades Federativas y Municipios | 0 | 0 | 0 | 0 |
| Subsidios sujetos a Reglas de Operación | 0 | 0 | 0 | 0 |
| Subsidios sujetos a Lineamientos de Operación | 0 | 0 | 0 | 0 |
| Bienes, Servicios e Infraestructura Pública | 0 | 0 | 0 | 0 |
| Provisión de Bienes Públicos | 0 | 0 | 0 | 0 |
| Prestación de Servicios Públicos | 0 | 0 | 0 | 0 |
| Proyectos de Inversión en Infraestructura y Obra Pública | 0 | 0 | 0 | 0 |
| Desempeño de las Funciones de Gobierno | 0 | 0 | 0 | 0 |
| Funciones de las Fuerzas Armadas | 0 | 0 | 0 | 0 |
| Fomento, Promoción y Servicios para el Desarrollo Económico y Social | 0 | 0 | 0 | 0 |
| Regulación y supervisión | 0 | 0 | 0 | 0 |
| Atención a desastres por eventos naturales | 0 | 0 | 0 | 0 |
| Articulación, coordinación e instrumentación de políticas públicas | 0 | 0 | 0 | 0 |
| Investigación y desarrollo | 0 | 0 | 0 | 0 |
| Servicios de protección y conservación ambiental | 0 | 0 | 0 | 0 |
| Administrativos y de Apoyo a la Gestión Presupuestaria | 0 | 0 | 0 | 0 |
| Apoyo para el desarrollo de las funciones de gobierno | 0 | 0 | 0 | 0 |
| Apoyo al buen gobierno y mejoramiento de la gestión | 0 | 0 | 0 | 0 |
| Provisiones y reasignaciones presupuestarias específicos | 0 | 0 | 0 | 0 |
| Operaciones ajenas | 0 | 0 | 0 | 0 |
| Compromisos, Cumplimiento de Obligaciones y otras Aportaciones | 0 | 0 | 0 | 0 |
| Participaciones a entidades federativas y municipios | 0 | 0 | 0 | 0 |
| Costo financiero, deuda o apoyos a deudores y ahorradores de la banca | 0 | 0 | 0 | 0 |
| Adeudos de ejercicios fiscales anteriores (ADEFAS) | 0 | 0 | 0 | 0 |
| Aportaciones Federales | 0 | 0 | 0 | 0 |
| Pensiones y jubilaciones | 0 | 0 | 0 | 0 |
| Obligaciones de cumplimiento de resolución jurisdiccional | 0 | 0 | 0 | 0 |
| Aportaciones a la seguridad social | 0 | 0 | 0 | 0 |
| Aportaciones a fondos de estabilización | 0 | 0 | 0 | 0 |
| Aportaciones a fondos de inversión y reestructura de pensiones | 0 | 0 | 0 | 0 |
| Total del Egreso | 0 | 0 | 0 | 0 |

L.C.D.A. MARTHA JULIA GUTIERREZ GARCIA
 LIQUIDADORA DEL "REPS"

C.P. FELIPE HERNANDEZ PALAFOX
 ELABORO

REGIMEN ESTATAL DE PROTECCION SOCIAL EN SALUD EN EL ESTADO DE QUERETARO

**INFORMACION
LEY
DE
DISCIPLINA
FINANCIERA
AL 31 DE MARZO
2026**

REGIMEN ESTATAL DE PROTECCION SOCIAL EN SALUD EN EL ESTADO DE QUERETARO (a)
Estado de Situación Financiera Detallado - LDF
Al 31 de diciembre de 2025 y al 31 de Marzo de 2026 (b)
(PESOS)

| Concepto (c) | 2026 (d) | 31 de diciembre de 2025 (e) | Concepto (c) | 2026 (d) | 31 de diciembre de 2025 (e) |
|--|----------------|-----------------------------|--|----------------|-----------------------------|
| ACTIVO | | | PASIVO | | |
| Activo Circulante | | | Pasivo Circulante | | |
| a. Efectivo y Equivalentes (a=a1+a2+a3+a4+a5+a6+a7) | 15,457 | 421,831 | a. Cuentas por Pagar a Corto Plazo (a=a1+a2+a3+a4+a5+a6+a7+a8+a9) | 265,905 | 410,858 |
| a1) Efectivo | 0 | 0 | a1) Servicios Personales por Pagar a Corto Plazo | 0 | 0 |
| a2) Bancos/Tesorería | 0 | 0 | a2) Proveedores por Pagar a Corto Plazo | 265,903 | 36,633 |
| a3) Bancos/Depositos y Otros | 0 | 0 | a3) Contratistas por Obras Públicas por Pagar a Corto Plazo | 0 | 0 |
| a4) Inversiones Temporales (Hasta 3 meses) | 0 | 0 | a4) Participaciones y Aportaciones por Pagar a Corto Plazo | 0 | 0 |
| a5) Fondos con Afectación Específica | 0 | 0 | a5) Transferencias Otorgadas por Pagar a Corto Plazo | 0 | 0 |
| a6) Depósitos de Fondos de Terceros en Garantía y/o Administración | 15,457 | 421,831 | a6) Intereses, Comisiones y Otros Gastos de la Deuda Pública por Pagar a Corto Plazo | 0 | 0 |
| a7) Otros Efectivos y Equivalentes | 0 | 0 | a7) Retenciones y Contribuciones por Pagar a Corto Plazo | 1 | 374,225 |
| b. Derechos a Recibir Efectivo o Equivalentes (b=b1+b2+b3+b4+b5+b6+b7) | 410,001 | 148,580 | a8) Devoluciones de la Ley de Ingresos por Pagar a Corto Plazo | 0 | 0 |
| b1) Inversiones Financieras de Corto Plazo | 0 | 0 | a9) Otras Cuentas por Pagar a Corto Plazo | 0 | 0 |
| b2) Cuentas por Cobrar a Corto Plazo | 148,580 | 148,580 | b. Documentos por Pagar a Corto Plazo (b=b1+b2+b3) | 0 | 0 |
| b3) Deudores Diversos por Cobrar a Corto Plazo | 261,421 | 0 | b1) Documentos Comerciales por Pagar a Corto Plazo | 0 | 0 |
| b4) Ingresos por Recuperar a Corto Plazo | 0 | 0 | b2) Documentos con Contratistas por Obras Públicas por Pagar a Corto Plazo | 0 | 0 |
| b5) Deudores por Anticipos de la Tesorería a Corto Plazo | 0 | 0 | b3) Otros Documentos por Pagar a Corto Plazo | 0 | 0 |
| b6) Préstamos Otorgados a Corto Plazo | 0 | 0 | c. Porción a Corto Plazo de la Deuda Pública (c=c1+c2) | 0 | 0 |
| b7) Otros Derechos a Recibir Efectivo o Equivalentes a Corto Plazo | 0 | 0 | c1) Porción a Corto Plazo de la Deuda Pública | 0 | 0 |
| c. Derechos a Recibir Bienes o Servicios (c=c1+c2+c3+c4+c5) | 0 | 0 | c2) Porción a Corto Plazo de Arrendamiento Financiero | 0 | 0 |
| c1) Anticipo a Proveedores por Adquisición de Bienes y Prestación de Servicios a Corto Plazo | 0 | 0 | d. Títulos y Valores a Corto Plazo | 0 | 0 |
| c2) Anticipo a Proveedores por Adquisición de Bienes Inmuebles y Muebles a Corto Plazo | 0 | 0 | e. Pasivos Diferidos a Corto Plazo (e=e1+e2+e3) | 0 | 0 |
| c3) Anticipo a Proveedores por Adquisición de Bienes Intangibles a Corto Plazo | 0 | 0 | e1) Ingresos Cobrados por Adelantado a Corto Plazo | 0 | 0 |
| c4) Anticipo a Contratistas por Obras Públicas a Corto Plazo | 0 | 0 | e2) Intereses Cobrados por Adelantado a Corto Plazo | 0 | 0 |
| c5) Otros Derechos a Recibir Bienes o Servicios a Corto Plazo | 0 | 0 | e3) Otros Pasivos Diferidos a Corto Plazo | 0 | 0 |
| d. Inventarios (d=d1+d2+d3+d4+d5) | 0 | 0 | f. Fondos y Bienes de Terceros en Garantía y/o Administración a Corto Plazo (f=f1+f2+f3+f4+f5+f6) | 0 | 0 |
| d1) Inventario de Mercancías para Venta | 0 | 0 | f1) Fondos en Garantía a Corto Plazo | 0 | 0 |
| d2) Inventario de Mercancías Terminadas | 0 | 0 | f2) Fondos en Administración a Corto Plazo | 0 | 0 |
| d3) Inventario de Mercancías en Proceso de Elaboración | 0 | 0 | f3) Fondos Contingentes a Corto Plazo | 0 | 0 |
| d4) Inventario de Materias Primas, Materiales y Suministros para Producción | 0 | 0 | f4) Fondos de Fideicomisos, Mandatos y Contratos Análogos a Corto Plazo | 0 | 0 |
| d5) Bienes en Tránsito | 0 | 0 | f5) Otros Fondos de Terceros en Garantía y/o Administración a Corto Plazo | 0 | 0 |
| e. Almacenes | 0 | 0 | f6) Valores y Bienes en Garantía a Corto Plazo | 0 | 0 |
| f. Estimación por Pérdida o Deterioro de Activos Circulantes (f=f1+f2) | 0 | 0 | g. Provisiones a Corto Plazo (g=g1+g2+g3) | 0 | 0 |
| f1) Estimaciones para Cuentas Incobrables por Derechos a Recibir Efectivo o Equivalentes | 0 | 0 | g1) Provisión para Demandas y Juicios a Corto Plazo | 0 | 0 |
| f2) Estimación por Deterioro de Inventarios | 0 | 0 | g2) Provisión para Contingencias a Corto Plazo | 0 | 0 |
| g. Otros Activos Circulantes (g=g1+g2+g3+g4) | 0 | 0 | g3) Otras Provisiones a Corto Plazo | 0 | 0 |
| g1) Valores en Garantía | 0 | 0 | h. Otros Pasivos a Corto Plazo (h=h1+h2+h3) | 0 | 0 |
| g2) Bienes en Garantía (excluye depósitos de fondos) | 0 | 0 | h1) Ingresos por Clasificar | 0 | 0 |
| g3) Bienes Derivados de Embargos, Decomisos, Aseguramientos y Dación en Pago | 0 | 0 | h2) Recaudación por Participar | 0 | 0 |
| g4) Adquisición con Fondos de Terceros | 0 | 0 | h3) Otros Pasivos Circulantes | 0 | 0 |
| IA. Total de Activos Circulantes (IA = a + b + c + d + e + f + g) | 425,458 | 570,411 | IIA. Total de Pasivos Circulantes (IIA = a + b + c + d + e + f + g + h) | 265,905 | 410,858 |
| Activo No Circulante | | | Pasivo No Circulante | | |
| a. Inversiones Financieras a Largo Plazo | 0 | 0 | a. Cuentas por Pagar a Largo Plazo | 0 | 0 |
| b. Derechos a Recibir Efectivo o Equivalentes a Largo Plazo | 0 | 0 | b. Documentos por Pagar a Largo Plazo | 0 | 0 |
| c. Bienes Inmuebles, Infraestructura y Construcciones en Proceso | 0 | 0 | c. Deuda Pública a Largo Plazo | 0 | 0 |
| d. Bienes Muebles | 0 | 0 | d. Pasivos Diferidos a Largo Plazo | 0 | 0 |
| e. Activos Intangibles | 0 | 0 | e. Fondos y Bienes de Terceros en Garantía y/o Administración a Largo Plazo | 0 | 0 |
| f. Depreciación, Deterioro y Amortización Acumulada de Bienes | 0 | 0 | f. Provisiones a Largo Plazo | 0 | 0 |
| g. Activos Diferidos | 0 | 0 | IIIB. Total de Pasivos No Circulantes (IIIB = a + b + c + d + e + f) | 0 | 0 |
| h. Estimación por Pérdida o Deterioro de Activos no Circulantes | 0 | 0 | II. Total del Pasivo (II = IIA + IIIB) | 265,905 | 410,858 |
| i. Otros Activos no Circulantes | 0 | 0 | HACIENDA PÚBLICA/PATRIMONIO | | |
| IB. Total de Activos No Circulantes (IB = a + b + c + d + e + f + g + h + i) | 0 | 0 | IIIA. Hacienda Pública/Patrimonio Contribuido (IIIA = a + b + c) | 0 | 0 |
| I. Total del Activo (I = IA + IB) | 425,458 | 570,411 | a. Aportaciones | 0 | 0 |
| | | | b. Donaciones de Capital | 0 | 0 |
| | | | c. Actualización de la Hacienda Pública/Patrimonio | 0 | 0 |
| | | | IIIB. Hacienda Pública/Patrimonio Generado (IIIB = a + b + c + d + e) | 159,553 | 159,553 |
| | | | a. Resultado del Ejercicio (Aborro/Desahorro) | 0 | -77,199 |
| | | | b. Resultados de Ejercicios Anteriores | 3,582,816 | 3,660,016 |
| | | | c. Revalúos | 0 | 0 |
| | | | d. Reservas | 0 | 0 |
| | | | e. Rectificaciones de Resultados de Ejercicios Anteriores | -3,423,263 | -3,423,263 |
| | | | IIIC. Exceso o Insuficiencia en la Actualización de la Hacienda Pública/Patrimonio (IIIC = a + b) | 0 | 0 |
| | | | a. Resultado por Posición Monetaria | 0 | 0 |
| | | | b. Resultado por Tenencia de Activos no Monetarios | 0 | 0 |
| | | | III. Total Hacienda Pública/Patrimonio (III = IIIA + IIIB + IIIC) | 159,553 | 159,553 |
| | | | IV. Total del Pasivo y Hacienda Pública/Patrimonio (IV = II + III) | 425,458 | 570,411 |

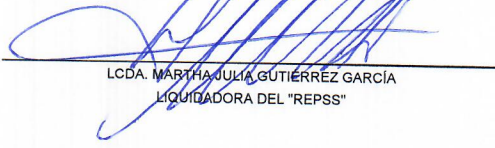
LCD. MARTHA LILIA GUTIÉRREZ GARCÍA
LIQUIDADORA DEL "REPS"


C. P. FELIPE HERNÁNDEZ PALAFOX
ELABORO

| REGIMEN ESTATAL DE PROTECCIÓN SOCIAL EN SALUD EN EL ESTADO DE QUERETARO (a) | | | | | | | |
|---|--------------------------------------|-------------------------------|--------------------------------|---|---------------------------------------|-----------------------------------|--|
| Informe Analítico de la Deuda Pública y Otros Pasivos - LDF | | | | | | | |
| Del 1 de Enero al 31 de Marzo de 2026 (b) | | | | | | | |
| (PESOS) | | | | | | | |
| Denominación de la Deuda Pública y Otros Pasivos (c) | Saldo al 31 de diciembre de 2025 (d) | Disposiciones del Periodo (e) | Amortizaciones del Periodo (f) | Revaluaciones, Reclassificaciones y Otros Ajustes (g) | Saldo Final del Periodo (h) h=d+e-f+g | Pago de Intereses del Periodo (i) | Pago de Comisiones y demás costos asociados durante el Periodo (j) |
| 1. Deuda Pública (1=A+B) | 0 | 0 | 0 | 0 | 0 | 0 | 0 |
| A. Corto Plazo (A=a1+a2+a3) | 0 | 0 | 0 | 0 | 0 | 0 | 0 |
| a1) Instituciones de Crédito | 0 | 0 | 0 | 0 | 0 | 0 | 0 |
| a2) Títulos y Valores | 0 | 0 | 0 | 0 | 0 | 0 | 0 |
| a3) Arrendamientos Financieros | 0 | 0 | 0 | 0 | 0 | 0 | 0 |
| B. Largo Plazo (B=b1+b2+b3) | 0 | 0 | 0 | 0 | 0 | 0 | 0 |
| b1) Instituciones de Crédito | 0 | 0 | 0 | 0 | 0 | 0 | 0 |
| b2) Títulos y Valores | 0 | 0 | 0 | 0 | 0 | 0 | 0 |
| b3) Arrendamientos Financieros | 0 | 0 | 0 | 0 | 0 | 0 | 0 |
| 2. Otros Pasivos | 410,858 | | | | 265,905 | | |
| 3. Total de la Deuda Pública y Otros Pasivos | 410,858 | 0 | 0 | 0 | 265,905 | 0 | 0 |
| 4. Deuda Contingente 1 (informativo) | 0 | 0 | 0 | 0 | 0 | 0 | 0 |
| A. Deuda Contingente 1 | 0 | | | | 0 | | |
| B. Deuda Contingente 2 | 0 | | | | 0 | | |
| C. Deuda Contingente XX | 0 | | | | 0 | | |
| 5. Valor de Instrumentos Bono Cupón Cero 2 (Informativo) | 0 | 0 | 0 | 0 | 0 | 0 | 0 |
| A. Instrumento Bono Cupón Cero 1 | | | | | 0 | | |
| B. Instrumento Bono Cupón Cero 2 | | | | | 0 | | |
| C. Instrumento Bono Cupón Cero XX | | | | | 0 | | |

1. Se refiere a cualquier Financiamiento sin fuente o garantía de pago definida, que sea asumida de manera solidaria o subsidiaria por las Entidades Federativas con sus Municipios, organismos descentralizados y empresas de participación estatal mayoritaria y fideicomisos, locales o municipales, y por los Municipios con sus respectivos organismos descentralizados y empresas de participación municipal mayoritaria.
2. Se refiere al valor del Bono Cupón Cero que respalda el pago de los créditos asociados al mismo (Activo).

| Obligaciones a Corto Plazo (k) | Monto Contratado (l) | Plazo Pactado (m) | Tasa de Interés (n) | Comisiones y Costos Relacionados (o) | Tasa Efectiva (p) |
|--|----------------------|-------------------|---------------------|--------------------------------------|-------------------|
| 6. Obligaciones a Corto Plazo (Informativo) | 0 | 0 | 0 | 0 | 0 |
| A. Crédito 1 | | | | | |
| B. Crédito 2 | | | | | |
| C. Crédito XX | | | | | |


LCDA. MARTHA JULIA GUTIERREZ GARCIA
LIQUIDADORA DEL "REPS" S


C.P. FELIPE HERNANDEZ PALAFOX
ELABORO

RÉGIMEN ESTATAL DE PROTECCIÓN SOCIAL EN SALUD EN EL ESTADO DE QUERÉTARO (a)

Informe Analítico de Obligaciones Diferentes de Financiamientos - LDF

Del 1 de Enero al 31 de Marzo de 2026 (b)

(PESOS)

| Denominación de las Obligaciones Diferentes de Financiamiento | Fecha del Contrato | Fecha de inicio de operación del proyecto | Fecha de vencimiento | Monto de la inversión pactado | Plazo pactado | Monto promedio mensual del pago de la contraprestación | Monto promedio mensual del pago de la contraprestación correspondiente al pago de inversión | Monto pagado de la inversión al 31 de Marzo de 2026 | Monto pagado de la inversión actualizado al 31 de Marzo de 2026 | Saldo pendiente por pagar de la inversión al 31 de Marzo de 2026 |
|--|--------------------|---|----------------------|-------------------------------|---------------|--|---|---|---|--|
| (c) | (d) | (e) | (f) | (g) | (h) | (i) | (j) | (k) | (l) | (m = g - l) |
| A. Asociaciones Público Privadas (APP's) (A=a+b+c+d) | 0 | 0 | 0 | 0 | 0 | 0 | 0 | 0 | 0 | 0 |
| a) APP 1 | | | | | | | | | | 0 |
| b) APP 2 | | | | | | | | | | 0 |
| c) APP 3 | | | | | | | | | | 0 |
| d) APP XX | | | | | | | | | | 0 |
| B. Otros Instrumentos (B=a+b+c+d) | 0 | 0 | 0 | 0 | 0 | 0 | 0 | 0 | 0 | 0 |
| a) Otro Instrumento 1 | | | | | | | | | | 0 |
| b) Otro Instrumento 2 | | | | | | | | | | 0 |
| c) Otro Instrumento 3 | | | | | | | | | | 0 |
| d) Otro Instrumento XX | | | | | | | | | | 0 |
| C. Total de Obligaciones Diferentes de Financiamiento (C=A+B) | 0 | 0 | 0 | 0 | 0 | 0 | 0 | 0 | 0 | 0 |


 LCDA MARTHA JULIA GUTIÉRREZ GARCÍA
 LIQUIDADORA DEL "REPS"


 C.P. FELIPE HERNÁNDEZ PALAFOX
 ELABORO

REGIMEN ESTATAL DE PROTECCION SOCIAL EN SALUD EN EL ESTADO DE QUERETARO (a)

Balance Presupuestario - LDF

Del 1 de Enero al 31 de Marzo de 2026 (b)

(PESOS)


| Concepto (c) | Estimado/ Aprobado (d) | Devengado | Recaudado/ Pagado |
|---|---------------------------|-----------|----------------------|
| A. Ingresos Totales (A = A1+A2+A3) | | | |
| A1. Ingresos de Libre Disposición | 150,000 | 0 | 0 |
| A2. Transferencias Federales Etiquetadas | 150,000 | 0 | 0 |
| A3. Financiamiento Neto | 0 | 0 | 0 |
| B. Egresos Presupuestarios¹ (B = B1+B2) | | | |
| B1. Gasto No Etiquetado (sin incluir Amortización de la Deuda Pública) | 150,000 | 0 | 0 |
| B2. Gasto Etiquetado (sin incluir Amortización de la Deuda Pública) | 150,000 | 0 | 0 |
| C. Remanentes del Ejercicio Anterior (C = C1 + C2) | | | |
| C1. Remanentes de Ingresos de Libre Disposición aplicados en el periodo | 0 | 0 | 0 |
| C2. Remanentes de Transferencias Federales Etiquetadas aplicados en el periodo | 0 | 0 | 0 |
| I. Balance Presupuestario (I = A - B + C) | 0 | 0 | 0 |
| II. Balance Presupuestario sin Financiamiento Neto (II = I - A3) | 0 | 0 | 0 |
| III. Balance Presupuestario sin Financiamiento Neto y sin Remanentes del Ejercicio Anterior (III = II - C) | 0 | 0 | 0 |

| Concepto | Aprobado | Devengado | Pagado |
|--|----------|-----------|--------|
| E. Intereses, Comisiones y Gastos de la Deuda (E = E1+E2) | | | |
| E1. Intereses, Comisiones y Gastos de la Deuda con Gasto No Etiquetado | 0 | 0 | 0 |
| E2. Intereses, Comisiones y Gastos de la Deuda con Gasto Etiquetado | | | |
| IV. Balance Primario (IV = III + E) | 0 | 0 | 0 |

| Concepto | Estimado/ Aprobado | Devengado | Recaudado/ Pagado |
|---|-----------------------|-----------|----------------------|
| F. Financiamiento (F = F1 + F2) | | | |
| F1. Financiamiento con Fuente de Pago de Ingresos de Libre Disposición | 0 | 0 | 0 |
| F2. Financiamiento con Fuente de Pago de Transferencias Federales Etiquetadas | | | |
| G. Amortización de la Deuda (G = G1 + G2) | | | |
| G1. Amortización de la Deuda Pública con Gasto No Etiquetado | 0 | 0 | 0 |
| G2. Amortización de la Deuda Pública con Gasto Etiquetado | | | |
| A3. Financiamiento Neto (A3 = F - G) | 0 | 0 | 0 |

| Concepto | Estimado/ Aprobado | Devengado | Recaudado/ Pagado |
|---|-----------------------|-----------|----------------------|
| A1. Ingresos de Libre Disposición | 150,000 | 0 | 0 |
| A3.1 Financiamiento Neto con Fuente de Pago de Ingresos de Libre Disposición (A3.1 = F1 - G1) | 0 | 0 | 0 |
| F1. Financiamiento con Fuente de Pago de Ingresos de Libre Disposición | 0 | 0 | 0 |
| G1. Amortización de la Deuda Pública con Gasto No Etiquetado | 0 | 0 | 0 |
| B1. Gasto No Etiquetado (sin incluir Amortización de la Deuda Pública) | 150,000 | 0 | 0 |
| C1. Remanentes de Ingresos de Libre Disposición aplicados en el periodo | | 0 | 0 |
| V. Balance Presupuestario de Recursos Disponibles (V = A1 + A3.1 - B1 + C1) | 0 | 0 | 0 |
| VI. Balance Presupuestario de Recursos Disponibles sin Financiamiento Neto (VI = V - A3.1) | 0 | 0 | 0 |

| Concepto | Estimado/ Aprobado | Devengado | Recaudado/ Pagado |
|---|--------------------|-----------|----------------------|
| A2. Transferencias Federales Etiquetadas | 0 | 0 | 0 |
| A3.2 Financiamiento Neto con Fuente de Pago de Transferencias Federales Etiquetadas (A3.2 = F2 - G2) | 0 | 0 | 0 |
| F2. Financiamiento con Fuente de Pago de Transferencias Federales Etiquetadas | 0 | 0 | 0 |
| G2. Amortización de la Deuda Pública con Gasto Etiquetado | 0 | 0 | 0 |
| B2. Gasto Etiquetado (sin incluir Amortización de la Deuda Pública) | 0 | 0 | 0 |
| C2. Remanentes de Transferencias Federales Etiquetadas aplicados en el período | | 0 | 0 |
| VII. Balance Presupuestario de Recursos Etiquetados (VII = A2 + A3.2 - B2 + C2) | 0 | 0 | 0 |
| VIII. Balance Presupuestario de Recursos Etiquetados sin Financiamiento Neto (VIII = VII - A3.2) | 0 | 0 | 0 |


 LCDA. MARTHA JULIA GUTIÉRREZ GARCÍA
 LIQUIDADORA DEL "REPS"


 C.P. FELIPE HERNÁNDEZ PALAFOX
 ELABORO

REGIMEN ESTATAL DE PROTECCIÓN SOCIAL EN SALUD EN EL ESTADO DE QUERETARO (a)

Estado Analítico de Ingresos Detallado - LDF

Del 1 de Enero al 31 de Marzo de 2026 (b)

(PESOS)

| Concepto (c) | Ingreso | | | | | Diferencia (e) |
|---|----------------|--------------------------------|----------------|-----------|-----------|-----------------|
| | Estimado (d) | Ampliaciones/ (Reducciones) | Modificado | Devengado | Recaudado | |
| Ingresos de Libre Disposición | | | | | | |
| A. Impuestos | | | | | | 0 |
| B. Cuotas y Aportaciones de Seguridad Social | | | | | | 0 |
| C. Contribuciones de Mejoras | | | | | | 0 |
| D. Derechos | | | | | | 0 |
| E. Productos | | | | | | 0 |
| F. Aprovechamientos | | | | | | 0 |
| G. Ingresos por Ventas de Bienes y Prestación Servicios | | | | | | 0 |
| H. Participaciones | | | | | | 0 |
| (H=h1+h2+h3+h4+h5+h6+h7+h8+h9+h10+h11) | 0 | 0 | 0 | 0 | 0 | 0 |
| h1) Fondo General de Participaciones | | | | | | 0 |
| h2) Fondo de Fomento Municipal | | | | | | 0 |
| h3) Fondo de Fiscalización y Recaudación | | | | | | 0 |
| h4) Fondo de Compensación | | | | | | 0 |
| h5) Fondo de Extracción de Hidrocarburos | | | | | | 0 |
| h6) Impuesto Especial Sobre Producción y Servicios | | | | | | 0 |
| h7) 0.136% de la Recaudación Federal Participable | | | | | | 0 |
| h8) 3.17% Sobre Extracción de Petróleo | | | | | | 0 |
| h9) Gasolinas y Diésel | | | | | | 0 |
| h10) Fondo del Impuesto Sobre la Renta | | | | | | 0 |
| h11) Fondo de Estabilización de los Ingresos de las Entidades Federativas | | | | | | 0 |
| I. Incentivos Derivados de la Colaboración Fiscal (I=i1+i2+i3+i4+i5) | 0 | 0 | 0 | 0 | 0 | 0 |
| i1) Tenencia o Uso de Vehículos | | | | | | 0 |
| i2) Fondo de Compensación ISAN | | | | | | 0 |
| i3) Impuesto Sobre Automóviles Nuevos | | | | | | 0 |
| i4) Fondo de Compensación de Repecos-Intermedios | | | | | | 0 |
| i5) Otros Incentivos Económicos | | | | | | 0 |
| J. Transferencias y Asignaciones | 150,000 | 0 | 150,000 | 0 | 0 | -150,000 |
| K. Convenios | 0 | 0 | 0 | 0 | 0 | 0 |
| k1) Otros Convenios y Subsidios | | | | | | 0 |
| L. Otros Ingresos de Libre Disposición (L=l1+l2) | 0 | 0 | 0 | 0 | 0 | 0 |
| l1) Participaciones en Ingresos Locales | | | | | | 0 |
| l2) Otros Ingresos de Libre Disposición | | | | | | 0 |
| I. Total de Ingresos de Libre Disposición (I=A+B+C+D+E+F+G+H+I+J+K+L) | 150,000 | 0 | 150,000 | 0 | 0 | -150,000 |
| Ingresos Excedentes de Ingresos de Libre Disposición | | | | | | 0 |
| Transferencias Federales Etiquetadas | | | | | | |
| A. Aportaciones (A=a1+a2+a3+a4+a5+a6+a7+a8) | 0 | 0 | 0 | 0 | 0 | 0 |
| a1) Fondo de Aportaciones para la Nómina Educativa y Gasto Operativo | | | | | | 0 |
| a2) Fondo de Aportaciones para los Servicios de Salud | | | | | | 0 |
| a3) Fondo de Aportaciones para la Infraestructura Social | | | | | | 0 |
| a4) Fondo de Aportaciones para el Fortalecimiento de los Municipios y de las Demarcaciones Territoriales del Distrito Federal | | | | | | 0 |
| a5) Fondo de Aportaciones Múltiples | | | | | | 0 |
| a6) Fondo de Aportaciones para la Educación Tecnológica y de Adultos | | | | | | 0 |
| a7) Fondo de Aportaciones para la Seguridad Pública de los Estados y del Distrito Federal | | | | | | 0 |
| a8) Fondo de Aportaciones para el Fortalecimiento de las Entidades Federativas | | | | | | 0 |
| B. Convenios (B=b1+b2+b3+b4) | 0 | 0 | 0 | 0 | 0 | 0 |
| b1) Convenios de Protección Social en Salud | | | | | | 0 |
| b2) Convenios de Descentralización | | | | | | 0 |
| b3) Convenios de Reasignación | | | | | | 0 |
| b4) Otros Convenios y Subsidios | | | | | | 0 |
| C. Fondos Distintos de Aportaciones (C=c1+c2) | 0 | 0 | 0 | 0 | 0 | 0 |
| c1) Fondo para Entidades Federativas y Municipios Productores de Hidrocarburos | | | | | | 0 |
| c2) Fondo Minero | | | | | | 0 |
| D. Transferencias, Asignaciones, Subsidios y Subvenciones, y Pensiones y Jubilaciones | | | | | | 0 |
| E. Otras Transferencias Federales Etiquetadas | | | | | | 0 |
| II. Total de Transferencias Federales Etiquetadas (II = A + B + C + D + E) | 0 | 0 | 0 | 0 | 0 | 0 |
| III. Ingresos Derivados de Financiamientos (III = A) | 0 | 0 | 0 | 0 | 0 | 0 |
| A. Ingresos Derivados de Financiamientos | | | | | | 0 |

REGIMEN ESTATAL DE PROTECCIÓN SOCIAL EN SALUD EN EL ESTADO DE QUERETARO (a)

Estado Analítico de Ingresos Detallado - LDF

Del 1 de Enero al 31 de Marzo de 2026 (b)

(PESOS)

| Concepto (c) | Ingreso | | | | | Diferencia (e) |
|---|--------------|--------------------------------|------------|-----------|-----------|----------------|
| | Estimado (d) | Ampliaciones/ (Reducciones) | Modificado | Devengado | Recaudado | |
| IV. Total de Ingresos (IV = I + II + III) | 150,000 | 0 | 150,000 | 0 | 0 | -150,000 |
| Datos Informativos | | | | | | |
| 1. Ingresos Derivados de Financiamientos con Fuente de Pago de Ingresos de Libre Disposición | | | 0 | | | 0 |
| 2. Ingresos Derivados de Financiamientos con Fuente de Pago de Transferencias Federales Etiquetadas | | | 0 | | | 0 |
| 3. Ingresos Derivados de Financiamientos (3 = 1 + 2) | 0 | 0 | 0 | 0 | 0 | 0 |

LCDA. MARTHA JULIA GUTIERREZ GARCIA
LIQUIDADORA DEL "REPS"

C.P. FELIPE HERNANDEZ PALAFOX
ELABORO

REGIMEN ESTATAL DE PROTECCIÓN SOCIAL EN SALUD EN EL ESTADO DE QUERETARO (a)

Estado Analítico del Ejercicio del Presupuesto de Egresos Detallado - LDF

Clasificación por Objeto del Gasto (Capítulo y Concepto)


Del 1 de Enero al 31 de Marzo de 2026 (b)


(PESOS)

| Concepto (c) | Egresos | | | | | Subejercicio (e) |
|---|--------------|--------------------------------|------------|-----------|--------|------------------|
| | Aprobado (d) | Ampliaciones/ (Reducciones) | Modificado | Devengado | Pagado | |
| I. Gasto No Etiquetado (I=A+B+C+D+E+F+G+H+I) | 150,000 | 8,099 | 158,099 | 0 | 0 | 158,099 |
| A. Servicios Personales (A=a1+a2+a3+a4+a5+a6+a7) | 0 | 0 | 0 | 0 | 0 | 0 |
| a1) Remuneraciones al Personal de Carácter Permanente | 0 | 0 | 0 | 0 | 0 | 0 |
| a2) Remuneraciones al Personal de Carácter Transitorio | 0 | 0 | 0 | 0 | 0 | 0 |
| a3) Remuneraciones Adicionales y Especiales | 0 | 0 | 0 | 0 | 0 | 0 |
| a4) Seguridad Social | 0 | 0 | 0 | 0 | 0 | 0 |
| a5) Otras Prestaciones Sociales y Económicas | 0 | 0 | 0 | 0 | 0 | 0 |
| a6) Previsiones | 0 | 0 | 0 | 0 | 0 | 0 |
| a7) Pago de Estímulos a Servidores Públicos | 0 | 0 | 0 | 0 | 0 | 0 |
| B. Materiales y Suministros (B=b1+b2+b3+b4+b5+b6+b7+b8+b9) | 0 | 0 | 0 | 0 | 0 | 0 |
| b1) Materiales de Administración, Emisión de Documentos y Artículos Oficiales | 0 | 0 | 0 | 0 | 0 | 0 |
| b2) Alimentos y Utensilios | 0 | 0 | 0 | 0 | 0 | 0 |
| b3) Materias Primas y Materiales de Producción y Comercialización | 0 | 0 | 0 | 0 | 0 | 0 |
| b4) Materiales y Artículos de Construcción y de Reparación | 0 | 0 | 0 | 0 | 0 | 0 |
| b5) Productos Químicos, Farmacéuticos y de Laboratorio | 0 | 0 | 0 | 0 | 0 | 0 |
| b6) Combustibles, Lubricantes y Aditivos | 0 | 0 | 0 | 0 | 0 | 0 |
| b7) Vestuario, Blancos, Prendas de Protección y Artículos Deportivos | 0 | 0 | 0 | 0 | 0 | 0 |
| b8) Materiales y Suministros Para Seguridad | 0 | 0 | 0 | 0 | 0 | 0 |
| b9) Herramientas, Refacciones y Accesorios Menores | 0 | 0 | 0 | 0 | 0 | 0 |
| C. Servicios Generales (C=c1+c2+c3+c4+c5+c6+c7+c8+c9) | 150,000 | 8,099 | 158,099 | 0 | 0 | 158,099 |
| c1) Servicios Básicos | 0 | 0 | 0 | 0 | 0 | 0 |
| c2) Servicios de Arrendamiento | 0 | 0 | 0 | 0 | 0 | 0 |
| c3) Servicios Profesionales, Científicos, Técnicos y Otros Servicios | 120,000 | 8,099 | 128,099 | 0 | 0 | 128,099 |
| c4) Servicios Financieros, Bancarios y Comerciales | 0 | 0 | 0 | 0 | 0 | 0 |
| c5) Servicios de Instalación, Reparación, Mantenimiento y Conservación | 0 | 0 | 0 | 0 | 0 | 0 |
| c6) Servicios de Comunicación Social y Publicidad | 0 | 0 | 0 | 0 | 0 | 0 |
| c7) Servicios de Traslado y Viáticos | 0 | 0 | 0 | 0 | 0 | 0 |
| c8) Servicios Oficiales | 0 | 0 | 0 | 0 | 0 | 0 |
| c9) Otros Servicios Generales | 0 | 0 | 0 | 0 | 0 | 0 |
| D. Transferencias, Asignaciones, Subsidios y Otras Ayudas (D=d1+d2+d3+d4+d5+d6+d7+d8+d9) | 30,000 | 0 | 30,000 | 0 | 0 | 30,000 |
| d1) Transferencias Internas y Asignaciones al Sector Público | 0 | 0 | 0 | 0 | 0 | 0 |
| d2) Transferencias al Resto del Sector Público | 0 | 0 | 0 | 0 | 0 | 0 |
| d3) Subsidios y Subvenciones | 0 | 0 | 0 | 0 | 0 | 0 |
| d4) Ayudas Sociales | 0 | 0 | 0 | 0 | 0 | 0 |
| d5) Pensiones y Jubilaciones | 0 | 0 | 0 | 0 | 0 | 0 |
| d6) Transferencias a Fideicomisos, Mandatos y Otros Análogos | 0 | 0 | 0 | 0 | 0 | 0 |
| d7) Transferencias a la Seguridad Social | 0 | 0 | 0 | 0 | 0 | 0 |
| d8) Donativos | 0 | 0 | 0 | 0 | 0 | 0 |
| d9) Transferencias al Exterior | 0 | 0 | 0 | 0 | 0 | 0 |
| E. Bienes Muebles, Inmuebles e Intangibles (E=e1+e2+e3+e4+e5+e6+e7+e8+e9) | 0 | 0 | 0 | 0 | 0 | 0 |
| e1) Mobiliario y Equipo de Administración | 0 | 0 | 0 | 0 | 0 | 0 |
| e2) Mobiliario y Equipo Educativo y Recreativo | 0 | 0 | 0 | 0 | 0 | 0 |
| e3) Equipo e Instrumental Médico y de Laboratorio | 0 | 0 | 0 | 0 | 0 | 0 |
| e4) Vehículos y Equipo de Transporte | 0 | 0 | 0 | 0 | 0 | 0 |
| e5) Equipo de Defensa y Seguridad | 0 | 0 | 0 | 0 | 0 | 0 |
| e6) Maquinaria, Otros Equipos y Herramientas | 0 | 0 | 0 | 0 | 0 | 0 |
| e7) Activos Biológicos | 0 | 0 | 0 | 0 | 0 | 0 |
| e8) Bienes Inmuebles | 0 | 0 | 0 | 0 | 0 | 0 |
| e9) Activos Intangibles | 0 | 0 | 0 | 0 | 0 | 0 |
| F. Inversión Pública (F=f1+f2+f3) | 0 | 0 | 0 | 0 | 0 | 0 |
| f1) Obra Pública en Bienes de Dominio Público | 0 | 0 | 0 | 0 | 0 | 0 |
| f2) Obra Pública en Bienes Propios | 0 | 0 | 0 | 0 | 0 | 0 |
| f3) Proyectos Productivos y Acciones de Fomento | 0 | 0 | 0 | 0 | 0 | 0 |
| G. Inversiones Financieras y Otras Provisiones (G=g1+g2+g3+g4+g5+g6+g7) | 0 | 0 | 0 | 0 | 0 | 0 |
| g1) Inversiones Para el Fomento de Actividades Productivas | 0 | 0 | 0 | 0 | 0 | 0 |
| g2) Acciones y Participaciones de Capital | 0 | 0 | 0 | 0 | 0 | 0 |
| g3) Compra de Títulos y Valores | 0 | 0 | 0 | 0 | 0 | 0 |
| g4) Concesión de Préstamos | 0 | 0 | 0 | 0 | 0 | 0 |
| g5) Inversiones en Fideicomisos, Mandatos y Otros Análogos | 0 | 0 | 0 | 0 | 0 | 0 |
| Fideicomiso de Desastres Naturales (Informativo) | 0 | 0 | 0 | 0 | 0 | 0 |
| g6) Otras Inversiones Financieras | 0 | 0 | 0 | 0 | 0 | 0 |
| g7) Provisiones para Contingencias y Otras Erogaciones Especiales | 0 | 0 | 0 | 0 | 0 | 0 |
| H. Participaciones y Aportaciones (H=h1+h2+h3) | 0 | 0 | 0 | 0 | 0 | 0 |
| h1) Participaciones | 0 | 0 | 0 | 0 | 0 | 0 |
| h2) Aportaciones | 0 | 0 | 0 | 0 | 0 | 0 |
| h3) Convenios | 0 | 0 | 0 | 0 | 0 | 0 |
| I. Deuda Pública (I=i1+i2+i3+i4+i5+i6+i7) | 0 | 0 | 0 | 0 | 0 | 0 |
| i1) Amortización de la Deuda Pública | 0 | 0 | 0 | 0 | 0 | 0 |
| i2) Intereses de la Deuda Pública | 0 | 0 | 0 | 0 | 0 | 0 |
| i3) Comisiones de la Deuda Pública | 0 | 0 | 0 | 0 | 0 | 0 |
| i4) Gastos de la Deuda Pública | 0 | 0 | 0 | 0 | 0 | 0 |
| i5) Costo por Coberturas | 0 | 0 | 0 | 0 | 0 | 0 |
| i6) Apoyos Financieros | 0 | 0 | 0 | 0 | 0 | 0 |
| i7) Adeudos de Ejercicios Fiscales Anteriores (ADEFAS) | 0 | 0 | 0 | 0 | 0 | 0 |

REGIMEN ESTATAL DE PROTECCIÓN SOCIAL EN SALUD EN EL ESTADO DE QUERETARO (a)
Estado Analítico del Ejercicio del Presupuesto de Egresos Detallado - LDF
Clasificación por Objeto del Gasto (Capítulo y Concepto)
Del 1 de Enero al 31 de Marzo de 2026 (b)
(PESOS)


| Concepto (c) | Egresos | | | | | Subejercicio (e) |
|---|----------------|--------------------------------|----------------|-----------|----------|------------------|
| | Aprobado (d) | Ampliaciones/ (Reducciones) | Modificado | Devengado | Pagado | |
| II. Gasto Etiquetado (II=A+B+C+D+E+F+G+H+I) | 0 | 0 | 0 | 0 | 0 | 0 |
| A. Servicios Personales (A=a1+a2+a3+a4+a5+a6+a7) | 0 | 0 | 0 | 0 | 0 | 0 |
| a1) Remuneraciones al Personal de Carácter Permanente | 0 | 0 | 0 | 0 | 0 | 0 |
| a2) Remuneraciones al Personal de Carácter Transitorio | 0 | 0 | 0 | 0 | 0 | 0 |
| a3) Remuneraciones Adicionales y Especiales | 0 | 0 | 0 | 0 | 0 | 0 |
| a4) Seguridad Social | 0 | 0 | 0 | 0 | 0 | 0 |
| a5) Otras Prestaciones Sociales y Económicas | 0 | 0 | 0 | 0 | 0 | 0 |
| a6) Previsiones | 0 | 0 | 0 | 0 | 0 | 0 |
| a7) Pago de Estímulos a Servidores Públicos | 0 | 0 | 0 | 0 | 0 | 0 |
| B. Materiales y Suministros (B=b1+b2+b3+b4+b5+b6+b7+b8+b9) | 0 | 0 | 0 | 0 | 0 | 0 |
| b1) Materiales de Administración, Emisión de Documentos y Artículos Oficiales | 0 | 0 | 0 | 0 | 0 | 0 |
| b2) Alimentos y Utensilios | 0 | 0 | 0 | 0 | 0 | 0 |
| b3) Materias Primas y Materiales de Producción y Comercialización | 0 | 0 | 0 | 0 | 0 | 0 |
| b4) Materiales y Artículos de Construcción y de Reparación | 0 | 0 | 0 | 0 | 0 | 0 |
| b5) Productos Químicos, Farmacéuticos y de Laboratorio | 0 | 0 | 0 | 0 | 0 | 0 |
| b6) Combustibles, Lubricantes y Aditivos | 0 | 0 | 0 | 0 | 0 | 0 |
| b7) Vestuario, Blancos, Prendas de Protección y Artículos Deportivos | 0 | 0 | 0 | 0 | 0 | 0 |
| b8) Materiales y Suministros Para Seguridad | 0 | 0 | 0 | 0 | 0 | 0 |
| b9) Herramientas, Refacciones y Accesorios Menores | 0 | 0 | 0 | 0 | 0 | 0 |
| C. Servicios Generales (C=c1+c2+c3+c4+c5+c6+c7+c8+c9) | 0 | 0 | 0 | 0 | 0 | 0 |
| c1) Servicios Básicos | 0 | 0 | 0 | 0 | 0 | 0 |
| c2) Servicios de Arrendamiento | 0 | 0 | 0 | 0 | 0 | 0 |
| c3) Servicios Profesionales, Científicos, Técnicos y Otros Servicios | 0 | 0 | 0 | 0 | 0 | 0 |
| c4) Servicios Financieros, Bancarios y Comerciales | 0 | 0 | 0 | 0 | 0 | 0 |
| c5) Servicios de Instalación, Reparación, Mantenimiento y Conservación | 0 | 0 | 0 | 0 | 0 | 0 |
| c6) Servicios de Comunicación Social y Publicidad | 0 | 0 | 0 | 0 | 0 | 0 |
| c7) Servicios de Traslado y Viáticos | 0 | 0 | 0 | 0 | 0 | 0 |
| c8) Servicios Oficiales | 0 | 0 | 0 | 0 | 0 | 0 |
| c9) Otros Servicios Generales | 0 | 0 | 0 | 0 | 0 | 0 |
| D. Transferencias, Asignaciones, Subsidios y Otras Ayudas (D=d1+d2+d3+d4+d5+d6+d7+d8+d9) | 0 | 0 | 0 | 0 | 0 | 0 |
| d1) Transferencias Internas y Asignaciones al Sector Público | 0 | 0 | 0 | 0 | 0 | 0 |
| d2) Transferencias al Resto del Sector Público | 0 | 0 | 0 | 0 | 0 | 0 |
| d3) Subsidios y Subvenciones | 0 | 0 | 0 | 0 | 0 | 0 |
| d4) Ayudas Sociales | 0 | 0 | 0 | 0 | 0 | 0 |
| d5) Pensiones y Jubilaciones | 0 | 0 | 0 | 0 | 0 | 0 |
| d6) Transferencias a Fideicomisos, Mandatos y Otros Análogos | 0 | 0 | 0 | 0 | 0 | 0 |
| d7) Transferencias a la Seguridad Social | 0 | 0 | 0 | 0 | 0 | 0 |
| d8) Donativos | 0 | 0 | 0 | 0 | 0 | 0 |
| d9) Transferencias al Exterior | 0 | 0 | 0 | 0 | 0 | 0 |
| E. Bienes Muebles, Inmuebles e Intangibles (E=e1+e2+e3+e4+e5+e6+e7+e8+e9) | 0 | 0 | 0 | 0 | 0 | 0 |
| e1) Mobiliario y Equipo de Administración | 0 | 0 | 0 | 0 | 0 | 0 |
| e2) Mobiliario y Equipo Educativo y Recreativo | 0 | 0 | 0 | 0 | 0 | 0 |
| e3) Equipo e Instrumental Médico y de Laboratorio | 0 | 0 | 0 | 0 | 0 | 0 |
| e4) Vehículos y Equipo de Transporte | 0 | 0 | 0 | 0 | 0 | 0 |
| e5) Equipo de Defensa y Seguridad | 0 | 0 | 0 | 0 | 0 | 0 |
| e6) Maquinaria, Otros Equipos y Herramientas | 0 | 0 | 0 | 0 | 0 | 0 |
| e7) Activos Biológicos | 0 | 0 | 0 | 0 | 0 | 0 |
| e8) Bienes Inmuebles | 0 | 0 | 0 | 0 | 0 | 0 |
| e9) Activos Intangibles | 0 | 0 | 0 | 0 | 0 | 0 |
| F. Inversión Pública (F=f1+f2+f3) | 0 | 0 | 0 | 0 | 0 | 0 |
| f1) Obra Pública en Bienes de Dominio Público | 0 | 0 | 0 | 0 | 0 | 0 |
| f2) Obra Pública en Bienes Propios | 0 | 0 | 0 | 0 | 0 | 0 |
| f3) Proyectos Productivos y Acciones de Fomento | 0 | 0 | 0 | 0 | 0 | 0 |
| G. Inversiones Financieras y Otras Provisiones (G=g1+g2+g3+g4+g5+g6+g7) | 0 | 0 | 0 | 0 | 0 | 0 |
| g1) Inversiones Para el Fomento de Actividades Productivas | 0 | 0 | 0 | 0 | 0 | 0 |
| g2) Acciones y Participaciones de Capital | 0 | 0 | 0 | 0 | 0 | 0 |
| g3) Compra de Títulos y Valores | 0 | 0 | 0 | 0 | 0 | 0 |
| g4) Concesión de Préstamos | 0 | 0 | 0 | 0 | 0 | 0 |
| g5) Inversiones en Fideicomisos, Mandatos y Otros Análogos | 0 | 0 | 0 | 0 | 0 | 0 |
| Fideicomiso de Desastres Naturales (Informativo) | 0 | 0 | 0 | 0 | 0 | 0 |
| g6) Otras Inversiones Financieras | 0 | 0 | 0 | 0 | 0 | 0 |
| g7) Provisiones para Contingencias y Otras Erogaciones Especiales | 0 | 0 | 0 | 0 | 0 | 0 |
| H. Participaciones y Aportaciones (H=h1+h2+h3) | 0 | 0 | 0 | 0 | 0 | 0 |
| h1) Participaciones | 0 | 0 | 0 | 0 | 0 | 0 |
| h2) Aportaciones | 0 | 0 | 0 | 0 | 0 | 0 |
| h3) Convenios | 0 | 0 | 0 | 0 | 0 | 0 |
| I. Deuda Pública (I=i1+i2+i3+i4+i5+i6+i7) | 0 | 0 | 0 | 0 | 0 | 0 |
| i1) Amortización de la Deuda Pública | 0 | 0 | 0 | 0 | 0 | 0 |
| i2) Intereses de la Deuda Pública | 0 | 0 | 0 | 0 | 0 | 0 |
| i3) Comisiones de la Deuda Pública | 0 | 0 | 0 | 0 | 0 | 0 |
| i4) Gastos de la Deuda Pública | 0 | 0 | 0 | 0 | 0 | 0 |
| i5) Costo por Coberturas | 0 | 0 | 0 | 0 | 0 | 0 |
| i6) Apoyos Financieros | 0 | 0 | 0 | 0 | 0 | 0 |
| i7) Adeudos de Ejercicios Fiscales Anteriores (ADEFAS) | 0 | 0 | 0 | 0 | 0 | 0 |
| III. Total de Egresos (III = I + II) | 150,000 | 8,099 | 158,099 | 0 | 0 | 158,099 |



 LCDA MARTHA JULIA GUTIERREZ GARCIA
 LIQUIDADORA DEL "REPS"


 C.P. FELIPE HERNANDEZ PALAFOX
 ELABORO

REGIMEN ESTATAL DE PROTECCION SOCIAL EN SALUD EN EL ESTADO DE QUERETARO (a)
Estado Analítico del Ejercicio del Presupuesto de Egresos Detallado - LDF
Clasificación Administrativa
Del 1 de Enero al 31 de Marzo de 2026 (b)
(PESOS)

| Concepto (c) | Egresos | | | | Subejercicio (e) | |
|---|----------------|--------------------------------|----------------|-----------|------------------|----------------|
| | Aprobado (d) | Ampliaciones/ (Reducciones) | Modificado | Devengado | | Pagado |
| I. Gasto No Etiquetado (I=A+B+C+D+E+F+G+H) | 150,000 | 8,099 | 158,099 | 0 | 0 | 158,099 |
| REPSS GASTO DE OPERACIÓN | 0 | 0 | 0 | 0 | 0 | 0 |
| REPSS APOYO ADMINISTRATIVO | 150,000 | 8,099 | 158,099 | 0 | 0 | 158,099 |
| DIRECCIÓN DE GESTIÓN DE SERVICIOS DE SALUD RP | 0 | 0 | 0 | 0 | 0 | 0 |
| DIRECCIÓN DE GESTIÓN DE SERVICIOS DE SALUD FIF | 0 | 0 | 0 | 0 | 0 | 0 |
| DIRECCIÓN DE GESTIÓN DE SERVICIOS DE SALUD P Y P | 0 | 0 | 0 | 0 | 0 | 0 |
| DIRECCIÓN DE GESTIÓN DE SERVICIOS DE SALUD | 0 | 0 | 0 | 0 | 0 | 0 |
| DIRECCIÓN DE GESTIÓN DE SERVICIOS DE SALUD AM | 0 | 0 | 0 | 0 | 0 | 0 |
| DIRECCIÓN DE GESTIÓN DE SERVICIOS DE SALUD PT | 0 | 0 | 0 | 0 | 0 | 0 |
| DIRECCIÓN DE GESTIÓN DE SERVICIOS DE SALUD HGQ | 0 | 0 | 0 | 0 | 0 | 0 |
| DIRECCIÓN DE GESTIÓN DE SERVICIOS DE SALUD HNM | 0 | 0 | 0 | 0 | 0 | 0 |
| DIRECCIÓN DE GESTIÓN DE SERVICIOS DE SALUD | 0 | 0 | 0 | 0 | 0 | 0 |
| DIRECCIÓN DE GESTIÓN DE SERVICIOS DE SALUD HGC | 0 | 0 | 0 | 0 | 0 | 0 |
| DIRECCIÓN DE GESTIÓN DE SERVICIOS DE SALUD HGJ | 0 | 0 | 0 | 0 | 0 | 0 |
| DIRECCIÓN DE GESTIÓN DE SERVICIOS DE SALUD | 0 | 0 | 0 | 0 | 0 | 0 |
| DIRECCIÓN DE GESTIÓN DE SERVICIOS DE SALUD JS1 | 0 | 0 | 0 | 0 | 0 | 0 |
| DIRECCIÓN DE GESTIÓN DE SERVICIOS DE SALUD JS2 | 0 | 0 | 0 | 0 | 0 | 0 |
| DIRECCIÓN DE GESTIÓN DE SERVICIOS DE SALUD JS3 | 0 | 0 | 0 | 0 | 0 | 0 |
| DIRECCIÓN DE GESTIÓN DE SERVICIOS DE SALUD JS4 | 0 | 0 | 0 | 0 | 0 | 0 |
| DIRECCIÓN DE GESTIÓN DE SERVICIOS DE SALUD OFC | 0 | 0 | 0 | 0 | 0 | 0 |
| II. Gasto Etiquetado (II=A+B+C+D+E+F+G+H) | 0 | 0 | 0 | 0 | 0 | 0 |
| REPSS GASTO DE OPERACIÓN | 0 | 0 | 0 | 0 | 0 | 0 |
| REPSS APOYO ADMINISTRATIVO | 0 | 0 | 0 | 0 | 0 | 0 |
| DIRECCIÓN DE GESTIÓN DE SERVICIOS DE SALUD RP | 0 | 0 | 0 | 0 | 0 | 0 |
| DIRECCIÓN DE GESTIÓN DE SERVICIOS DE SALUD FIF | 0 | 0 | 0 | 0 | 0 | 0 |
| DIRECCIÓN DE GESTIÓN DE SERVICIOS DE SALUD P Y P | 0 | 0 | 0 | 0 | 0 | 0 |
| DIRECCIÓN DE GESTIÓN DE SERVICIOS DE SALUD | 0 | 0 | 0 | 0 | 0 | 0 |
| DIRECCIÓN DE GESTIÓN DE SERVICIOS DE SALUD AM | 0 | 0 | 0 | 0 | 0 | 0 |
| DIRECCIÓN DE GESTIÓN DE SERVICIOS DE SALUD PT | 0 | 0 | 0 | 0 | 0 | 0 |
| DIRECCIÓN DE GESTIÓN DE SERVICIOS DE SALUD HGQ | 0 | 0 | 0 | 0 | 0 | 0 |
| DIRECCIÓN DE GESTIÓN DE SERVICIOS DE SALUD HNM | 0 | 0 | 0 | 0 | 0 | 0 |
| DIRECCIÓN DE GESTIÓN DE SERVICIOS DE SALUD | 0 | 0 | 0 | 0 | 0 | 0 |
| DIRECCIÓN DE GESTIÓN DE SERVICIOS DE SALUD HGC | 0 | 0 | 0 | 0 | 0 | 0 |
| DIRECCIÓN DE GESTIÓN DE SERVICIOS DE SALUD HGJ | 0 | 0 | 0 | 0 | 0 | 0 |
| DIRECCIÓN DE GESTIÓN DE SERVICIOS DE SALUD | 0 | 0 | 0 | 0 | 0 | 0 |
| DIRECCIÓN DE GESTIÓN DE SERVICIOS DE SALUD JS1 | 0 | 0 | 0 | 0 | 0 | 0 |
| DIRECCIÓN DE GESTIÓN DE SERVICIOS DE SALUD JS2 | 0 | 0 | 0 | 0 | 0 | 0 |
| DIRECCIÓN DE GESTIÓN DE SERVICIOS DE SALUD JS3 | 0 | 0 | 0 | 0 | 0 | 0 |
| DIRECCIÓN DE GESTIÓN DE SERVICIOS DE SALUD JS4 | 0 | 0 | 0 | 0 | 0 | 0 |
| DIRECCIÓN DE GESTIÓN DE SERVICIOS DE SALUD OFC | 0 | 0 | 0 | 0 | 0 | 0 |
| III. Total de Egresos (III = I + II) | 150,000 | 8,099 | 158,099 | 0 | 0 | 158,099 |


 LCDA MARTHA JULIA GUTIÉRREZ GARCÍA
 LIQUIDADORA DEL "REPSS"


 C.P. FELIPE HERNANDEZ PALAFOX
 ELABORO

REGIMEN ESTATAL DE PROTECCION SOCIAL EN SALUD EN EL ESTADO DE QUERETARO (a)
Estado Analítico del Ejercicio del Presupuesto de Egresos Detallado - LDF
Clasificación Funcional (Finalidad y Función)
Del 1 de Enero al 31 de Marzo de 2026 (b)
(PESOS)

| Concepto (c) | Egresos | | | | | Subejercicio (e) |
|---|--------------|--------------------------------|------------|-----------|--------|------------------|
| | Aprobado (d) | Ampliaciones/ (Reducciones) | Modificado | Devengado | Pagado | |
| I. Gasto No Etiquetado (I=A+B+C+D) | | | | | | |
| A. Gobierno (A=a1+a2+a3+a4+a5+a6+a7+a8) | 150,000 | 8,099 | 158,099 | 0 | 0 | 158,099 |
| a1) Legislación | 0 | 0 | 0 | 0 | 0 | 0 |
| a2) Justicia | | | 0 | | | 0 |
| a3) Coordinación de la Política de Gobierno | | | 0 | | | 0 |
| a4) Relaciones Exteriores | | | 0 | | | 0 |
| a5) Asuntos Financieros y Hacendarios | | | 0 | | | 0 |
| a6) Seguridad Nacional | | | 0 | | | 0 |
| a7) Asuntos de Orden Público y de Seguridad Interior | | | 0 | | | 0 |
| a8) Otros Servicios Generales | | | 0 | | | 0 |
| B. Desarrollo Social (B=b1+b2+b3+b4+b5+b6+b7) | 150,000 | 8,099 | 158,099 | 0 | 0 | 158,099 |
| b1) Protección Ambiental | | | 0 | | | 0 |
| b2) Vivienda y Servicios a la Comunidad | | | 0 | | | 0 |
| b3) Salud | 150,000 | 8,099 | 158,099 | 0 | 0 | 158,099 |
| b4) Recreación, Cultura y Otras Manifestaciones Sociales | | | 0 | | | 0 |
| b5) Educación | | | 0 | | | 0 |
| b6) Protección Social | | | 0 | | | 0 |
| b7) Otros Asuntos Sociales | | | 0 | | | 0 |
| C. Desarrollo Económico (C=c1+c2+c3+c4+c5+c6+c7+c8+c9) | 0 | 0 | 0 | 0 | 0 | 0 |
| c1) Asuntos Económicos, Comerciales y Laborales en General | | | 0 | | | 0 |
| c2) Agropecuaria, Silvicultura, Pesca y Caza | | | 0 | | | 0 |
| c3) Combustibles y Energía | | | 0 | | | 0 |
| c4) Minería, Manufacturas y Construcción | | | 0 | | | 0 |
| c5) Transporte | | | 0 | | | 0 |
| c6) Comunicaciones | | | 0 | | | 0 |
| c7) Turismo | | | 0 | | | 0 |
| c8) Ciencia, Tecnología e Innovación | | | 0 | | | 0 |
| c9) Otras Industrias y Otros Asuntos Económicos | | | 0 | | | 0 |
| D. Otras No Clasificadas en Funciones Anteriores (D=d1+d2+d3+d4) | 0 | 0 | 0 | 0 | 0 | 0 |
| d1) Transacciones de la Deuda Pública / Costo Financiero de la Deuda | | | 0 | | | 0 |
| d2) Transferencias, Participaciones y Aportaciones Entre Diferentes Niveles y Ordenes de Gobierno | | | 0 | | | 0 |
| d3) Saneamiento del Sistema Financiero | | | 0 | | | 0 |
| d4) Adeudos de Ejercicios Fiscales Anteriores | | | 0 | | | 0 |
| II. Gasto Etiquetado (II=A+B+C+D) | 0 | 0 | 0 | 0 | 0 | 0 |
| A. Gobierno (A=a1+a2+a3+a4+a5+a6+a7+a8) | 0 | 0 | 0 | 0 | 0 | 0 |
| a1) Legislación | 0 | 0 | 0 | 0 | 0 | 0 |
| a2) Justicia | | | 0 | | | 0 |
| a3) Coordinación de la Política de Gobierno | | | 0 | | | 0 |
| a4) Relaciones Exteriores | | | 0 | | | 0 |
| a5) Asuntos Financieros y Hacendarios | | | 0 | | | 0 |
| a6) Seguridad Nacional | | | 0 | | | 0 |
| a7) Asuntos de Orden Público y de Seguridad Interior | | | 0 | | | 0 |
| a8) Otros Servicios Generales | | | 0 | | | 0 |
| B. Desarrollo Social (B=b1+b2+b3+b4+b5+b6+b7) | 0 | 0 | 0 | 0 | 0 | 0 |
| b1) Protección Ambiental | | | 0 | | | 0 |
| b2) Vivienda y Servicios a la Comunidad | | | 0 | | | 0 |
| b3) Salud | | | 0 | | | 0 |
| b4) Recreación, Cultura y Otras Manifestaciones Sociales | | | 0 | | | 0 |
| b5) Educación | | | 0 | | | 0 |
| b6) Protección Social | | | 0 | | | 0 |
| b7) Otros Asuntos Sociales | | | 0 | | | 0 |
| C. Desarrollo Económico (C=c1+c2+c3+c4+c5+c6+c7+c8+c9) | 0 | 0 | 0 | 0 | 0 | 0 |
| c1) Asuntos Económicos, Comerciales y Laborales en General | | | 0 | | | 0 |
| c2) Agropecuaria, Silvicultura, Pesca y Caza | | | 0 | | | 0 |
| c3) Combustibles y Energía | | | 0 | | | 0 |
| c4) Minería, Manufacturas y Construcción | | | 0 | | | 0 |
| c5) Transporte | | | 0 | | | 0 |
| c6) Comunicaciones | | | 0 | | | 0 |
| c7) Turismo | | | 0 | | | 0 |
| c8) Ciencia, Tecnología e Innovación | | | 0 | | | 0 |
| c9) Otras Industrias y Otros Asuntos Económicos | | | 0 | | | 0 |

REGIMEN ESTATAL DE PROTECCIÓN SOCIAL EN SALUD EN EL ESTADO DE QUERÉTARO (a)
 Estado Analítico del Ejercicio del Presupuesto de Egresos Detallado - LDF
 Clasificación Funcional (Finalidad y Función)
 Del 1 de Enero al 31 de Marzo de 2026 (b)
 (PESOS)

| Concepto (c) | Egresos | | | | | Subejercicio (e) |
|---|----------------|--------------------------------|----------------|-----------|----------|------------------|
| | Aprobado (d) | Ampliaciones/ (Reducciones) | Modificado | Devengado | Pagado | |
| D. Otras No Clasificadas en Funciones Anteriores (D=d1+d2+d3+d4) | 0 | 0 | 0 | 0 | 0 | 0 |
| d1) Transacciones de la Deuda Publica / Costo Financiero de la Deuda | | | 0 | | | 0 |
| d2) Transferencias, Participaciones y Aportaciones Entre Diferentes Niveles y Ordenes de Gobierno | | | 0 | | | 0 |
| d3) Saneamiento del Sistema Financiero | | | 0 | | | 0 |
| d4) Adeudos de Ejercicios Fiscales Anteriores | | | 0 | | | 0 |
| III. Total de Egresos (III = I + II) | 150,000 | 8,099 | 158,099 | 0 | 0 | 158,099 |

LCDA MARTHA JULIA GUTIERREZ GARCIA
 LIQUIDADORA DEL "SEPS"

C.P. FELIPE HERNANDEZ PALAFOX
 ELABORO

REGIMEN ESTATAL DE PROTECCION SOCIAL EN SALUD EN EL ESTADO DE QUERETARO (a)
Estado Analítico del Ejercicio del Presupuesto de Egresos Detallado - LDF
Clasificación de Servicios Personales por Categoría
Del 1 de Enero al 31 de Marzo de 2026 (b)
(PESOS)

| Concepto (c) | Egresos | | | | | Subejercicio (e) |
|---|--------------|--------------------------------|------------|-----------|--------|------------------|
| | Aprobado (d) | Ampliaciones/ (Reducciones) | Modificado | Devengado | Pagado | |
| I. Gasto No Etiquetado (I=A+B+C+D+E+F) | 0 | 0 | 0 | 0 | 0 | 0 |
| A. Personal Administrativo y de Servicio Público | | | 0 | | | 0 |
| B. Magisterio | | | 0 | | | 0 |
| C. Servicios de Salud (C=c1+c2) | 0 | 0 | 0 | 0 | 0 | 0 |
| c1) Personal Administrativo | | | 0 | | | 0 |
| c2) Personal Médico, Paramédico y afin | | | 0 | | | 0 |
| D. Seguridad Pública | | | 0 | | | 0 |
| E. Gastos asociados a la implementación de nuevas leyes federales o reformas a las mismas (E = e1 + e2) | 0 | 0 | 0 | 0 | 0 | 0 |
| e1) Nombre del Programa o Ley 1 | | | 0 | | | 0 |
| e2) Nombre del Programa o Ley 2 | | | 0 | | | 0 |
| F. Sentencias laborales definitivas | | | 0 | | | 0 |
| II. Gasto Etiquetado (II=A+B+C+D+E+F) | 0 | 0 | 0 | 0 | 0 | 0 |
| A. Personal Administrativo y de Servicio Público | | | 0 | | | 0 |
| B. Magisterio | | | 0 | | | 0 |
| C. Servicios de Salud (C=c1+c2) | 0 | 0 | 0 | 0 | 0 | 0 |
| c1) Personal Administrativo | | | 0 | | | 0 |
| c2) Personal Médico, Paramédico y afin | | | 0 | | | 0 |
| D. Seguridad Pública | | | 0 | | | 0 |
| E. Gastos asociados a la implementación de nuevas leyes federales o reformas a las mismas (E = e1 + e2) | 0 | 0 | 0 | 0 | 0 | 0 |
| e1) Nombre del Programa o Ley 1 | | | 0 | | | 0 |
| e2) Nombre del Programa o Ley 2 | | | 0 | | | 0 |
| F. Sentencias laborales definitivas | | | 0 | | | 0 |
| III. Total del Gasto en Servicios Personales (III = I + II) | 0 | 0 | 0 | 0 | 0 | 0 |

LCDA. MARTHA JULIA GUTIÉRREZ GARCÍA
 LIQUIDADORA DEL "REPSS"

C.P. FELIPE HERNANDEZ PALAFOX
 ELABORO

REGIMEN ESTATAL DE PROTECCION SOCIAL EN SALUD EN EL ESTADO DE QUERETARO

INFORMACION

BALANZA

DE

COMPROBACION

AL 31 DE MARZO

2026



RÉGIMEN ESTATAL DE PROTECCIÓN SOCIAL EN SALUD EN EL ESTADO DE QUERÉTARO

Balanza de Comprobación del 01/ene/2026 al 31/mar/2026

Cuentas con saldos y movimientos acumulados. (De la cuenta: 1000 a la 9999)

Usr: SUPERVISOR

Rep: rptBalanzaComprobacion

Fecha y hora de Impresión 06/abr/2026 03:48 p.m.

| Nat. | Cuenta | Nombre de la cuenta | SALDO ANTERIOR | | MOVIMIENTOS | | SALDO ACTUAL | |
|------|-----------------------------|--|----------------|------------------|--------------|--------------|--------------|------------------|
| | | | DEUDOR | ACREEDOR | DEUDOR | ACREEDOR | DEUDOR | ACREEDOR |
| D | 1115-1-09 | PORTABILIDAD | \$8,099.17 | \$0.00 | \$0.00 | \$0.00 | \$8,099.17 | \$0.00 |
| D | 1115-1-33 | PARTICIPACIONES 2025 468851330101 | \$413,731.99 | \$0.00 | \$258,536.01 | \$672,268.00 | \$0.00 | \$0.00 |
| D | 1115-1-34 | PARTICIPACIONES 2026 501911050101 | \$0.00 | \$0.00 | \$265,891.46 | \$258,533.41 | \$7,358.05 | \$0.00 |
| D | 1122-73 | Ingresos por Venta de Bienes y Prestación de Servicios de Entidades Paraestatales y Fideicomisos No Empresariales y No Financieros | \$148,579.58 | \$0.00 | \$0.00 | \$0.00 | \$148,579.58 | \$0.00 |
| D | 1123-1-22 | VICTOR MANUEL SAVALA ARROYO | \$0.00 | \$0.00 | \$261,421.31 | \$0.00 | \$261,421.31 | \$0.00 |
| A | 2112-1-000126 | PODER EJECUTIVO DEL ESTADO DE QUERETARO | \$0.00 | \$0.00 | \$0.00 | \$265,891.46 | \$0.00 | \$265,891.46 |
| A | 2112-3981 | Impuesto sobre nóminas y otros que se deriven de una relación laboral | \$0.00 | \$36,633.00 | \$36,621.00 | \$0.00 | \$0.00 | \$12.00 |
| A | 2117-1-03 | ISR RETENIDO LIQUIDACION | \$0.00 | \$374,190.69 | \$393,112.00 | \$18,921.31 | \$0.00 | \$0.00 |
| A | 2117-1-04 | ISR RETENIDO HONORARIOS | \$0.00 | \$34.64 | \$35.00 | \$2.60 | \$0.00 | \$2.24 |
| A | 2117-3981 | Impuesto sobre nóminas y otros que se deriven de una relación laboral | \$0.00 | -\$0.79 | \$0.00 | \$0.00 | \$0.00 | -\$0.79 |
| A | 3210-2025 | Resultado del Ejercicio Actual 2025 | \$0.00 | -\$77,199.21 | -\$77,199.21 | \$0.00 | \$0.00 | \$0.00 |
| A | 3220-0-01 | RESULTADO DE EJERCICIO 2015 | \$0.00 | \$82,785,469.44 | \$0.00 | \$0.00 | \$0.00 | \$82,785,469.44 |
| A | 3220-2016 | RESULTADO DE EJERCICIOS ANTERIORES 2016 | \$0.00 | -\$10,530,907.65 | \$0.00 | \$0.00 | \$0.00 | -\$10,530,907.65 |
| A | 3220-2017 | RESULTADO DE EJERCICIOS ANTERIORES 2017 | \$0.00 | -\$45,904,399.35 | \$0.00 | \$0.00 | \$0.00 | -\$45,904,399.35 |
| A | 3220-2018 | RESULTADO DE EJERCICIOS ANTERIORES 2018 | \$0.00 | \$7,362,304.26 | \$0.00 | \$0.00 | \$0.00 | \$7,362,304.26 |
| A | 3220-2019 | RESULTADO DE EJERCICIOS ANTERIORES 2019 | \$0.00 | -\$15,625,294.19 | \$0.00 | \$0.00 | \$0.00 | -\$15,625,294.19 |
| A | 3220-2020 | RESULTADO DE EJERCICIOS ANTERIORES 2020 | \$0.00 | -\$11,856,128.84 | \$0.00 | \$0.00 | \$0.00 | -\$11,856,128.84 |
| A | 3220-2021 | RESULTADO DE EJERCICIOS ANTERIORES 2021 | \$0.00 | -\$150,602.15 | \$0.00 | \$0.00 | \$0.00 | -\$150,602.15 |
| A | 3220-2022 | RESULTADO DE EJERCICIOS ANTERIORES 2022 | \$0.00 | -\$2,192,540.52 | \$0.00 | \$0.00 | \$0.00 | -\$2,192,540.52 |
| A | 3220-2023 | RESULTADO DE EJERCICIOS ANTERIORES 2023 | \$0.00 | \$343,433.04 | \$0.00 | \$0.00 | \$0.00 | \$343,433.04 |
| A | 3220-2024 | RESULTADO DE EJERCICIOS ANTERIORES 2024 | \$0.00 | -\$571,318.52 | \$0.00 | \$0.00 | \$0.00 | -\$571,318.52 |
| A | 3220-2025 | RESULTADO DE EJERCICIOS ANTERIORES 2025 | \$0.00 | \$0.00 | \$0.00 | -\$77,199.21 | \$0.00 | -\$77,199.21 |
| A | 3250-2016 | RECTIFICACIONES EJERCICIO 2016 (2020) | \$0.00 | \$695,392.07 | \$0.00 | \$0.00 | \$0.00 | \$695,392.07 |
| A | 3250-2017 | RECTIFICACIONES EJERCICIO 2017 | \$0.00 | \$0.00 | \$0.00 | \$0.00 | \$0.00 | \$0.00 |
| A | 3250-2018 | RECTIFICACIONES EJERCICIO 2018 | \$0.00 | \$1,570,813.30 | \$0.00 | \$0.00 | \$0.00 | \$1,570,813.30 |
| A | 3250-2019 | RECTIFICACIONES EJERCICIO 2019 | \$0.00 | -\$5,747,372.00 | \$0.00 | \$0.00 | \$0.00 | -\$5,747,372.00 |
| D | 8110-91-01-16 | Participaciones 2026 | \$0.00 | \$57,903.52 | \$0.00 | \$0.00 | \$0.00 | \$57,903.52 |
| A | 8120-91-01-16 | Participaciones 2026 | \$0.00 | \$0.00 | \$150,000.00 | \$0.00 | \$150,000.00 | \$0.00 |
| A | 8210-1463N-I58N-U482-3311-1 | Servicios legales, de contabilidad, auditoría y relacionados G. Corriente | \$0.00 | \$0.00 | \$0.00 | \$150,000.00 | \$0.00 | \$150,000.00 |
| A | 8210-1463N-I58N-U482-3981-1 | Impuesto sobre nóminas y otros que se deriven de una relación laboral G. Corriente | \$0.00 | \$0.00 | \$0.00 | \$30,000.00 | \$0.00 | \$30,000.00 |
| D | 8220-1458N-I58N-U482-3311-1 | Servicios legales, de contabilidad, auditoría y relacionados G. Corriente | \$0.00 | \$0.00 | \$8,099.17 | \$0.00 | \$8,099.17 | \$0.00 |
| D | 8220-1463N-I58N-U482-3311-1 | Servicios legales, de contabilidad, auditoría y relacionados G. Corriente | \$0.00 | \$0.00 | \$120,000.00 | \$0.00 | \$120,000.00 | \$0.00 |
| D | 8220-1463N-I58N-U482-3981-1 | Impuesto sobre nóminas y otros que se deriven de una relación laboral G. Corriente | \$0.00 | \$0.00 | \$30,000.00 | \$0.00 | \$30,000.00 | \$0.00 |



RÉGIMEN ESTATAL DE PROTECCIÓN SOCIAL EN SALUD EN EL ESTADO DE QUERÉTARO

QUERETARO

Balanza de Comprobación del 01/ene/2026 al 31/mar/2026

Cuentas con saldos y movimientos acumulados. (De la cuenta: 1000 a la 9999)

Usr: SUPERVISOR
Rep: rptBalanzaComprobacion

Fecha y hora de Impresión
06/abr/2026
03:48 p.m

| Nat. | Cuenta | Nombre de la cuenta | SALDO ANTERIOR | | MOVIMIENTOS | | SALDO ACTUAL | |
|------|-----------------------------|---|----------------|----------|-------------|------------|--------------|------------|
| | | | DEUDOR | ACREEDOR | DEUDOR | ACREEDOR | DEUDOR | ACREEDOR |
| A | 8230-1458N-158N-U482-3311-1 | Servicios legales, de contabilidad, auditoría y relacionados G. Corriente | \$0.00 | \$0.00 | \$0.00 | \$8,099.17 | \$0.00 | \$8,099.17 |

Sumas =>

| | | | |
|--|--------------|--------------|----------------|
| | \$570,410.74 | \$570,410.74 | \$1,446,516.74 |
| | | | \$733,557.28 |


 LCDA. MARTHA JULIA GUTIERREZ GARCIA
 LIQUIDADORA DEL "REPS"


 C.P. FELIPE HERNANDEZ PALAFOX
 ELABORO

REGIMEN ESTATAL DE PROTECCION SOCIAL EN SALUD EN EL ESTADO DE QUERETARO

INFORMACION

**LIBRO
MAYOR**

**AL 31 DE MARZO
2026**



RÉGIMEN ESTATAL DE PROTECCIÓN SOCIAL EN SALUD EN EL QUERETARO

Usr: SUPERVISOR
Rep: rptLibroMayor

LIBRO MAYOR (1000 - 9999)
Del 01/mar/2026 al 31/mar/2026
(Cifras en pesos y centavos)

Fecha y hora de Impresión | 06/abr/2026
03:49 p.m.

| Fecha | No. de Evento | Poliza | Descripción | MONTO | | SALDO |
|--|---------------|----------|--------------------------------|-------------------|-------------------|--------------|
| | | | | DEBE | HABER | |
| 1115 FONDOS CON AFECTACIÓN ESPECÍFICA | | | | | | |
| 01/mar/2026 | | | Saldo Inicial | | | \$142,675.16 |
| 17/mar/2026 | 000000 | (D00008) | TRANSFERENCIA SRIA DE FINANZAS | \$265,891.46 | \$0.00 | \$408,566.62 |
| 17/mar/2026 | | 1 | | | | |
| | | | Subtotal | <u>265,891.46</u> | <u>0.00</u> | |
| 18/mar/2026 | 000000 | (D00009) | TRASPASO ENTRE BANCOS | \$258,533.41 | \$0.00 | \$667,100.03 |
| 18/mar/2026 | 000000 | (D00009) | TRASPASO ENTRE CUENTAS | \$0.00 | \$258,533.41 | \$408,566.62 |
| 18/mar/2026 | 000000 | (D00010) | ISR SUELDOS Y SALARIOS | \$0.00 | \$393,112.00 | \$15,454.62 |
| 18/mar/2026 | | 3 | | | | |
| | | | Subtotal | <u>258,533.41</u> | <u>651,645.41</u> | |
| 31/mar/2026 | 000000 | (D00011) | RECLASIFICACION DE SALDOS | \$2.60 | \$0.00 | \$15,457.22 |
| 31/mar/2026 | | 1 | | | | |
| | | | Subtotal | <u>2.60</u> | <u>0.00</u> | |
| | | | Total (1115) : | <u>524,427.47</u> | <u>651,645.41</u> | |

1123 DEUDORES DIVERSOS POR COBRAR A CORTO PLAZO

| | | | | | | |
|-------------|--------|----------|--|-----------------|-------------|--------------|
| 01/mar/2026 | | | Saldo Inicial | | | \$259,472.00 |
| 17/mar/2026 | 000000 | (D00007) | IMPUESTOS POR PAGAR AL MES DE MARZO DEL DEUDOR | \$1,949.31 | \$0.00 | \$261,421.31 |
| 17/mar/2026 | | 1 | | | | |
| | | | Subtotal | <u>1,949.31</u> | <u>0.00</u> | |
| | | | Total (1123) : | <u>1,949.31</u> | <u>0.00</u> | |

2112 PROVEEDORES POR PAGAR A CORTO PLAZO

| | | | | | | |
|-------------|--------|----------|--------------------------------|-------------|-------------------|--------------|
| 01/mar/2026 | | | Saldo Inicial | | | \$12.00 |
| 17/mar/2026 | 000000 | (D00008) | TRASNFERENCIA SRIA DE FINANZAS | \$0.00 | \$265,891.46 | \$265,903.46 |
| 17/mar/2026 | | 1 | | | | |
| | | | Subtotal | <u>0.00</u> | <u>265,891.46</u> | |



RÉGIMEN ESTATAL DE PROTECCIÓN SOCIAL EN SALUD EN EL QUERETARO

Usr: SUPERVISOR
Rep: rptLibroMayor

LIBRO MAYOR (1000 - 9999)
Del 01/mar/2026 al 31/mar/2026
(Cifras en pesos y centavos)

Fecha y hora de Impresión | 06/abr/2026
03:49 p.m.

| Fecha | No. de Evento | Poliza | Descripción | MONTO | | SALDO |
|--|---------------|----------|--|-------------------|-------------------|--------------|
| | | | | DEBE | HABER | |
| Total (2112) : | | | | <u>0.00</u> | <u>265,891.46</u> | |
| 2117 RETENCIONES Y CONTRIBUCIONES POR PAGAR A CORTO PLAZO | | | | | | |
| 01/mar/2026 | | | Saldo Inicial | | | \$391,161.54 |
| 17/mar/2026 | 000000 | (D00007) | IMPUESTOS POR PAGAR AL MES DE MARZO DEL DEUDOR | \$0.00 | \$1,949.31 | \$393,110.85 |
| 17/mar/2026 | | 1 | Subtotal | <u>0.00</u> | <u>1,949.31</u> | |
| 18/mar/2026 | 000000 | (D00010) | ISR SUELDOS Y SALARIOS | \$393,112.00 | \$0.00 | -\$1.15 |
| 18/mar/2026 | | 1 | Subtotal | <u>393,112.00</u> | <u>0.00</u> | |
| 31/mar/2026 | 000000 | (D00011) | RECLASIFICACION DE SALDOS | \$0.00 | \$2.60 | \$1.45 |
| 31/mar/2026 | | 1 | Subtotal | <u>0.00</u> | <u>2.60</u> | |
| Total (2117) : | | | | <u>393,112.00</u> | <u>1,951.91</u> | |

LCDA. MARTHA JULIA GUTIERREZ GARCIA
LIQUIDADORA DEL "REPSS"

C.P. FELIPE HERNANDEZ PALAFOX
ELABORO