



No	Dependencia	Eje Rector	Reto 2027	Estrategia	Acción	Descripción	Fuente de financiamiento	Monto (\$)	Fecha de inicio	Fecha de fin
5	SESEQ	1. Salud y Vida Digna	01. Llegar a los primeros cinco lugares en el rubro de acceso a la salud. Actualmente en 9º lugar.	Facilitar el acceso a la salud para toda la población.	Proveer atención integral a la salud de los y las pacientes	La población sin seguridad social residente en Querétaro tiene acceso efectivo a atención médica y disminuye la morbilidad	Gasto Corriente	\$954,572,920.61	01/01/2023	31/12/2023
6	SESEQ	1. Salud y Vida Digna	01. Llegar a los primeros cinco lugares en el rubro de acceso a la salud. Actualmente en 9º lugar.	Facilitar el acceso a la salud para toda la población.	Proveer atención integral a la salud de los y las pacientes	Servicio de atención médica otorgado a la población sin seguridad social.	Gasto Corriente	\$716,180,809.76	01/01/2023	31/12/2023
7	SESEQ	1. Salud y Vida Digna	01. Llegar a los primeros cinco lugares en el rubro de acceso a la salud. Actualmente en 9º lugar.	Asegurar la calidad de la atención y la infraestructura de salud suficiente.	Actualizar la infraestructura de salud para que cumpla con la normatividad vigente.	Acreditación de los establecimientos médicos de primer y segundo nivel y unidades especializadas que cumplen los requerimientos mínimos de calidad para la prestación de servicios de salud	Gasto Corriente	\$49,500,000.00	01/01/2023	31/12/2023
8	SESEQ	1. Salud y Vida Digna	01. Llegar a los primeros cinco lugares en el rubro de acceso a la salud. Actualmente en 9º lugar.	Garantizar el abasto de medicamentos y de los insumos para la salud.	Optimizar los mecanismos de gestión, adquisición, almacenamiento y distribución de los medicamentos e insumos para la salud.	Abasto de medicamentos e insumos para garantizar su disponibilidad para la población sin seguridad social	Gasto Corriente	\$1,332,668,503.84	01/01/2023	31/12/2023
9	SESEQ	1. Salud y Vida Digna	01. Llegar a los primeros cinco lugares en el rubro de acceso a la salud. Actualmente en 9º lugar.	Facilitar el acceso a la salud para toda la población.	Reforzar la atención integral de las unidades móviles.	Acercamiento de servicios de salud con las unidades médicas móviles a la población que reside en localidades con alta dispersión y de difícil acceso debido a su ubicación geográfica.	Gasto Corriente	\$31,672,285.75	01/01/2023	31/12/2023
10	SESEQ	1. Salud y Vida Digna	01. Llegar a los primeros cinco lugares en el rubro de acceso a la salud. Actualmente en 9º lugar.	Facilitar el acceso a la salud para toda la población.	Proveer insumos y condiciones necesarias para el desempeño eficiente del personal de salud.	Maximización de la utilización de recursos hospitalarios	Gasto Corriente	\$1,630,474,205.24	01/01/2023	31/12/2023
11	SESEQ	1. Salud y Vida Digna	01. Llegar a los primeros cinco lugares en el rubro de acceso a la salud. Actualmente en 9º lugar.	Facilitar el acceso a la salud para toda la población.	Habilitar y operar la Clínica para el manejo de las secuelas del SARS-CoV-2 y otras enfermedades respiratorias.	Atención a pacientes con secuelas de COVID-19 y otras enfermedades respiratorias.	Gasto Corriente	\$32,000,000.00	01/01/2023	31/12/2023
12	SESEQ	1. Salud y Vida Digna	01. Llegar a los primeros cinco lugares en el rubro de acceso a la salud. Actualmente en 9º lugar.	Promover la cultura de la prevención en materia de salud.	Regularizar los esquemas de vacunación en la población.	Servicio de prevención y promoción de la salud de acuerdo a las diferentes etapas y modelos de priorización otorgado.	Gasto Corriente	\$867,436,394.00	01/01/2023	31/12/2023
13	SESEQ	1. Salud y Vida Digna	01. Llegar a los primeros cinco lugares en el rubro de acceso a la salud. Actualmente en 9º lugar.	Promover la cultura de la prevención en materia de salud.	Proveer atención integral a la salud de los y las pacientes	Ejecución de acciones de prevención, detección, diagnóstico y tratamiento, enfocado al autocuidado para reducir la mortalidad por cáncer de mama .	Gasto Corriente	\$34,371,166.39	01/01/2023	31/12/2023
14	SESEQ	1. Salud y Vida Digna	01. Llegar a los primeros cinco lugares en el rubro de acceso a la salud. Actualmente en 9º lugar.	Promover la cultura de la prevención en materia de salud.	Proveer atención integral a la salud de los y las pacientes	Ejecución de acciones de prevención, detección, diagnóstico y tratamiento enfocado al autocuidado para reducir la mortalidad de cáncer cérvico-uterino .	Gasto Corriente	\$30,480,090.95	01/01/2023	31/12/2023
15	SESEQ	1. Salud y Vida Digna	01. Llegar a los primeros cinco lugares en el rubro de acceso a la salud. Actualmente en 9º lugar.	Promover la cultura de la prevención en materia de salud.	Fomentar la educación y detección temprana para prevenir enfermedades crónico-degenerativas.	Prevención y tratamiento de pacientes con Hipertensión Arterial y Enfermedades Cardiovasculares, enfatizando la detección oportuna, el tratamiento adecuado y su seguimiento.	Gasto Corriente	\$6,993,527.44	01/01/2023	31/12/2023
16	SESEQ	1. Salud y Vida Digna	01. Llegar a los primeros cinco lugares en el rubro de acceso a la salud. Actualmente en 9º lugar.	Promover la cultura de la prevención en materia de salud.	Fomentar la educación y detección temprana para prevenir enfermedades crónico-degenerativas.	Prevención y tratamiento de pacientes con Diabetes Mellitus y Enfermedades Cardiovasculares, enfatizando la detección oportuna, el tratamiento adecuado y su seguimiento.	Gasto Corriente	\$12,958,652.88	01/01/2023	31/12/2023


No.	Dependencia	Eje Rector	Reto 2027	Estrategia	Acción	Descripción	Fuente de financiamiento	Monto (\$)	Fecha de inicio	Fecha de fin
17	SESEQ	1. Salud y Vida Digna	01. Llegar a los primeros cinco lugares en el rubro de acceso a la salud. Actualmente en 9º lugar.	Promover la cultura de la prevención en materia de salud.	Implementar y difundir estrategias para la disminución de los riesgos para la salud.	Servicio de vigilancia epidemiológica estableciendo una respuesta del nivel operativo para la contención y control de la enfermedad otorgado.	Gasto Corriente	\$18,266,118.42	01/01/2023	31/12/2023
18	SESEQ	1. Salud y Vida Digna	01. Llegar a los primeros cinco lugares en el rubro de acceso a la salud. Actualmente en 9º lugar.	Promover la cultura de la prevención en materia de salud.	Implementar y difundir estrategias para la disminución de los riesgos para la salud.	Verificación sanitaria de establecimientos comerciales de elaboración y venta de alimentos preparados	Gasto Corriente	\$90,537,128.95	01/01/2023	31/12/2023
19	SESEQ	1. Salud y Vida Digna	01. Llegar a los primeros cinco lugares en el rubro de acceso a la salud. Actualmente en 9º lugar.	Asegurar la calidad de la atención y la infraestructura de salud suficiente.	Implementar y difundir estrategias para la disminución de los riesgos para la salud.	atención a infecciones nosocomiales	Gasto Corriente	\$54,701,873.76	01/01/2023	31/12/2023



Lic. Emilio Díaz Flores  
 Director de Planeación  
 Elaboró



Lic. Álvaro Ugalde Herrera  
 Director de Finanzas  
 Elaboró



M.S.P.S. María Martina Pérez Rendón  
 Secretaria de Salud del Poder Ejecutivo del Estado y Coordinadora General de SESEQ  
 Autorizó

Indicador	Unidad de medida	Meta	Frecuencia	Observaciones
Tasa de variación de morbilidad de la población sin seguridad social en la Entidad año actual respecto año anterior	Tasa de variación	Disminuir el -10.12 % de la tasa de morbilidad de la población sin seguridad social respecto al año anterior	Anual	
Porcentaje de población sin seguridad social, que recibe atención médica de primera vez en el año	Porcentaje	Incrementar en un 10% la cobertura de atención a población sin seguridad social respecto al año inmediato anterior	Anual	
Porcentaje de establecimientos que cumplen los requerimientos mínimos de calidad para la prestación de servicios de salud	Porcentaje	Lograr que 93.55% de los establecimientos médicos cuenten con la certificación vigente de acreditación	Semestral	
Porcentaje de abasto de medicamentos en primer y segundo nivel de atención	Porcentaje	Lograr mensualmente el 90 % de abasto de medicamentos del cuadro básico para primer y segundo nivel de atención.	Trimestral	
Porcentaje de población residente en localidades de difícil acceso a servicios de salud que recibe consulta médica de 1a vez en el año por parte de las unidades médicas móviles	Porcentaje	Proveer servicio de atención médica al 26% de la población en lugares de difícil acceso, sin seguridad social	Trimestral	
Porcentaje de ocupación hospitalaria	Porcentaje	Lograr un máximo de 85% de ocupación hospitalaria promedio mensual	Trimestral	
Sumatoria de pacientes atendidos por 1a vez en la Clínica Post-Covid	Pacientes	Atención a quienes cumplan con el protocolo de secuelas de Covid y otras enfermedades respiratorias	Trimestral	
Cobertura de vacunación con esquema completo en población menor de un año de edad sin seguridad social	Porcentaje	Lograr un 80% de cobertura de esquema de vacunación completo en población de 1 año de edad.	Trimestral	
Porcentaje de mujeres de 40 a 69 años de edad sin seguridad social a quién se realizó estudio de mastografía	Porcentaje	Pasar del 8% al 16 % de mastografías a mujeres de 40 a 69 años de edad de población sin seguridad social	Trimestral	
Porcentaje de mujeres de 35 a 64 años de edad sin seguridad social a quién se realizó detección de Virus del Papiloma Humano (VPH)	Porcentaje	Realizar el tamizaje de detección de VPH al 7 % de las mujeres de 35 a 64 años de edad sin seguridad social, para cumplir con la media nacional	Trimestral	
Porcentaje de pacientes sin seguridad social con Hipertensión Arterial Sistémica controlados	Porcentaje	Que el 71 % de la población con Hipertensión Arterial mantenga las cifras normales de presión arterial	Trimestral	
Porcentaje de población de 20 años y más sin seguridad social a quién se realizó detección de Diabetes Mellitus	Porcentaje	Realizar detección de Diabetes Mellitus al 16.5 % de la población mayor de 20 años de edad sin seguridad social	Trimestral	



Indicador	Unidad de medida	Meta	Frecuencia	Observaciones
Porcentaje de notificación oportuna de brotes epidémicos con respecto al total de notificaciones	Porcentaje	Mantener el 95% del total de brotes notificados oportunamente y limitar el daño a la salud de la población	Trimestral	
Porcentaje de establecimientos de servicio de alimentos con condiciones sanitarias seguras con respecto al total programados para verificación sanitaria	Porcentaje	Verificar que el 90 % de establecimientos de manejo de alimentos cumplan con condiciones sanitarias seguras del total de establecimientos verificados	Trimestral	
Tasa de infecciones nosocomiales por 100 egresos en hospitales de segundo nivel de atención.	tasa	Mantener la tasa de 0.56 por 100 egresos hospitalarios	Trimestral	