

**Régimen Estatal de Protección Social en Salud en el Estado de
Querétaro**

Relación de esquemas bursátiles y de Coberturas financieras

Artículo 46, Último Párrafo LCGC

(En las Cuenta Públicas se reportarán los esquemas bursátiles y de cobertura financiera de los entes Públicos)

No Aplica



LIC. VICTOR MANUEL ZAVALA ARROYO
JEFE DE DEPARTAMENTO ESTATAL Y APODERADO
LEGAL DEL REPSS

STATAL DE PROTECCIÓN SOCIAL EN SALUD EN EL ESTADO DE Q
Estado de Actividades
Del 1 de Enero al 31 de Mayo de 2022 y 2021
(Pesos)

Concepto	2022	2021
INGRESOS Y OTROS BENEFICIOS		
Ingresos de la Gestion	102	0
Impuestos	0	0
Cuotas y Aportaciones de Seguridad Social	0	0
Contribuciones de Mejoras	0	0
Derechos	0	0
Productos	102	0
Aprovechamientos	0	0
Ingresos por Venta de Bienes y Prestacion de Servicios	0	0
Participaciones, Aportaciones, Convenios, Incentivos Derivados de la Colaboración Fiscal, Fondos Distintos de Aportaciones, Transferencias, Asignaciones, Subsidios y Subvenciones, y Pensiones y Jubilaciones	0	0
Participaciones, Aportaciones, Convenios, Incentivos Derivados de la Colaboración Fiscal, Fondos Distintos de Aportaciones	0	0
Transferencias, Asignaciones, Subsidios y Subvenciones, y Pensiones y Jubilaciones	0	0
Otros Ingresos y Beneficios	0	0
Ingresos Financieros	0	0
Incremento por Variación de Inventarios	0	0
Disminución del Exceso de Estimaciones por Perdida o Deterioro u Obsolescencia	0	0
Disminución del Exceso de Provisiones	0	0
Otros Ingresos y Beneficios Varios	0	0
Total de Ingresos y Otros Beneficios	102	0
GASTOS Y OTRAS PÉRDIDAS		
Gastos de Funcionamiento	0	0
Servicios Personales	0	0
Materiales y Suministros	0	0
Servicios Generales	0	0
Transferencias, Asignaciones, Subsidios y Otras Ayudas	0	0
Transferencias Internas y Asignaciones al Sector Publico	0	0
Transferencias al Resto del Sector Publico	0	0
Subsidios y Subvenciones	0	0
Ayudas Sociales	0	0
Pensionamientos y Jubilaciones	0	0
Transferencias a Fideicomisos, Mandatos y Contratos Analogos	0	0
Transferencias a la Seguridad Social	0	0
Donativos	0	0
Transferencias al Exterior	0	0
Participaciones y Aportaciones	0	0
Participaciones	0	0
Aportaciones	0	0
Convenios	0	0
Intereses, Comisiones y Otros Gastos de la Deuda Pública	0	0
Intereses de la Deuda Publica	0	0
Comisiones de la Deuda Publica	0	0
Gastos de la Deuda Publica	0	0
Costo por Coberturas	0	0
Apoyos Financieros	0	0
Otros Gastos y Perdidas Extraordinarias	9,586	11,896
Estimaciones, Depreciaciones, Deterioros, Obsolescencia y Provisiones	9,586	11,896
Disminución de Inventarios	0	0
Aumento por Insuficiencia de Estimaciones por Perdida o Deterioro y Aumento por Insuficiencia de Provisiones	0	0
Otros Gastos	0	0
Inversión Pública	0	0
Inversion Publica no Capitalizable	0	0
Total de Gastos y Otras Pérdidas	9,586	11,896
Resultados del Ejercicio (Ahorro/Desahorro)	-9,484	-11,896

Bajo protesta de decir verdad declaramos que los Estados Financieros y sus Notas son razonablemente correctos y responsabilidad del emisor.


 LIC. VICTOR MANUEL ZAVALA AFRIO
 JEFE DE DEPARTAMENTO ESTATAL Y APODERADO
 LEGAL DEL REPS

RÉGIMEN ESTATAL DE PROTECCIÓN SOCIAL EN SALUD EN EL ESTADO DE QUERÉTARO

Estado de Situación Financiera
Al 31 de Mayo de 2022 y 2021
(Pesos)

CONCEPTO	Año	2022	2021	CONCEPTO	Año	2022	2021
ACTIVO				PASIVO			
Activo Circulante				Activo Circulante			
Efectivo y Equivalentes	2,572,984	2,572,892	2,572,892	Cuentas por Pagar a Corto Plazo	689,276	689,276	689,276
Derechos a Recibir Efectivo o Equivalentes	148,580	148,580	148,580	Documentos por Pagar a Corto Plazo	0	0	0
Derechos a Recibir Bienes o Servicios	0	0	0	Porción a Corto Plazo de la Deuda Pública a Largo Plazo	0	0	0
Inventarios	0	0	0	Títulos y Valores a Corto Plazo	0	0	0
Almacenes	0	0	0	Pasivos Diferidos a Corto Plazo	0	0	0
Estimación por Pérdida o Deterioro de Activos Circulantes	0	0	0	Fondos y Bienes de Terceros en Garantía y/o Administración a Corto Plazo	0	0	0
Otros Activos Circulantes	0	0	0	Provisiones a Corto Plazo	0	0	0
Total de Activos Circulantes	2,721,573	2,721,471	2,721,471	Otros Pasivos a Corto Plazo	0	0	0
				Total de Pasivos Circulantes	689,276	689,276	689,276
Activo No Circulante				Activo No Circulante			
Inversiones Financieras a Largo Plazo	0	0	0	Cuentas por Pagar a Largo Plazo	0	0	0
Derechos a Recibir Efectivo o Equivalentes a Largo Plazo	0	0	0	Documentos por Pagar a Largo Plazo	0	0	0
Bienes Inmuebles, Infraestructura y Construcciones en Proceso	0	0	0	Deuda Pública a Largo Plazo	0	0	0
Bienes Muebles	22,199	22,199	22,199	Pasivos Diferidos a Largo Plazo	0	0	0
Activos Intangibles	84,801	84,801	84,801	Fondos y Bienes de Terceros en Garantía y/o en Administración a Largo Plazo	0	0	0
Depreciación, Deterioro y Amortización Acumulada de Bienes	-81,924	-72,338	-72,338	Provisiones a Largo Plazo	0	0	0
Activos Diferidos	0	0	0	Total de Pasivos No Circulantes	0	0	0
Estimación por Pérdida o Deterioro de Activos no Circulantes	0	0	0	Total del Pasivo	689,276	689,276	689,276
Otros Activos no Circulantes	0	0	0	HACIENDA PÚBLICA/ PATRIMONIO			
Total de Activos No Circulantes	25,076	34,662	34,662	Hacienda Pública/Patrimonio Contribuido			
Total del Activo	2,746,649	2,756,133	2,756,133	Aportaciones	0	0	0
				Donaciones de Capital	0	0	0
				Actualización de la Hacienda Pública / Patrimonio	0	0	0
				Hacienda Pública/Patrimonio Generado	2,057,373	2,066,858	2,066,858
				Resultados del Ejercicio (Ahorro / Desahorro)	-9,484	-150,602	-150,602
				Resultados de Ejercicios Anteriores	6,179,397	6,329,999	6,329,999
				Revalúos	0	0	0
				Reservas	0	0	0
				Rectificaciones de Resultados de Ejercicios Anteriores	-4,112,539	-4,112,539	-4,112,539
				Exceso o Insuficiencia en la Actualización de la Hacienda Pública/Patrimonio	0	0	0
				Resultado por Posición Monetaria	0	0	0
				Resultado por Tenencia de Activos no Monetarios	0	0	0
				Total Hacienda Pública/ Patrimonio	2,057,373	2,066,858	2,066,858
				Total del Pasivo y Hacienda Pública / Patrimonio	2,746,649	2,756,133	2,756,133


Bajo protesta de decir verdad declaramos que los Estados Financieros y sus Notas son razonablemente correctos y responsabilidad del emisor

LIC. VICTOR MANUEL ZAVALA ARROYO
JEFE DE DEPARTAMENTO ESTATAL Y APODERADO LEGAL DEL REPSS

RÉGIMEN ESTATAL DE PROTECCIÓN SOCIAL EN SALUD EN EL ESTADO DE QUERÉTARO
Estado de Cambios en la Situación Financiera
Del 1 de Enero al 31 de Mayo de 2022
(Pesos)

Concepto	Origen	Aplicación
ACTIVO	9,586	102
Activo Circulante	0	102
Efectivo y Equivalentes	0	102
Derechos a Recibir Efectivo o Equivalentes	0	0
Derechos a Recibir Bienes o Servicios	0	0
Inventarios	0	0
Almacenes	0	0
Estimación por Pérdida o Deterioro de Activos Circulantes	0	0
Otros Activos Circulantes	0	0
Activo No Circulante	9,586	0
Inversiones Financieras a Largo Plazo	0	0
Derechos a Recibir Efectivo o Equivalentes a Largo Plazo	0	0
Bienes Inmuebles, Infraestructura y Construcciones en Proceso	0	0
Bienes Muebles	0	0
Activos Intangibles	0	0
Depreciación, Deterioro y Amortización Acumulada de Bienes	9,586	0
Activos Diferidos	0	0
Estimación por Pérdida o Deterioro de Activos no Circulantes	0	0
Otros Activos no Circulantes	0	0
PASIVO	0	0
Pasivo Circulante	0	0
Cuentas por Pagar a Corto Plazo	0	0
Documentos por Pagar a Corto Plazo	0	0
Porción a Corto Plazo de la Deuda Pública a Largo Plazo	0	0
Títulos y Valores a Corto Plazo	0	0
Pasivos Diferidos a Corto Plazo	0	0
Fondos y Bienes de Terceros en Garantía y/o Administración a Corto Plazo	0	0
Provisiones a Corto Plazo	0	0
Otros Pasivos a Corto Plazo	0	0
Pasivo No Circulante	0	0
Cuentas por Pagar a Largo Plazo	0	0
Documentos por Pagar a Largo Plazo	0	0
Deuda Pública a Largo Plazo	0	0
Pasivos Diferidos a Largo Plazo	0	0
Fondos y Bienes de Terceros en Garantía y/o en Administración a Largo Plazo	0	0
Provisiones a Largo Plazo	0	0
HACIENDA PÚBLICA/ PATRIMONIO	141,118	150,602
Hacienda Pública/Patrimonio Contribuido	0	0
Aportaciones	0	0
Donaciones de Capital	0	0
Actualización de la Hacienda Pública / Patrimonio	0	0
Hacienda Pública/Patrimonio Generado	141,118	150,602
Resultados del Ejercicio (Ahorro / Desahorro)	141,118	0
Resultados de Ejercicios Anteriores	0	150,602
Revalúos	0	0
Reservas	0	0
Rectificaciones de Resultados de Ejercicios Anteriores	0	0
Exceso o Insuficiencia en la Actualización de la Hacienda Pública/Patrimonio	0	0
Resultado por Posición Monetaria	0	0
Resultado por Tenencia de Activos no Monetarios	0	0

Bajo protesta de decir verdad declaramos que los Estados Financieros y sus Notas son razonablemente correctos y responsabilidad del emisor



 LIC. VICTOR MANUEL ZAVALA ARROYO
 JEFE DE DEPARTAMENTO ESTATAL Y APODERADO LEGAL
 DEL REPSS

REGIMEN ESTATAL DE PROTECCIÓN SOCIAL EN SALUD EN EL ESTADO DE QUERÉTARO

Estado de Variación en la Hacienda Pública
Del 1 de Enero al 31 de Mayo de 2022
(pesos)

Concepto	Hacienda Pública/ Patrimonio Contribuido	Hacienda Pública/ Patrimonio Generado de Ejercicios Anteriores	Hacienda Pública/ Patrimonio Generado del Ejercicio	Exceso o Insuficiencia en la Actualización de la Hacienda Pública / Patrimonio	TOTAL
HACIENDA PÚBLICA/PATRIMONIO CONTRIBUIDO NETO DE 2021	0				0
Aportaciones	0				0
Donaciones de Capital	0				0
Actualización de la Hacienda Pública/Patrimonio	0				0
HACIENDA PÚBLICA / PATRIMONIO GENERADO NETO DE 2021		2,217,460	-150,602		2,066,858
Resultados del Ejercicio (Ahorro/Desahorro)		-150,602			-150,602
Resultados de Ejercicios Anteriores		6,329,999			6,329,999
Revalúos		0	0		0
Reservas		0			0
Rectificaciones de Resultados de Ejercicios Anteriores		-4,112,539			-4,112,539
EXCESO O INSUFICIENCIA EN LA ACTUALIZACIÓN DE LA HACIENDA PÚBLICA/ PATRIMONIO NETO DE 2021				0	0
Resultado por Posición Monetaria					0
Resultado por Tenencia de Activos no Monetarios					0
HACIENDA PÚBLICA / PATRIMONIO NETO FINAL DE 2021	0	2,217,460	-150,602	0	2,066,858
CAMBIOS EN LA HACIENDA PÚBLICA/PATRIMONIO CONTRIBUIDO NETO DE 2022	0				0
Aportaciones	0				0
Donaciones de Capital	0				0
Actualización de la Hacienda Pública/Patrimonio	0				0
VARIACIONES DE LA HACIENDA PÚBLICA / PATRIMONIO GENERADO NETO DE 2022		-150,602	141,118		-9,484
Resultados del Ejercicio (Ahorro/Desahorro)		-9,484			-9,484
Resultados de Ejercicios Anteriores		150,602			150,602
Revalúos		0	0		0
Reservas		0			0
Rectificaciones de Resultados de Ejercicios Anteriores		0			0
CAMBIOS EN EL EXCESO O INSUFICIENCIA EN LA ACTUALIZACIÓN DE LA HACIENDA PÚBLICA/ PATRIMONIO NETO DE 2022				0	0
Resultado por Posición Monetaria					0
Resultado por Tenencia de Activos no Monetarios					0
HACIENDA PÚBLICA / PATRIMONIO NETO FINAL DE 2022	0	2,066,858	-9,484	0	2,057,373

Bajo protesta de decir verdad declaramos que los Estados Financieros y sus Notas son razonablemente correctos y responsabilidad del emisor



LIC. VICTO MANUEL ZAVALA ARROYO
JEFE DE DEPARTAMENTO ESTATAL Y APODERADO LEGAL DEL REPSS

GIMEN ESTATAL DE PROTECCIÓN SOCIAL EN SALUD EN EL ESTADO DE QUERÉTA
Estado de Flujos de Efectivo
Del 1 de Enero al 31 de Mayo de 2022 y 2021
(Pesos)


Concepto	2022	2021
Flujos de Efectivo de las Actividades de Operación		
Origen	102	6,404
Impuestos	0	0
Cuotas y Aportaciones de Seguridad Social	0	0
Contribuciones de mejoras	0	0
Derechos	0	0
Productos	102	288
Aprovechamientos	0	0
Ingresos por Venta de Bienes y Prestación de Servicios	0	0
Participaciones, Aportaciones, Convenios, Incentivos Derivados de la Colaboración Fiscal y Fondos Distintos de Aportaciones	0	0
Transferencias, Asignaciones, Subsidios y Subvenciones, y Pensiones y Jubilaciones	0	0
Otros Origenes de Operación	0	6,116
Aplicación	0	117,707
Servicios Personales	0	92,484
Materiales y Suministros	0	0
Servicios Generales	0	25,223
Transferencias Internas y Asignaciones al Sector Público	0	0
Transferencias al resto del Sector Público	0	0
Subsidios y Subvenciones	0	0
Ayudas Sociales	0	0
Pensiones y Jubilaciones	0	0
Transferencias a Fideicomisos, Mandatos y Contratos Análogos	0	0
Transferencias a la Seguridad Social	0	0
Donativos	0	0
Transferencias al Exterior	0	0
Participaciones	0	0
Aportaciones	0	0
Convenios	0	0
Otras Aplicaciones de Operación	0	0
Flujos Netos de Efectivo por Actividades de Operación	102	-111,303
Flujos de Efectivo de las Actividades de Inversión		
Origen	0	0
Bienes Inmuebles, Infraestructura y Construcciones en Proceso	0	0
Bienes Muebles	0	0
Otros Origenes de Inversión	0	0
Aplicación	0	0
Bienes Inmuebles, Infraestructura y Construcciones en Proceso	0	0
Bienes Muebles	0	0
Otras Aplicaciones de Inversión	0	0
Flujos Netos de Efectivo por Actividades de Inversión	0	0
Flujo de Efectivo de las Actividades de Financiamiento		
Origen	0	0
Endeudamiento Neto	0	0
Interno	0	0
Externo	0	0
Otros Origenes de Financiamiento	0	0
Aplicación	0	0
Servicios de la Deuda	0	0
Interno	0	0
Externo	0	0
Otras Aplicaciones de Financiamiento	0	0
Flujos netos de Efectivo por Actividades de Financiamiento	0	0
Incremento/Disminución Neta en el Efectivo y Equivalentes al Efectivo	102	-111,303
Efectivo y Equivalentes al Efectivo al inicio del Ejercicio	2,572,892	2,684,195
Efectivo y Equivalentes al Efectivo al final del Ejercicio	2,572,994	2,572,892

Bajo protesta de decir verdad declaramos que los Estados Financieros y sus Notas son razonablemente correctos y responsabilidad del emisor


 LIC. VICTOR MANUEL ZAVALA ARROYO
 JEFE DE DEPARTAMENTO ESTATAL Y APODERADO
 LEGAL DEL REPSS

RÉGIMEN ESTATAL DE PROTECCIÓN SOCIAL EN SALUD EN EL ESTADO DE QUERÉTARO
 Estado Analítico del Ejercicio del Presupuesto de Egresos
 Clasificación Administrativa
 Del 1 de Enero al 31 de Mayo de 2022

Concepto	Egresos					Subejercicio 6 = (3 + 4)
	1 Aprobado	2 Ampliaciones/ (Reducciones)	3 = (1 + 2) Modificado	4 Devengado	5 Pagado	
SEGURO POPULAR	\$2,520,447	\$102	\$2,520,549	\$0	\$0	\$2,520,549
REPSS GASTO DE OPERACIÓN	\$2,520,447	\$20	\$2,520,467	\$0	\$0	\$2,520,467
REPSS APOYO ADMINISTRATIVO	\$0	\$83	\$83	\$0	\$0	\$83
			\$0	\$0	\$0	\$0
			\$0	\$0	\$0	\$0
			\$0	\$0	\$0	\$0
			\$0	\$0	\$0	\$0
			\$0	\$0	\$0	\$0
Total del Gasto	\$2,520,447	\$102	\$2,520,549	\$0	\$0	\$2,520,549



LIC. VICTOR MANUEL ZAMORA ARROYO
 JEFE DE DEPARTAMENTO ESTATAL Y APOYADO LEGAL DEL REPSS

RÉGIMEN ESTATAL DE PROTECCIÓN SOCIAL EN SALUD EN EL ESTADO DE QUERÉTARO
Estado Analítico del Ejercicio del Presupuesto de Egresos
Clasificación Económica (por Tipo de Gasto)
Del 1 de Enero al 31 de Mayo de 2022.

Concepto	Egresos					Subejercicio 6 = (3 + 4)
	Aprobado 1	Ampliaciones/ (Reducciones) 2	Modificado 3 = (1 + 2)	Devengado 4	Pagado 5	
Gasto Corriente	2,520,447	102	2,520,549	0	0	2,520,549
Gasto de Capital	0	0	0	0	0	0
Amortización de la Deuda y Disminución de Pasivos	0	0	0	0	0	0
Pensiones y Jubilaciones	0	0	0	0	0	0
Participaciones	0	0	0	0	0	0
Total del Gasto	2,520,447	102	2,520,549	0	0	2,520,549

LIC. VÍCTOR MANUEL ZAVALA ARROYO
 JEFE DE DEPARTAMENTO ESTATAL Y APODERADO LEGAL DEL REPSS

RÉGIMEN ESTATAL DE PROTECCIÓN SOCIAL EN SALUD EN EL ESTADO DE QUERÉTARO
 Estado Analítico del Ejercicio del Presupuesto de Egresos
 Clasificación Funcional (Finalidad y Función)
 Del 1 de Enero al 31 de Mayo de 2022

Concepto	Egresos					Subejercicio 6 = (3 - 4)
	Aprobado 1	Ampliaciones/ (Reducciones) 2	Modificado 3 = (1 + 2)	Devengado 4	Pagado 5	
Gobierno						
Legislación	0	0	0	0	0	0
Justicia						0
Coordinación de la Política de Gobierno						0
Relaciones Exteriores						0
Asuntos Financieros y Hacendarios						0
Seguridad Nacional						0
Asuntos de Orden Público y de Seguridad Interior						0
Otros Servicios Generales						0
Desarrollo Social	2,520,447	102	2,520,549	0	0	2,520,549
Protección Ambiental			0	0	0	0
Vivienda y Servicios a la Comunidad			0	0	0	0
Salud	2,520,447	102	2,520,549	0	0	2,520,549
Recreación, Cultura y Otras Manifestaciones Sociales			0	0	0	0
Educación			0	0	0	0
Protección Social			0	0	0	0
Otros Asuntos Sociales			0	0	0	0
Desarrollo Económico	0	0	0	0	0	0
Asuntos Económicos, Comerciales y Laborales en General			0	0	0	0
Agricultura, Silvicultura, Pesca y Caza			0	0	0	0
Combustibles y Energía			0	0	0	0
Minería, Manufacturas y Construcción			0	0	0	0
Transporte			0	0	0	0
Comunicaciones			0	0	0	0
Turismo			0	0	0	0
Ciencia, Tecnología e Innovación			0	0	0	0
Otras Industrias y Otros Asuntos Económicos			0	0	0	0
Otras no Clasificadas en Funciones Anteriores	0	0	0	0	0	0
Transacciones de la Deuda Pública / Costo Financiero de la Deuda			0	0	0	0
Transferencias, Participaciones y Aportaciones entre Diferentes Niveles y C			0	0	0	0
Saneamiento del Sistema Financiero			0	0	0	0
Adeudos de Ejercicios Fiscales Anteriores			0	0	0	0
Total del Gasto	2,520,447	102	2,520,549	0	0	2,520,549


 LIC. VÍCTOR MANUEL ZAVALA ARROYO
 JEFE DEL DEPARTAMENTO ESTATAL / APODERADO LEGAL DEL REPS

RÉGIMEN ESTATAL DE PROTECCIÓN SOCIAL EN SALUD EN EL ESTADO DE QUERÉTARO
 Estado Analítico del Ejercicio del Presupuesto de Egresos
 Clasificación por Objeto del Gasto (Capítulo y Concepto)
 Del 1 de Enero al 31 de Mayo de 2022

Concepto	Egresos					Subejercicio
	Aprobado 1	Ampliaciones/ (Reducciones) 2	Modificado 3 = (1 + 2)	Devengado 4	Pagado 5	
Servicios Personales	2,520,447	-116	2,520,331	0	0	2,520,331
Remuneraciones al Personal de Carácter Permanente	0	0	0	0	0	0
Remuneraciones al Personal de Carácter Transitorio	0	0	0	0	0	0
Remuneraciones Adicionales y Especiales	0	0	0	0	0	0
Seguridad Social	0	0	0	0	0	0
Otras Prestaciones Sociales y Económicas	2,520,447	-116	2,520,331	0	0	2,520,331
Previsiones	0	0	0	0	0	0
Pago de Estímulos a Servidores Públicos	0	0	0	0	0	0
Materiales y Suministros	0	0	0	0	0	0
Materiales de Administración, Emisión de Documentos y Artículos Oficiales	0	0	0	0	0	0
Alimentos y Utensilios	0	0	0	0	0	0
Materiales Primas y Materiales de Producción y Comercialización	0	0	0	0	0	0
Materiales y Artículos de Construcción y de Reparación	0	0	0	0	0	0
Productos Químicos, Farmacéuticos y de Laboratorio	0	0	0	0	0	0
Combustibles, Lubricantes y Aditivos	0	0	0	0	0	0
Vestuario, Blancos, Prendas de Protección y Artículos Deportivos	0	0	0	0	0	0
Materiales y Suministros Para Seguridad	0	0	0	0	0	0
Herramientas, Refacciones y Accesorios Menores	0	0	0	0	0	0
Servicios Generales	0	218	218	0	0	218
Servicios Básicos	0	0	0	0	0	0
Servicios de Arrendamiento	0	0	0	0	0	0
Servicios Profesionales, Científicos, Técnicos y Otros Servicios	0	83	83	0	0	83
Servicios Financieros, Bancarios y Comerciales	0	136	136	0	0	136
Servicios de Instalación, Reparación, Mantenimiento y Conservación	0	0	0	0	0	0
Servicios de Comunicación Social y Publicidad	0	0	0	0	0	0
Servicios de Traslado y Viáticos	0	0	0	0	0	0
Servicios Oficiales	0	0	0	0	0	0
Otros Servicios Generales	0	0	0	0	0	0
Transferencias, Asignaciones, Subsidios y Otras Ayudas	0	0	0	0	0	0
Transferencias Internas y Asignaciones al Sector Público	0	0	0	0	0	0
Transferencias al Resto del Sector Público	0	0	0	0	0	0
Subsidios y Subvenciones	0	0	0	0	0	0
Ayudas Sociales	0	0	0	0	0	0
Pensiones y Jubilaciones	0	0	0	0	0	0
Transferencias a Fideicomisos, Mandatos y Otros Análogos	0	0	0	0	0	0
Transferencias a la Seguridad Social	0	0	0	0	0	0
Donativos	0	0	0	0	0	0
Transferencias al Externo	0	0	0	0	0	0
Bienes Muebles, Inmuebles e Intangibles	0	0	0	0	0	0
Mobiliario y Equipo de Administración	0	0	0	0	0	0
Mobiliario y Equipo Educativo y Recreativo	0	0	0	0	0	0
Equipo e Instrumental Médico y de Laboratorio	0	0	0	0	0	0
Vehículos y Equipo de Transporte	0	0	0	0	0	0
Equipo de Defensa y Seguridad	0	0	0	0	0	0
Maquinaria, Otros Equipos y Herramientas	0	0	0	0	0	0
Activos Biológicos	0	0	0	0	0	0
Bienes Inmuebles	0	0	0	0	0	0
Activos Intangibles	0	0	0	0	0	0
Inversión Pública	0	0	0	0	0	0
Obra Pública en Bienes de Dominio Público	0	0	0	0	0	0
Obra Pública en Bienes Propios	0	0	0	0	0	0
Proyectos Productivos y Acciones de Fomento	0	0	0	0	0	0

RÉGIMEN ESTATAL DE PROTECCIÓN SOCIAL EN SALUD EN EL ESTADO DE QUERÉTARO
 Estado Analítico del Ejercicio del Presupuesto de Egresos
 Clasificación por Objeto del Gasto (Capítulo y Concepto)
 Del 1 de Enero al 31 de Mayo de 2022

Concepto	Egresos				Subejercicio
	Aprobado 1	Ampliaciones/ (Reducciones) 2	Modificado 3 = (1 + 2)	Devengado 4	
Inversiones Financieras y Otras Provisiones	0	0	0	0	0
Inversiones Para el Fomento de Actividades Productivas	0	0	0	0	0
Acciones y Participaciones de Capital	0	0	0	0	0
Compra de Títulos y Valores	0	0	0	0	0
Concesión de Préstamos	0	0	0	0	0
Inversiones en Fideicomisos, Mandatos y Otros Análogos	0	0	0	0	0
Otras Inversiones Financieras	0	0	0	0	0
Provisiones para Contingencias y Otras Erogaciones Especiales	0	0	0	0	0
Participaciones	0	0	0	0	0
Aportaciones	0	0	0	0	0
Convenios	0	0	0	0	0
Deuda Pública	0	0	0	0	0
Amortización de la Deuda Pública	0	0	0	0	0
Intereses de la Deuda Pública	0	0	0	0	0
Comisiones de la Deuda Pública	0	0	0	0	0
Gastos de la Deuda Pública	0	0	0	0	0
Costo por Coberturas	0	0	0	0	0
Apoyos Financieros	0	0	0	0	0
Adeudos de Ejercicios Fiscales Anteriores (Adefas)	0	0	0	0	0
Total del Gasto	2.520.447	102	2.520.549	0	2.520.549

LIC. VÍCTOR MANUEL TRAVALZARRO
 JEFE DE DEPARTAMENTO ESTATAL Y PODERADO LEGAL DEL REPS

RÉGIMEN ESTATAL DE PROTECCIÓN SOCIAL EN SALUD EN EL ESTADO DE QUERÉTARO
Endeudamiento Neto
Del 1 de Enero al 31 de Mayo de 2022

Identificación de Crédito o Instrumento	Contratación/Colocación	Amortización	Endeudamiento Neto
	A	B	C = A - B
Creditos Bancarios			
			0
			0
			0
			0
			0
			0
			0
			0
			0
			0
Total Créditos Bancarios	0	0	0

Otros Instrumentos de Deuda			
			0
			0
			0
			0
			0
			0
			0
			0
			0
			0
Total Otros Instrumentos de Deuda	0	0	0

TOTAL	0	0	0
--------------	----------	----------	----------



LIC. VÍCTOR MANUEL ZAVALA ARROYO
 JEFE DE DEPARTAMENTO ESTATAL Y APODERADO LEGAL DEL REPSS

RÉGIMEN ESTATAL DE PROTECCIÓN SOCIAL EN SALUD EN EL ESTADO DE QUERÉTARO
Estado Analítico de Ingresos
Del 1 de Enero al 31 de Mayo de 2022

Rubro de Ingresos	Estimado	Ampliaciones y Reducciones	Ingreso Modificado	Devengado	Recaudado	Diferencia
	(1)	(2)	(3= 1 + 2)	(4)	(5)	(6= 5 - 1)
Impuestos	0	0	0	0	0	0
Cuotas y Aportaciones de Seguridad Social	0	0	0	0	0	0
Contribuciones de Mejoras	0	0	0	0	0	0
Derechos	0	0	0	0	0	0
Productos	0	102	102	102	102	102
Aprovechamientos	0	0	0	0	0	0
Ingresos por Venta de Bienes, Prestación de Servicios y Otros Ingresos	0	0	0	0	0	0
Participaciones, Aportaciones, Convenios, Incentivos Derivados de la Colaboración Fiscal y Fondos Distintos de Aportaciones	0	0	0	0	0	0
Transferencias, Asignaciones, Subsidios y Subvenciones, y Pensiones y Jubilaciones	0	0	0	0	0	0
Ingresos Derivados de Financiamientos	0	0	0	0	0	0
Total	0	102	102	102	102	102
				Ingresos excedentes		102

Estado Analítico de Ingresos Por Fuente de Financiamiento	Estimado	Ampliaciones y Reducciones	Ingreso Modificado	Devengado	Recaudado	Diferencia
	(1)	(2)	(3= 1 + 2)	(4)	(5)	(6= 5 - 1)
Ingresos del Poder Ejecutivo Federal o Estatal y de los Municipios						
Impuestos	0	0	0	0	0	0
Cuotas y Aportaciones de Seguridad Social	0	0	0	0	0	0
Contribuciones de Mejoras	0	0	0	0	0	0
Derechos	0	0	0	0	0	0
Productos	0	0	0	0	0	0
Aprovechamientos	0	0	0	0	0	0
Participaciones, Aportaciones, Convenios, Incentivos Derivados de la Colaboración Fiscal y Fondos Distintos de Aportaciones	0	0	0	0	0	0
Transferencias, Asignaciones, Subsidios y Subvenciones, y Pensiones y Jubilaciones	0	0	0	0	0	0
Ingresos de los Entes Públicos de los Poderes Legislativo y Judicial, de los Órganos Autónomos y del Sector Paraestatal o Paramunicipal, así como de las Empresas Productivas del Estado						
Cuotas y Aportaciones de Seguridad Social	0	0	0	0	0	0
Productos	0	102	102	102	102	102
Ingresos por Venta de Bienes, Prestación de Servicios y Otros Ingresos	0	0	0	0	0	0
Transferencias, Asignaciones, Subsidios y Subvenciones, y Pensiones y Jubilaciones	0	0	0	0	0	0
Ingresos derivados de financiamiento						
Ingresos Derivados de Financiamientos	0	0	0	0	0	0
Total	0	102	102	102	102	102
				Ingresos excedentes		102

LIC. VICTOR MANUEL ZAVALA ARROYO
JEFE DE DEPARTAMENTO ESTATAL Y AYUDADO LEGAL DEL
REPS

RÉGIMEN ESTATAL DE PROTECCIÓN SOCIAL EN SALUD EN EL ESTADO DE QUERÉTARO
Informe de Pasivos Contingentes
Del 1 de Marzo al 31 de Mayo de 2022
(Pesos)

"En cumplimiento a lo dispuesto en los artículos 46, fracción I, inciso d, y 52 de la Ley General de Contabilidad Gubernamental, y de conformidad con lo establecido en el capítulo VII, numeral III, inciso g) del Manual de Contabilidad Gubernamental emitido por el CONAC, el ente público informa lo siguiente:"

Cuenta	Concepto	Importe
<p>Con fecha 29 de noviembre de 2019, se publicó en el Diario Oficial de la Federación, el Decreto por el que se reforman, adicionan y derogan diversas disposiciones de la Ley General de Salud y de la Ley de los Institutos Nacionales de Salud, en materia de presentación gratuita de los servicios de salud, medicamentos y demás insumos asociados para las personas sin seguridad social.</p>		
<p>Derivado del Decreto presidencial de reforma a la Ley General de Salud se suprime el Sistema de Protección Social de Salud; por lo que a partir de esta reforma todos los recursos económicos, humanos y materiales, que recibía este Regimen Estatal de Protección Social en Salud en el Estado de Querétaro, serán trasladados al "INSABI", debido a lo anterior se finiquito al personal que hasta esa fecha laboraba en la Entidad y desencadeno 92 demandas laborales las cuales a la fecha de los Estados Financieros no tienen una sentencia firma por parte del Tribunal de Conciliación y Arbitraje del Estado de Querétaro. Se estima que el resultado de estas demandas podría ascender a 50 millones de pesos aproximadamente.</p>		

Bajo protesta de decir verdad declaramos que los Estados Financieros y sus Notas son razonablemente correctos y responsabilidad del emisor



LIC. VICTOR MANUEL ZAVALA ARROYO
JEFE DE DEPARTAMENTO ESTATAL Y APODERADO LEGAL
DEL REPSS

REGIMEN ESTATAL DE PROTECCION SOCIAL EN SALUD EN EL ESTADO DE QUERETARO (a)
Estado de Situación Financiera Detallado - LDF
Al 31 de diciembre de 2021 y al 31 de Mayo de 2022 (b)
(PESOS)

Concepto (c)	2022 (d)	31 de diciembre de 2021 (e)	Concepto (c)	2022 (d)	31 de diciembre de 2021 (e)
ACTIVO			PASIVO		
Activo Circulante			Activo Circulante		
a Efectivo y Equivalentes (a=a1+a2+a3+a4+a5+a6+a7)	2,572,994	2,572,892	a Cuentas por Pagar a Corto Plazo (a=a1+a2+a3+a4+a5+a6+a7+a8+a9)	689,276	689,276
a1 Efectivo	0	0	a1 Servicios Personales por Pagar a Corto Plazo	689,276	689,276
a2 Bancos/Tesorería	0	0	a2 Proveedores por Pagar a Corto Plazo	0	0
a3 Bancos/Dependencias y Otros	0	0	a3 Contratistas por Obras Publicas por Pagar a Corto Plazo	0	0
a4 Inversiones Temporales (Hasta 3 meses)	0	0	a4 Participaciones y Aportaciones por Pagar a Corto Plazo	0	0
a5 Fondos con Afectación Específica	2,572,994	2,572,892	a5 Transferencias Otorgadas por Pagar a Corto Plazo	0	0
a6 Depósitos de Fondos de Terceros en Garantía y/o Administración	0	0	a6 Intereses, Comisiones y Otros Gastos de la Deuda Pública por Pagar a Corto Plazo	0	0
a7 Otros Efectivos y Equivalentes	0	0	a7 Retenciones y Contribuciones por Pagar a Corto Plazo	0	0
b Derechos a Recibir Efectivo o Equivalentes (b=b1+b2+b3+b4+b5+b6+b7)	148,580	148,580	a8 Devoluciones de la Ley de Ingresos por Pagar a Corto Plazo	0	0
b1 Inversiones Financieras de Corto Plazo	0	0	a9 Otras Cuentas por Pagar a Corto Plazo	0	0
b2 Cuentas por Cobrar a Corto Plazo	148,580	148,580	b Documentos por Pagar a Corto Plazo (b=b1+b2+b3)	0	0
b3 Deudores Diversos por Cobrar a Corto Plazo	0	0	b1 Documentos Comerciales por Pagar a Corto Plazo	0	0
b4 Ingresos por Recuperar a Corto Plazo	0	0	b2 Documentos con Contratistas por Obras Publicas por Pagar a Corto Plazo	0	0
b5 Deudores por Anticipos de la Tesorería a Corto Plazo	0	0	b3 Otros Documentos por Pagar a Corto Plazo	0	0
b6 Prestamos Otorgados a Corto Plazo	0	0	c Porción a Corto Plazo de la Deuda Pública a Largo Plazo (c=c1+c2)	0	0
b7 Otros Derechos a Recibir Efectivo o Equivalentes a Corto Plazo	0	0	c1 Porción a Corto Plazo de la Deuda Pública	0	0
c Derechos a Recibir Bienes o Servicios (c=c1+c2+c3+c4+c5)	0	0	c2 Porción a Corto Plazo de Arrendamiento Financiero	0	0
c1 Anticipo a Proveedores por Adquisición de Bienes y Prestación de Servicios a Corto Plazo	0	0	d Títulos y Valores a Corto Plazo	0	0
c2 Anticipo a Proveedores por Adquisición de Bienes Inmuebles y Muebles a Corto Plazo	0	0	e Pasivos Diferidos a Corto Plazo (e=e1+e2+e3)	0	0
c3 Anticipo a Proveedores por Adquisición de Bienes Intangibles a Corto Plazo	0	0	e1 Ingresos Cobrados por Adelantado a Corto Plazo	0	0
c4 Anticipo a Contratistas por Obras Públicas a Corto Plazo	0	0	e2 Intereses Cobrados por Adelantado a Corto Plazo	0	0
c5 Otros Derechos a Recibir Bienes o Servicios a Corto Plazo	0	0	e3 Otros Pasivos Diferidos a Corto Plazo	0	0
d Inventarios (d=d1+d2+d3+d4+d5)	0	0	f Fondos y Bienes de Terceros en Garantía y/o Administración a Corto Plazo (f=f1+f2+f3+f4+f5+f6)	0	0
d1 Inventario de Mercancías para Venta	0	0	f1 Fondos en Garantía a Corto Plazo	0	0
d2 Inventario de Mercancías Terminadas	0	0	f2 Fondos en Administración a Corto Plazo	0	0
d3 Inventario de Mercancías en Proceso de Elaboración	0	0	f3 Fondos Contingentes a Corto Plazo	0	0
d4 Inventario de Materias Primas, Materiales y Suministros para Producción	0	0	f4 Fondos de Fideicomisos, Mandatos y Contratos Análogos a Corto Plazo	0	0
d5 Bienes en Tránsito	0	0	f5 Otros Fondos de Terceros en Garantía y/o Administración a Corto Plazo	0	0
e Almacenes	0	0	f6 Valores y Bienes en Garantía a Corto Plazo	0	0
f Estimación por Pérdida o Deterioro de Activos Circulantes (f=f1+f2)	0	0	g Provisiones a Corto Plazo (g=g1+g2+g3)	0	0
f1 Estimaciones para Cuentas Incobrables por Derechos a Recibir Efectivo o Equivalentes	0	0	g1 Provisión para Demandas y Juicios a Corto Plazo	0	0
f2 Estimación por Deterioro de Inventarios	0	0	g2 Provisión para Contingencias a Corto Plazo	0	0
g Otros Activos Circulantes (g=q1+q2+q3+q4)	0	0	g3 Otras Provisiones a Corto Plazo	0	0
q1 Valores en Garantía	0	0	h Otros Pasivos a Corto Plazo (h=h1+h2+h3)	0	0
q2 Bienes en Garantía (excluye depósitos de fondos)	0	0	h1 Ingresos por Clasificar	0	0
q3 Bienes Derivados de Embargos, Decomisos, Aseguramientos y Dación en Pago	0	0	h2 Recaudación por Participar	0	0
q4 Adquisición con Fondos de Terceros	0	0	h3 Otros Pasivos Circulantes	0	0
IA. Total de Activos Circulantes (IA = a + b + c + d + e + f + g)	2,721,573	2,721,471	IA. Total de Pasivos Circulantes (IIA = a + b + c + d + e + f + g + h)	689,276	689,276
Activo No Circulante			Pasivo No Circulante		
a Inversiones Financieras a Largo Plazo	0	0	a Cuentas por Pagar a Largo Plazo	0	0
b Derechos a Recibir Efectivo o Equivalentes a Largo Plazo	0	0	b Documentos por Pagar a Largo Plazo	0	0
c Bienes Inmuebles, Infraestructura y Construcciones en Proceso	0	0	c Deuda Pública a Largo Plazo	0	0
d Bienes Muebles	22,199	22,199	d Pasivos Diferidos a Largo Plazo	0	0
e Activos Intangibles	84,801	84,801	e Fondos y Bienes de Terceros en Garantía y/o en Administración a Largo Plazo	0	0
f Depreciación, Deterioro y Amortización Acumulada de Bienes	-81,924	-72,338	f Provisiones a Largo Plazo	0	0
g Activos Diferidos	0	0	IIIB. Total de Pasivos No Circulantes (IIIB = a + b + c + d + e + f)	0	0
h Estimación por Pérdida o Deterioro de Activos no Circulantes	0	0	II. Total del Pasivo (II = IIA + IIIB)	689,276	689,276
i Otros Activos no Circulantes	0	0	HACIENDA PÚBLICA/PATRIMONIO		
IB. Total de Activos No Circulantes (IB = a + b + c + d + e + f + g + h + i)	25,076	34,662	IIIA. Hacienda Pública/Patrimonio Contribuido (IIIA = a + b + c)	0	0
I. Total del Activo (I = IA + IB)	2,746,649	2,756,133	a Aportaciones	0	0
			b Donaciones de Capital	0	0
			c Actualización de la Hacienda Pública/Patrimonio	0	0
			IIIB. Hacienda Pública/Patrimonio Generado (IIIB = a + b + c + d + e)	2,057,373	2,066,858
			a Resultados del Ejercicio (Ahorro/Desahorro)	-9,484	-150,602
			b Resultados de Ejercicios Anteriores	6,179,397	6,329,999
			c Revaluos	0	0
			d Reservas	0	0
			e Rectificaciones de Resultados de Ejercicios Anteriores	-4,112,539	-4,112,539
			IIIC. Exceso o Insuficiencia en la Actualización de la Hacienda Pública/Patrimonio (IIIC=a+b)	0	0
			a Resultado por Posición Monetaria	0	0
			b Resultado por Tenencia de Activos no Monetarios	0	0
			III. Total Hacienda Pública/Patrimonio (III = II A + IIIB + IIIC)	2,057,373	2,066,858
			IV. Total del Pasivo y Hacienda Pública/Patrimonio (IV = II + III)	2,746,649	2,756,133

LIC. VICTOR MANUEL ZAVALA ARROYO
 JEFE DE DEPARTAMENTO ESTATAL

RÉGIMEN ESTATAL DE PROTECCIÓN SOCIAL EN SALUD EN EL ESTADO DE QUERÉTARO (a)

Informe Analítico de la Deuda Pública y Otros Pasivos - LDF

Del 1 de Enero al 31 de Mayo de 2022 (b)

(PESOS)

Denominación de la Deuda Pública y Otros Pasivos (c)	Saldo al 31 de diciembre de 2021 (d)	Disposiciones del Periodo (e)	Amortizaciones del Periodo (f)	Revaluaciones, Reclasificaciones y Otros Ajustes (g)	Saldo Final del Periodo (h) h=d+e-f+g	Pago de Intereses del Periodo (i)	Pago de Comisiones y demás costos asociados durante el Periodo (j)
1. Deuda Pública (1=A+B)	0	0	0	0	0	0	0
A. Corto Plazo (A=a1+a2+a3)	0	0	0	0	0	0	0
a1) Instituciones de Crédito	0	0	0	0	0	0	0
a2) Títulos y Valores	0	0	0	0	0	0	0
a3) Arrendamientos Financieros	0	0	0	0	0	0	0
B. Largo Plazo (B=b1+b2+b3)	0	0	0	0	0	0	0
b1) Instituciones de Crédito	0	0	0	0	0	0	0
b2) Títulos y Valores	0	0	0	0	0	0	0
b3) Arrendamientos Financieros	0	0	0	0	0	0	0
2. Otros Pasivos	689,276				689,276		
3. Total de la Deuda Pública y Otros Pasivos	689,276	0	0	0	689,276	0	0
4. Deuda Contingente 1 (informativo)	0	0	0	0	0	0	0
A. Deuda Contingente 1	0				0		
B. Deuda Contingente 2	0				0		
C. Deuda Contingente XX	0				0		
5. Valor de Instrumentos Bono Cupón Cero 2 (Informativo)	0	0	0	0	0	0	0
A. Instrumento Bono Cupón Cero 1	0				0		
B. Instrumento Bono Cupón Cero 2	0				0		
C. Instrumento Bono Cupón Cero XX	0				0		

1. Se refiere a cualquier Financiamiento sin fuente o garantía de pago definida, que sea asumida de manera solidaria o subsidiaria por las Entidades Federativas con sus Municipios, organismos descentralizados y empresas de participación estatal mayoritaria y fideicomisos, locales o municipales, y por los Municipios con sus respectivos organismos descentralizados y empresas de participación municipal mayoritaria.

2. Se refiere al valor del Bono Cupón Cero que respalda el pago de los créditos asociados al mismo (Activo).

Obligaciones a Corto Plazo (k)	Monto Contratado (l)	Plazo Pactado (m)	Tasa de Interés (n)	Comisiones y Costos Relacionados (o)	Tasa Efectiva (p)
6. Obligaciones a Corto Plazo (Informativo)	0	0	0	0	0
A. Crédito 1					
B. Crédito 2					
C. Crédito XX					


LIC. VÍCTOR MANUEL ZAVALA ARROYO
JEFE DE DEPARTAMENTO ESTATAL

REGIMEN ESTATAL DE PROTECCION SOCIAL EN SALUD EN EL ESTADO DE QUERETARO (a)
Balance Presupuestario - LDF
Del 1 de Enero al 31 de Mayo de 2022 (b)
(PESOS)

Concepto (c)	Estimado/ Aprobado (d)	Devengado	Recaudado/ Pagado
A. Ingresos Totales (A = A1+A2+A3)	0	102	102
A1. Ingresos de Libre Disposición	0	102	102
A2. Transferencias Federales Etiquetadas			
A3. Financiamiento Neto	0	0	0
B. Egresos Presupuestarios¹ (B = B1+B2)	2,520,447	0	0
B1. Gasto No Etiquetado (sin incluir Amortización de la Deuda Pública)	2,520,447	0	0
B2. Gasto Etiquetado (sin incluir Amortización de la Deuda Pública)			
C. Remanentes del Ejercicio Anterior (C = C1 + C2)	0	0	0
C1. Remanentes de Ingresos de Libre Disposición aplicados en el periodo			
C2. Remanentes de Transferencias Federales Etiquetadas aplicados en el periodo			
I. Balance Presupuestario (I = A - B + C)	-2,520,447	102	102
II. Balance Presupuestario sin Financiamiento Neto (II = I - A3)	-2,520,447	102	102
III. Balance Presupuestario sin Financiamiento Neto y sin Remanentes del Ejercicio Anterior (III= II - C)	-2,520,447	102	102

Concepto	Aprobado	Devengado	Pagado
E. Intereses, Comisiones y Gastos de la Deuda (E = E1+E2)	0	0	0
E1. Intereses, Comisiones y Gastos de la Deuda con Gasto No Etiquetado			
E2. Intereses, Comisiones y Gastos de la Deuda con Gasto Etiquetado			
IV. Balance Primario (IV = III - E)	-2,520,447	102	102

Concepto	Estimado/ Aprobado	Devengado	Recaudado/ Pagado
F. Financiamiento (F = F1 + F2)	0	0	0
F1. Financiamiento con Fuente de Pago de Ingresos de Libre Disposición			
F2. Financiamiento con Fuente de Pago de Transferencias Federales Etiquetadas			
G. Amortización de la Deuda (G = G1 + G2)	0	0	0
G1. Amortización de la Deuda Pública con Gasto No Etiquetado			
G2. Amortización de la Deuda Pública con Gasto Etiquetado			
A3. Financiamiento Neto (A3 = F - G)	0	0	0

Concepto	Estimado/ Aprobado	Devengado	Recaudado/ Pagado
A1. Ingresos de Libre Disposición	0	102	102
A3.1 Financiamiento Neto con Fuente de Pago de Ingresos de Libre Disposición (A3.1 = F1 - G1)	0	0	0
F1. Financiamiento con Fuente de Pago de Ingresos de Libre Disposición	0	0	0
G1. Amortización de la Deuda Pública con Gasto No Etiquetado	0	0	0
B1. Gasto No Etiquetado (sin incluir Amortización de la Deuda Pública)	2,520,447	0	0
C1. Remanentes de Ingresos de Libre Disposición aplicados en el periodo		0	0
V. Balance Presupuestario de Recursos Disponibles (V = A1 + A3.1 - B1 + C1)	-2,520,447	102	102
VI. Balance Presupuestario de Recursos Disponibles sin Financiamiento Neto (VI = V - A3.1)	-2,520,447	102	102

Concepto	Estimado/ Aprobado	Devengado	Recaudado/ Pagado
A2. Transferencias Federales Etiquetadas	0	0	0
A3.2 Financiamiento Neto con Fuente de Pago de Transferencias Federales Etiquetadas (A3.2 = F2 - G2)	0	0	0
F2. Financiamiento con Fuente de Pago de Transferencias Federales Etiquetadas	0	0	0
G2. Amortización de la Deuda Pública con Gasto Etiquetado	0	0	0
B2. Gasto Etiquetado (sin incluir Amortización de la Deuda Pública)	0	0	0
C2. Remanentes de Transferencias Federales Etiquetadas aplicados en el periodo		0	0
VII. Balance Presupuestario de Recursos Etiquetados (VII = A2 + A3.2 - B2 + C2)	0	0	0
VIII. Balance Presupuestario de Recursos Etiquetados sin Financiamiento Neto (VIII = VII - A3.2)	0	0	0


 LIC. VICTOR MANUEL ZAVALA ARROYO
 JEFE DE DEPARTAMENTO ESTATAL

REGIMEN ESTATAL DE PROTECCIÓN SOCIAL EN SALUD EN EL ESTADO DE QUERETARO (a)
Estado Analítico de Ingresos Detallado - LDF
Del 1 de Enero al 31 de Mayo de 2022 (b)
(PESOS)

Concepto (c)	Ingreso					Diferencia (e)
	Estimado (d)	Ampliaciones/ (Reducciones)	Modificado	Devengado	Recaudado	
Ingresos de Libre Disposición						
A. Impuestos			0			0
B. Cuotas y Aportaciones de Seguridad Social			0			0
C. Contribuciones de Mejoras			0			0
D. Derechos			0			0
E. Productos	0	102	102	102	102	102
F. Aprovechamientos			0			0
G. Ingresos por Ventas de Bienes y Prestación Servicios			0			0
H. Participaciones (H=h1+h2+h3+h4+h5+h6+h7+h8+h9+h10+h11)	0	0	0	0	0	0
h1) Fondo General de Participaciones			0			0
h2) Fondo de Fomento Municipal			0			0
h3) Fondo de Fiscalización y Recaudación			0			0
h4) Fondo de Compensación			0			0
h5) Fondo de Extracción de Hidrocarburos			0			0
h6) Impuesto Especial Sobre Producción y Servicios			0			0
h7) 0.136% de la Recaudación Federal Participable			0			0
h8) 3.17% Sobre Extracción de Petróleo			0			0
h9) Gasolinas y Diésel			0			0
h10) Fondo del Impuesto Sobre la Renta			0			0
h11) Fondo de Estabilización de los Ingresos de las Entidades Federativas			0			0
I. Incentivos Derivados de la Colaboración Fiscal (I=i1+i2+i3+i4+i5)	0	0	0	0	0	0
i1) Tenencia o Uso de Vehículos			0			0
i2) Fondo de Compensación ISAN			0			0
i3) Impuesto Sobre Automóviles Nuevos			0			0
i4) Fondo de Compensación de Repecos-Intermedios			0			0
i5) Otros Incentivos Económicos			0			0
J. Transferencias y Asignaciones			0			0
K. Convenios	0	0	0	0	0	0
k1) Otros Convenios y Subsidios			0			0
L. Otros Ingresos de Libre Disposición (L=l1+l2)	0	0	0	0	0	0
l1) Participaciones en Ingresos Locales			0			0
l2) Otros Ingresos de Libre Disposición			0			0
I. Total de Ingresos de Libre Disposición (I=A+B+C+D+E+F+G+H+I+J+K+L)	0	102	102	102	102	102
Ingresos Excedentes de Ingresos de Libre Disposición						
Transferencias Federales Etiquetadas						
A. Aportaciones (A=a1+a2+a3+a4+a5+a6+a7+a8)	0	0	0	0	0	0
a1) Fondo de Aportaciones para la Nómina Educativa y Gasto Operativo			0			0
a2) Fondo de Aportaciones para los Servicios de Salud			0			0
a3) Fondo de Aportaciones para la Infraestructura Social			0			0
a4) Fondo de Aportaciones para el Fortalecimiento de los Municipios y de las Demarcaciones Territoriales del Distrito Federal			0			0
a5) Fondo de Aportaciones Múltiples			0			0
a6) Fondo de Aportaciones para la Educación Tecnológica y de Adultos			0			0
a7) Fondo de Aportaciones para la Seguridad Pública de los Estados y del Distrito Federal			0			0
a8) Fondo de Aportaciones para el Fortalecimiento de las Entidades Federativas			0			0
B. Convenios (B=b1+b2+b3+b4)	0	0	0	0	0	0
b1) Convenios de Protección Social en Salud			0			0
b2) Convenios de Descentralización			0			0
b3) Convenios de Reasignación			0			0
b4) Otros Convenios y Subsidios			0			0
C. Fondos Distintos de Aportaciones (C=c1+c2)	0	0	0	0	0	0
c1) Fondo para Entidades Federativas y Municipios Productores de Hidrocarburos			0			0
c2) Fondo Minero			0			0
D. Transferencias, Asignaciones, Subsidios y Subvenciones, y Pensiones y Jubilaciones			0			0

REGIMEN ESTATAL DE PROTECCIÓN SOCIAL EN SALUD EN EL ESTADO DE QUERETARO (a)
Estado Analítico de Ingresos Detallado - LDF
Del 1 de Enero al 31 de Mayo de 2022 (b)
(PESOS)

Concepto (c)	Ingreso					Diferencia (e)
	Estimado (d)	Ampliaciones/ (Reducciones)	Modificado	Devengado	Recaudado	
E. Otras Transferencias Federales Etiquetadas			0			0
II. Total de Transferencias Federales Etiquetadas (II = A + B + C + D + E)	0	0	0	0	0	0
III. Ingresos Derivados de Financiamientos (III = A)	0	0	0	0	0	0
A. Ingresos Derivados de Financiamientos			0			0
IV. Total de Ingresos (IV = I + II + III)	0	102	102	102	102	102
Datos Informativos						
1. Ingresos Derivados de Financiamientos con Fuente de Pago de Ingresos de Libre Disposición			0			0
2. Ingresos Derivados de Financiamientos con Fuente de Pago de Transferencias Federales Etiquetadas			0			0
3. Ingresos Derivados de Financiamientos (3 = 1 + 2)	0	0	0	0	0	0


 LIC. VICTOR MANUEL ZAVALA ARROYO
 JEFE DE DEPARTAMENTO ESTATAL

REGIMEN ESTATAL DE PROTECCIÓN SOCIAL EN SALUD EN EL ESTADO DE QUERETARO (a)
Estado Analítico del Ejercicio del Presupuesto de Egresos Detallado - LDF
Clasificación por Objeto del Gasto (Capítulo y Concepto)
Del 1 de Enero al 31 de Mayo de 2022 (b)
(PESOS)

Concepto (c)	Egresos				
	Aprobado (d)	Ampliaciones/ (Reducciones)	Modificado	Devengado	Pagado
I. Gasto No Etiquetado (I=A+B+C+D+E+F+G+H+I)	2,520,447	102	2,520,549	0	0
A. Servicios Personales (A=a1+a2+a3+a4+a5+a6+a7)	2,520,447	-116	2,520,331	0	0
a1) Remuneraciones al Personal de Carácter Permanente	0	0	0	0	0
a2) Remuneraciones al Personal de Carácter Transitorio			0		
a3) Remuneraciones Adicionales y Especiales			0		
a4) Seguridad Social			0		
a5) Otras Prestaciones Sociales y Económicas	2,520,447	-116	2,520,331	0	0
a6) Previsiones			0		
a7) Pago de Estímulos a Servidores Públicos			0		
B. Materiales y Suministros (B=b1+b2+b3+b4+b5+b6+b7+b8+b9)	0	0	0	0	0
b1) Materiales de Administración, Emisión de Documentos y Artículos Oficiales			0		
b2) Alimentos y Utensilios			0		
b3) Materias Primas y Materiales de Producción y Comercialización			0		
b4) Materiales y Artículos de Construcción y de Reparación			0		
b5) Productos Químicos, Farmacéuticos y de Laboratorio			0		
b6) Combustibles, Lubricantes y Aditivos			0		
b7) Vestuario, Blancos, Prendas de Protección y Artículos Deportivos			0		
b8) Materiales y Suministros Para Seguridad			0		
b9) Herramientas, Refacciones y Accesorios Menores			0		
C. Servicios Generales (C=c1+c2+c3+c4+c5+c6+c7+c8+c9)	0	218	218	0	0
c1) Servicios Básicos			0		
c2) Servicios de Arrendamiento			0		
c3) Servicios Profesionales, Científicos, Técnicos y Otros Servicios	0	83	83	0	0
c4) Servicios Financieros, Bancarios y Comerciales	0	136	136	0	0
c5) Servicios de Instalación, Reparación, Mantenimiento y Conservación			0		
c6) Servicios de Comunicación Social y Publicidad			0		
c7) Servicios de Traslado y Viáticos			0		
c8) Servicios Oficiales			0		
c9) Otros Servicios Generales			0		
D. Transferencias, Asignaciones, Subsidios y Otras Ayudas (D=d1+d2+d3+d4+d5+d6+d7+d8+d9)	0	0	0	0	0
d1) Transferencias Internas y Asignaciones al Sector Público			0		
d2) Transferencias al Resto del Sector Público			0		
d3) Subsidios y Subvenciones			0		
d4) Ayudas Sociales			0		
d5) Pensiones y Jubilaciones			0		
d6) Transferencias a Fideicomisos, Mandatos y Otros Análogos			0		
d7) Transferencias a la Seguridad Social			0		
d8) Donativos			0		
d9) Transferencias al Exterior			0		
E. Bienes Muebles, Inmuebles e Intangibles (E=e1+e2+e3+e4+e5+e6+e7+e8+e9)	0	0	0	0	0
e1) Mobiliario y Equipo de Administración			0		
e2) Mobiliario y Equipo Educativo y Recreativo			0		
e3) Equipo e Instrumental Médico y de Laboratorio			0		
e4) Vehículos y Equipo de Transporte			0		
e5) Equipo de Defensa y Seguridad			0		
e6) Maquinaria, Otros Equipos y Herramientas			0		
e7) Activos Biológicos			0		
e8) Bienes Inmuebles			0		
e9) Activos Intangibles			0		
F. Inversión Pública (F=f1+f2+f3)	0	0	0	0	0
f1) Obra Pública en Bienes de Dominio Público			0		
f2) Obra Pública en Bienes Propios			0		
f3) Proyectos Productivos y Acciones de Fomento			0		
G. Inversiones Financieras y Otras Provisiones (G=g1+g2+g3+g4+g5+g6+g7)	0	0	0	0	0
g1) Inversiones Para el Fomento de Actividades Productivas			0		
g2) Acciones y Participaciones de Capital			0		
g3) Compra de Títulos y Valores			0		
g4) Concesión de Prestamos			0		
g5) Inversiones en Fideicomisos, Mandatos y Otros Análogos			0		
g6) Fideicomiso de Desastres Naturales (Informativo)			0		
g7) Otras Inversiones Financieras			0		
g7) Provisiones para Contingencias y Otras Erogaciones Especiales			0		
H. Participaciones y Aportaciones (H=h1+h2+h3)	0	0	0	0	0
h1) Participaciones			0		
h2) Aportaciones			0		
h3) Convenios			0		
I. Deuda Pública (I=i1+i2+i3+i4+i5+i6+i7)	0	0	0	0	0
i1) Amortización de la Deuda Pública			0		
i2) Intereses de la Deuda Pública			0		
i3) Comisiones de la Deuda Pública			0		
i4) Gastos de la Deuda Pública			0		
i5) Costo por Coberturas			0		
i6) Apoyos Financieros			0		
i7) Adeudos de Ejercicios Fiscales Anteriores (ADEFAS)			0		

REGIMEN ESTATAL DE PROTECCION SOCIAL EN SALUD EN EL ESTADO DE QUERETARO (a)
Estado Analítico del Ejercicio del Presupuesto de Egresos Detallado - LDF
Clasificación por Objeto del Gasto (Capítulo y Concepto)
Del 1 de Enero al 31 de Mayo de 2022 (b)
(PESOS)

Concepto (c)	Egresos				
	Aprobado (d)	Ampliaciones/ (Reducciones)	Modificado	Devengado	Pagado
II. Gasto Etiquetado (II=A+B+C+D+E+F+G+H+I)	0	0	0	0	0
A. Servicios Personales (A=a1+a2+a3+a4+a5+a6+a7)	0	0	0	0	0
a1) Remuneraciones al Personal de Caracter Permanente			0		
a2) Remuneraciones al Personal de Caracter Transitorio			0		
a3) Remuneraciones Adicionales y Especiales			0		
a4) Seguridad Social			0		
a5) Otras Prestaciones Sociales y Economicas			0		
a6) Previsiones			0		
a7) Pago de Estimulos a Servidores Públicos			0		
B. Materiales y Suministros (B=b1+b2+b3+b4+b5+b6+b7+b8+b9)	0	0	0	0	0
b1) Materiales de Administración, Emisión de Documentos y Artículos Oficiales			0		
b2) Alimentos y Utensilios			0		
b3) Materias Primas y Materiales de Producción y Comercialización			0		
b4) Materiales y Artículos de Construcción y de Reparación			0		
b5) Productos Químicos, Farmacéuticos y de Laboratorio			0		
b6) Combustibles, Lubricantes y Aditivos			0		
b7) Vestuario, Blancos, Prendas de Protección y Artículos Deportivos			0		
b8) Materiales y Suministros Para Seguridad			0		
b9) Herramientas, Refacciones y Accesorios Menores			0		
C. Servicios Generales (C=c1+c2+c3+c4+c5+c6+c7+c8+c9)	0	0	0	0	0
c1) Servicios Básicos			0		
c2) Servicios de Arrendamiento			0		
c3) Servicios Profesionales, Científicos, Técnicos y Otros Servicios			0		
c4) Servicios Financieros, Bancarios y Comerciales			0		
c5) Servicios de Instalación, Reparación, Mantenimiento y Conservación			0		
c6) Servicios de Comunicación Social y Publicidad			0		
c7) Servicios de Traslado y Viáticos			0		
c8) Servicios Oficiales			0		
c9) Otros Servicios Generales			0		
D. Transferencias, Asignaciones, Subsidios y Otras Ayudas (D=d1+d2+d3+d4+d5+d6+d7+d8+d9)	0	0	0	0	0
d1) Transferencias Internas y Asignaciones al Sector Público			0		
d2) Transferencias al Resto del Sector Público			0		
d3) Subsidios y Subvenciones			0		
d4) Ayudas Sociales			0		
d5) Pensiones y Jubilaciones			0		
d6) Transferencias a Fideicomisos, Mandatos y Otros Análogos			0		
d7) Transferencias a la Seguridad Social			0		
d8) Donativos			0		
d9) Transferencias al Exterior			0		
E. Bienes Muebles, Inmuebles e Intangibles (E=e1+e2+e3+e4+e5+e6+e7+e8+e9)	0	0	0	0	0
e1) Mobiliario y Equipo de Administración			0		
e2) Mobiliario y Equipo Educativo y Recreativo			0		
e3) Equipo e Instrumental Médico y de Laboratorio			0		
e4) Vehículos y Equipo de Transporte			0		
e5) Equipo de Defensa y Seguridad			0		
e6) Maquinaria, Otros Equipos y Herramientas			0		
e7) Activos Biológicos			0		
e8) Bienes Inmuebles			0		
e9) Activos Intangibles			0		
F. Inversión Pública (F=f1+f2+f3)	0	0	0	0	0
f1) Obra Pública en Bienes de Dominio Público			0		
f2) Obra Pública en Bienes Propios			0		
f3) Proyectos Productivos y Acciones de Fomento			0		
G. Inversiones Financieras y Otras Provisiones (G=g1+g2+g3+g4+g5+g6+g7)	0	0	0	0	0
g1) Inversiones Para el Fomento de Actividades Productivas			0		
g2) Acciones y Participaciones de Capital			0		
g3) Compra de Títulos y Valores			0		
g4) Concesión de Préstamos			0		
g5) Inversiones en Fideicomisos, Mandatos y Otros Análogos			0		
Fideicomiso de Desastres Naturales (Informativo)			0		
g6) Otras Inversiones Financieras			0		
g7) Provisiones para Contingencias y Otras Erogaciones Especiales			0		
H. Participaciones y Aportaciones (H=h1+h2+h3)	0	0	0	0	0
h1) Participaciones			0		
h2) Aportaciones			0		
h3) Convenios			0		
I. Deuda Pública (I=i1+i2+i3+i4+i5+i6+i7)	0	0	0	0	0
i1) Amortización de la Deuda Pública			0		
i2) Intereses de la Deuda Pública			0		
i3) Comisiones de la Deuda Pública			0		
i4) Gastos de la Deuda Pública			0		
i5) Costo por Coberturas			0		
i6) Apoyos Financieros			0		
i7) Adeudos de Ejercicios Fiscales Anteriores (ADEFAS)			0		
III. Total de Egresos (III = I + II)	2,520,447	102	2,520,549	0	0


 LIC. VICTOR MANUEL ZAVALA ARROYO
 JEFE DE DEPARTAMENTO ESTATAL

RÉGIMEN ESTATAL DE PROTECCIÓN SOCIAL EN SALUD EN EL ESTADO DE QUERÉTARO (a)
Estado Analítico del Ejercicio del Presupuesto de Egresos Detallado - LDF
Clasificación Administrativa
Del 1 de Enero al 31 de Mayo de 2022 (b)
(PESOS)

Concepto (c)	Egresos					Subejercicio (e)
	Aprobado (d)	Ampliaciones/ (Reducciones)	Modificado	Devengado	Pagado	
I. Gasto No Etiquetado (I=A+B+C+D+E+F+G+H)	2,520,447	102	2,520,549	0	0	2,520,549
REPSS GASTO DE OPERACIÓN	2,520,447	20	2,520,467	0	0	2,520,467
REPSS APOYO ADMINISTRATIVO	0	83	83	0	0	83
DIRECCIÓN DE GESTIÓN DE SERVICIOS DE SALUD RP	0	0	0	0	0	0
DIRECCIÓN DE GESTIÓN DE SERVICIOS DE SALUD FIF	0	0	0	0	0	0
DIRECCIÓN DE GESTIÓN DE SERVICIOS DE SALUD P Y P	0	0	0	0	0	0
DIRECCIÓN DE GESTIÓN DE SERVICIOS DE SALUD MMCYOI	0	0	0	0	0	0
DIRECCIÓN DE GESTIÓN DE SERVICIOS DE SALUD AM	0	0	0	0	0	0
DIRECCIÓN DE GESTIÓN DE SERVICIOS DE SALUD PT	0	0	0	0	0	0
DIRECCIÓN DE GESTIÓN DE SERVICIOS DE SALUD HGQ	0	0	0	0	0	0
DIRECCIÓN DE GESTIÓN DE SERVICIOS DE SALUD HNM	0	0	0	0	0	0
DIRECCIÓN DE GESTIÓN DE SERVICIOS DE SALUD HGSJR	0	0	0	0	0	0
DIRECCIÓN DE GESTIÓN DE SERVICIOS DE SALUD HGC	0	0	0	0	0	0
DIRECCIÓN DE GESTIÓN DE SERVICIOS DE SALUD HGJ	0	0	0	0	0	0
DIRECCIÓN DE GESTIÓN DE SERVICIOS DE SALUD CESAM	0	0	0	0	0	0
DIRECCIÓN DE GESTIÓN DE SERVICIOS DE SALUD JS1	0	0	0	0	0	0
DIRECCIÓN DE GESTIÓN DE SERVICIOS DE SALUD JS2	0	0	0	0	0	0
DIRECCIÓN DE GESTIÓN DE SERVICIOS DE SALUD JS3	0	0	0	0	0	0
DIRECCIÓN DE GESTIÓN DE SERVICIOS DE SALUD JS4	0	0	0	0	0	0
DIRECCIÓN DE GESTIÓN DE SERVICIOS DE SALUD OFC	0	0	0	0	0	0
II. Gasto Etiquetado (II=A+B+C+D+E+F+G+H)	0	0	0	0	0	0
REPSS GASTO DE OPERACIÓN	0	0	0	0	0	0
REPSS APOYO ADMINISTRATIVO	0	0	0	0	0	0
DIRECCIÓN DE GESTIÓN DE SERVICIOS DE SALUD RP	0	0	0	0	0	0
DIRECCIÓN DE GESTIÓN DE SERVICIOS DE SALUD FIF	0	0	0	0	0	0
DIRECCIÓN DE GESTIÓN DE SERVICIOS DE SALUD P Y P	0	0	0	0	0	0
DIRECCIÓN DE GESTIÓN DE SERVICIOS DE SALUD MMCYOI	0	0	0	0	0	0
DIRECCIÓN DE GESTIÓN DE SERVICIOS DE SALUD AM	0	0	0	0	0	0
DIRECCIÓN DE GESTIÓN DE SERVICIOS DE SALUD PT	0	0	0	0	0	0
DIRECCIÓN DE GESTIÓN DE SERVICIOS DE SALUD HGQ	0	0	0	0	0	0
DIRECCIÓN DE GESTIÓN DE SERVICIOS DE SALUD HNM	0	0	0	0	0	0
DIRECCIÓN DE GESTIÓN DE SERVICIOS DE SALUD HGSJR	0	0	0	0	0	0
DIRECCIÓN DE GESTIÓN DE SERVICIOS DE SALUD HGC	0	0	0	0	0	0
DIRECCIÓN DE GESTIÓN DE SERVICIOS DE SALUD HGJ	0	0	0	0	0	0
DIRECCIÓN DE GESTIÓN DE SERVICIOS DE SALUD CESAM	0	0	0	0	0	0
DIRECCIÓN DE GESTIÓN DE SERVICIOS DE SALUD JS1	0	0	0	0	0	0

DIRECCIÓN DE GESTIÓN DE SERVICIOS DE SALUD JS2	0	0	0	0	0	0
DIRECCIÓN DE GESTIÓN DE SERVICIOS DE SALUD JS3	0	0	0	0	0	0
DIRECCIÓN DE GESTIÓN DE SERVICIOS DE SALUD JS4	0	0	0	0	0	0
DIRECCIÓN DE GESTIÓN DE SERVICIOS DE SALUD OFC	0	0	0	0	0	0
III. Total de Egresos (III = I + II)	2,520,447	102	2,520,549	0	0	2,520,549


 LIC. VICTOR MANUEL ZAVALA ARROYO
 JEFE DE DEPARTAMENTO ESTATAL

REGIMEN ESTATAL DE PROTECCION SOCIAL EN SALUD EN EL ESTADO DE QUERETARO (a)
Estado Analítico del Ejercicio del Presupuesto de Egresos Detallado - LDF
Clasificación Funcional (Finalidad y Función)
Del 1 de Enero al 31 de Mayo de 2022 (b)
(PESOS)

Concepto (c)	Egresos					Subejercicio (e)
	Aprobado (d)	Ampliaciones/ (Reducciones)	Modificado	Devengado	Pagado	
I. Gasto No Etiquetado (I=A+B+C+D)	2,520,447	102	2,520,549	0	0	2,520,549
A. Gobierno (A=a1+a2+a3+a4+a5+a6+a7+a8)	0	0	0	0	0	0
a1) Legislación			0			0
a2) Justicia			0			0
a3) Coordinación de la Política de Gobierno			0			0
a4) Relaciones Exteriores			0			0
a5) Asuntos Financieros y Hacendarios			0			0
a6) Seguridad Nacional			0			0
a7) Asuntos de Orden Público y de Seguridad Interior			0			0
a8) Otros Servicios Generales			0			0
B. Desarrollo Social (B=b1+b2+b3+b4+b5+b6+b7)	2,520,447	102	2,520,549	0	0	2,520,549
b1) Protección Ambiental			0			0
b2) Vivienda y Servicios a la Comunidad			0			0
b3) Salud	2,520,447	102	2,520,549	0	0	2,520,549
b4) Recreación, Cultura y Otras Manifestaciones Sociales			0			0
b5) Educación			0			0
b6) Protección Social			0			0
b7) Otros Asuntos Sociales			0			0
C. Desarrollo Económico (C=c1+c2+c3+c4+c5+c6+c7+c8+c9)	0	0	0	0	0	0
c1) Asuntos Económicos, Comerciales y Laborales en General			0			0
c2) Agropecuaria, Silvicultura, Pesca y Caza			0			0
c3) Combustibles y Energía			0			0
c4) Minería, Manufacturas y Construcción			0			0
c5) Transporte			0			0
c6) Comunicaciones			0			0
c7) Turismo			0			0
c8) Ciencia, Tecnología e Innovación			0			0
c9) Otras Industrias y Otros Asuntos Económicos			0			0
D. Otras No Clasificadas en Funciones Anteriores (D=d1+d2+d3+d4)	0	0	0	0	0	0
d1) Transacciones de la Deuda Pública / Costo Financiero de la Deuda			0			0
d2) Transferencias, Participaciones y Aportaciones Entre Diferentes Niveles y Ordenes de Gobierno			0			0
d3) Sanearamiento del Sistema Financiero			0			0
d4) Adeudos de Ejercicios Fiscales Anteriores			0			0
II. Gasto Etiquetado (II=A+B+C+D)	0	0	0	0	0	0
A. Gobierno (A=a1+a2+a3+a4+a5+a6+a7+a8)	0	0	0	0	0	0
a1) Legislación			0			0
a2) Justicia			0			0
a3) Coordinación de la Política de Gobierno			0			0
a4) Relaciones Exteriores			0			0
a5) Asuntos Financieros y Hacendarios			0			0
a6) Seguridad Nacional			0			0
a7) Asuntos de Orden Público y de Seguridad Interior			0			0
a8) Otros Servicios Generales			0			0
B. Desarrollo Social (B=b1+b2+b3+b4+b5+b6+b7)	0	0	0	0	0	0
b1) Protección Ambiental			0			0
b2) Vivienda y Servicios a la Comunidad			0			0
b3) Salud			0			0
b4) Recreación, Cultura y Otras Manifestaciones Sociales			0			0
b5) Educación			0			0
b6) Protección Social			0			0
b7) Otros Asuntos Sociales			0			0
C. Desarrollo Económico (C=c1+c2+c3+c4+c5+c6+c7+c8+c9)	0	0	0	0	0	0
c1) Asuntos Económicos, Comerciales y Laborales en General			0			0
c2) Agropecuaria, Silvicultura, Pesca y Caza			0			0
c3) Combustibles y Energía			0			0
c4) Minería, Manufacturas y Construcción			0			0
c5) Transporte			0			0
c6) Comunicaciones			0			0
c7) Turismo			0			0
c8) Ciencia, Tecnología e Innovación			0			0
c9) Otras Industrias y Otros Asuntos Económicos			0			0

REGIMEN ESTATAL DE PROTECCION SOCIAL EN SALUD EN EL ESTADO DE QUERETARO (a)
 Estado Analítico del Ejercicio del Presupuesto de Egresos Detallado - LDF
 Clasificación Funcional (Finalidad y Función)
 Del 1 de Enero al 31 de Mayo de 2022 (b)
 (PESOS)

Concepto (c)	Egresos					Subejercicio (e)
	Aprobado (d)	Ampliaciones/ (Reducciones)	Modificado	Devengado	Pagado	
D. Otras No Clasificadas en Funciones Anteriores (D=d1+d2+d3+d4)	0	0	0	0	0	0
d1) Transacciones de la Deuda Publica / Costo Financiero de la Deuda			0			0
d2) Transferencias, Participaciones y Aportaciones Entre Diferentes Niveles y Ordenes de Gobierno			0			0
d3) Saneamiento del Sistema Financiero			0			0
d4) Adeudos de Ejercicios Fiscales Anteriores			0			0
III. Total de Egresos (III = I + II)	2,520,447	102	2,520,549	0	0	2,520,549


 LIC. VICTOR MANUEL ZAVALA ARROYO
 JEFE DE DEPARTAMENTO ESTATAL

RÉGIMEN ESTATAL DE PROTECCIÓN SOCIAL EN SALUD EN EL ESTADO DE QUERÉTARO
Gasto por Categoría Programática
Del 1 de Enero al 31 de Mayo de 2022

Concepto	Egresos					Subejercicio 6 = (3 + 4)
	Aprobado 1	Ampliaciones/ (Reducciones) 2	Modificado 3 = (1 + 2)	Devenido 4	Pagado 5	
Programas						
Subsidios. Sector Social y Privado o Entidades Federativas y Municipios	2,520,447	102	2,520,549	0	0	2,520,549
Sujetos a Reglas de Operación	0	0	0	0	0	0
Otros Subsidios	0	0	0	0	0	0
Desempeño de las Funciones	2,520,447	102	2,520,549	0	0	2,520,549
Prestación de Servicios Públicos	2,520,447	102	2,520,549	0	0	2,520,549
Provisión de Bienes Públicos	0	0	0	0	0	0
Planeación, seguimiento y evaluación de políticas públicas	0	0	0	0	0	0
Promoción y fomento	0	0	0	0	0	0
Regulación y supervisión	0	0	0	0	0	0
Funciones de las Fuerzas Armadas (Únicamente Gobierno Federal)	0	0	0	0	0	0
Específicos	0	0	0	0	0	0
Proyectos de Inversión	0	0	0	0	0	0
Administrativos y de Apoyo	0	0	0	0	0	0
Apoyo al proceso presupuestario y para mejorar la eficiencia institucional	0	0	0	0	0	0
Apoyo a la función pública y al mejoramiento de la gestión	0	0	0	0	0	0
Operaciones ajenas	0	0	0	0	0	0
Compromisos	0	0	0	0	0	0
Obligaciones de cumplimiento de resolución jurisdiccional	0	0	0	0	0	0
Desastres Naturales	0	0	0	0	0	0
Obligaciones	0	0	0	0	0	0
Pensiones y jubilaciones	0	0	0	0	0	0
Aportaciones a la seguridad social	0	0	0	0	0	0
Aportaciones a fondos de estabilización	0	0	0	0	0	0
Aportaciones a fondos de inversión y reestructura de pensiones	0	0	0	0	0	0
Programas de Gasto Federalizado (Gobierno Federal)	0	0	0	0	0	0
Gasto Federalizado	0	0	0	0	0	0
Participaciones a entidades federativas y municipios	0	0	0	0	0	0
Costo financiero, deuda o apoyos a deudores y ahorradores de la banca	0	0	0	0	0	0
Adeudos de ejercicios fiscales anteriores	0	0	0	0	0	0
Total del Gasto	2,520,447	102	2,520,549	0	0	2,520,549


 LIC. VICTOR MANUEL ZAVALA ARROYO
 Jefe de Departamento Estatal y Apoderado Legal del REPS

RÉGIMEN ESTATAL DE PROTECCIÓN SOCIAL EN SALUD EN EL ESTADO DE QUERÉTARO
Estado Analítico de la Deuda y Otros Pasivos
Del 1 de Enero al 31 de Mayo de 2022
(Pesos)

Denominación de las Deudas	Moneda de Contratación	Institución o País Acreedor	Saldo Inicial del Periodo	Saldo Final del Periodo
DEUDA PÚBLICA				
Corto Plazo				
Deuda Interna				
Instituciones de Crédito	Peso	México	0	0
Títulos y Valores	Peso	México	0	0
Arrendamientos Financieros	Peso	México	0	0
Deuda Externa				
Organismos Financieros Internacionales	Peso	México	0	0
Deuda Bilateral	Peso	México	0	0
Títulos y Valores	Peso	México	0	0
Arrendamientos Financieros	Peso	México	0	0
Subtotal a Corto Plazo			0	0
Largo Plazo				
Deuda Interna				
Instituciones de Crédito	Peso	México	0	0
Títulos y Valores	Peso	México	0	0
Arrendamientos Financieros	Peso	México	0	0
Deuda Externa				
Organismos Financieros Internacionales	Peso	México	0	0
Deuda Bilateral	Peso	México	0	0
Títulos y Valores	Peso	México	0	0
Arrendamientos Financieros	Peso	México	0	0
Subtotal a Largo Plazo			0	0
Otros Pasivos	Peso	México	689,276	689,276
Total Deuda y Otros Pasivos			689,276	689,276

Bajo protesta de decir verdad declaramos que los Estados Financieros y sus Notas son razonablemente correctos y responsabilidad del emisor


 LIC. VICTOR MANUEL ZAVALA ARROYO
 JEFE DE DEPARTAMENTO ESTATAL Y APODERADO LEGAL
 DEL REPSS

REGIMEN ESTATAL DE PROTECCION SOCIAL EN SALUD EN EL ESTADO DE QUERETARO
ESTADO ANALITICO DEL EJERCICIO DE PRESUPUESTO DE EGRESOS DETALLADO-LDF
CLASIFICACION DE SERVICIOS PERSONALES POR CATEGORIA
PERIODO DEL 1 AL 31 DE MAYO DE 2022

CONCEPTO	Egresos					
	Aprobado (1)	Ampl. y Reducciones (2)	Modificado (3 = 1 + 2)	Devengado (4)	Pagado (5)	Sub-ejercicio (6 = 3 - 4)
I. Gasto No Etiquetado (I=A+B+C+D+E+F)	2,520,447	102	2,520,549	-	-	2,520,549
A. Personal Administrativo y de Servicio Público	2,520,447	102	2,520,549	-	-	2,520,549
B. Magisterio	-	-	-	-	-	-
C. Servicios de Salud (C=c1+c2)	-	-	-	-	-	-
c1) Personal Administrativo	-	-	-	-	-	-
c2) Personal Médico, Paramédico y afin	-	-	-	-	-	-
D. Seguridad Pública	-	-	-	-	-	-
E. Gastos asociados a la implementación de nuevas leyes federales o reformas a las mismas (E = e1 + e2)	-	-	-	-	-	-
e1) Nombre del Programa o Ley 1	-	-	-	-	-	-
e2) Nombre del Programa o Ley 2	-	-	-	-	-	-
F. Sentencias laborales definitivas	-	-	-	-	-	-
II. Gasto Etiquetado (II=A+B+C+D+E+F)	-	-	-	-	-	-
A. Personal Administrativo y de Servicio Público	-	-	-	-	-	-
B. Magisterio	-	-	-	-	-	-
C. Servicios de Salud (C=c1+c2)	-	-	-	-	-	-
c1) Personal Administrativo	-	-	-	-	-	-
c2) Personal Médico, Paramédico y afin	-	-	-	-	-	-
D. Seguridad Pública	-	-	-	-	-	-
E. Gastos asociados a la implementación de nuevas leyes federales o reformas a las mismas (E = e1 + e2)	-	-	-	-	-	-
e1) Nombre del Programa o Ley 1	-	-	-	-	-	-
e2) Nombre del Programa o Ley 2	-	-	-	-	-	-
F. Sentencias laborales definitivas	-	-	-	-	-	-
III. Total del Gasto en Servicios Personales (III = I + II)	2,520,447	102	2,520,549	-	-	2,520,549


 LIC. VICTOR MANUEL ZAVALLA ARROYO
 JEFE DE DEPARTAMENTO ESTATAL
 Y APODERADO LEGAL DEL REPSS

RÉGIMEN ESTATAL DE PROTECCIÓN SOCIAL EN SALUD EN EL ESTADO DE QUERÉTARO

Estado Analítico del Activo

Del 1 de Enero al 31 de Mayo de 2022
(Pesos)

Concepto	Saldo Inicial 1	Cargos del Periodo 2	Abonos del Periodo 3	Saldo Final 4=(1+2-3)	Variación del Periodo (4-1)
ACTIVO					
Activo Circulante	2,721,471	204	102	2,721,573	102
Efectivo y Equivalentes	2,572,892	102	0	2,572,994	102
Derechos a Recibir Efectivo o Equivalentes	148,580	102	102	148,580	0
Derechos a Recibir Bienes o Servicios	0	0	0	0	0
Inventarios	0	0	0	0	0
Almacenes	0	0	0	0	0
Estimación por Pérdida o Deterioro de Activos Circulantes	0	0	0	0	0
Otros Activos Circulantes	0	0	0	0	0
Activo No Circulante	34,662	0	9,586	25,076	-9,586
Inversiones Financieras a Largo Plazo	0	0	0	0	0
Derechos a Recibir Efectivo o Equivalentes a Largo Plazo	0	0	0	0	0
Bienes Inmuebles, Infraestructura y Construcciones en Proceso	0	0	0	0	0
Bienes Muebles	22,199	0	0	22,199	0
Activos Intangibles	84,801	0	0	84,801	0
Depreciación, Deterioro y Amortización Acumulada de Bienes	-72,338	0	9,586	-81,924	-9,586
Activos Diferidos	0	0	0	0	0
Estimación por Pérdida o Deterioro de Activos no Circulantes	0	0	0	0	0
Otros Activos no Circulantes	0	0	0	0	0
TOTAL DEL ACTIVO	2,756,133	204	9,688	2,746,649	-9,484

Bajo protesta de decir verdad declaramos que los Estados Financieros y sus Notas son razonablemente correctos y responsabilidad del emisor

LIC. VÍCTOR MANUEL ZAVALA ARROYO

JEFE DE DEPARTAMENTO ESTATAL Y APODERADO LEGAL DEL REPSS

RÉGIMEN ESTATAL DE PROTECCIÓN SOCIAL EN SALUD EN EL ESTADO DE QUERÉTARO
Indicadores de Postura Fiscal
Del 1 de Enero al 31 de Mayo de 2022

Concepto	Estimado	Devengado	Pagado ³
I. Ingresos Presupuestarios (I=1+2)	0	102	102
1. Ingresos del Gobierno de la Entidad Federativa ¹	0	0	0
2. Ingresos del Sector Paraestatal ¹	0	102	102
II. Egresos Presupuestarios (II=3+4)	2,520,447	0	0
3. Egresos del Gobierno de la Entidad Federativa ²	0	0	0
4. Egresos del Sector Paraestatal ²	2,520,447	0	0
III. Balance Presupuestario (Superávit o Déficit) (III = I - II)	-2,520,447	102	102


Concepto	Estimado	Devengado	Pagado ³
III. Balance presupuestario (Superávit o Déficit)	-2,520,447	102	102
IV. Intereses, Comisiones y Gastos de la Deuda	0	0	0
V. Balance Primario (Superávit o Déficit) (V= III - IV)	-2,520,447	102	102

Concepto	Estimado	Devengado	Pagado ³
A. Financiamiento	0	0	0
B. Amortización de la deuda	0	0	0
C. Endeudamiento ó desendeudamiento (C = A - B)	0	0	0

1. Los Ingresos que se presentan son los ingresos presupuestarios totales sin incluir los ingresos por financiamientos. Los Ingresos del Gobierno de la Entidad Federativa corresponden a los del Poder Ejecutivo, Legislativo Judicial y Autónomos

2. Los egresos que se presentan son los egresos presupuestarios totales sin incluir los egresos por amortización. Los egresos del Gobierno de la Entidad Federativa corresponden a los del Poder Ejecutivo, Legislativo, Judicial y Órganos Autónomos

3. Para Ingresos se reportan los ingresos recaudados; para egresos se reportan los egresos pagados



LIC. VICTOR MANUEL ZAVALA ARROYO
JEFE DE DEPARTAMENTO ESTATAL

RÉGIMEN ESTATAL DE PROTECCIÓN SOCIAL EN SALUD EN EL ESTADO DE QUERÉTARO
 Intereses de la Deuda
 Del 1 de Enero al 31 de Mayo de 2022

Identificación de Crédito o Instrumento	Devengado	Pagado
Créditos Bancarios		
Total de intereses de Créditos Bancarios	0	0

Otros Instrumentos de Deuda		
Total de intereses de Otros Instrumentos de Deuda	0	0

TOTAL	0	0
--------------	----------	----------



LIC. VÍCTOR MANUEL ZAVALA ARROYO
 JEFE DE DEPARTAMENTO ESTATAL

REGIMEN ESTATAL DE PROTECCION SOCIAL EN SALUD EN EL ESTADO DE QUERETARO
Guía de Cumplimiento de la Ley de Disciplina Financiera de las Entidades Federativas y Municipios
 Del 1 al 31 de mayo de 2022

Indicadores de Observancia (c)	Implementación				Resultado		Fundamento (h)	Comentarios (i)
	SI		NO		Monto o valor (f)	Unidad (pesos/porcentaje) (g)		
		Mecanismo de Verificación (d)		Fecha estimada de cumplimiento (e)				
INDICADORES PRESUPUESTARIOS								
A. INDICADORES CUANTITATIVOS								
1 Balance Presupuestario Sostenible (j)								
a	Propuesto	www.plataformadetransparencia.org.mx	Iniciativa de Ley de Ingresos y Proyecto de Presupuesto de Egresos			\$2,520,447.00	pesos	Art 6 y 19 de la LDF
b	Aprobado	www.plataformadetransparencia.org.mx	Ley de Ingresos y Presupuesto de Egresos			\$2,520,447.00	pesos	Art 6 y 19 de la LDF
c	Ejercido	www.plataformadetransparencia.org.mx	Cuenta Publica / Formato 4 LDF			\$102.00	pesos	Art 6 y 19 de la LDF
2 Balance Presupuestario de Recursos Disponibles Sostenible (k)								
a	Propuesto	www.plataformadetransparencia.org.mx	Iniciativa de Ley de Ingresos y Proyecto de Presupuesto de Egresos			\$2,520,447.00	pesos	Art 6 y 19 de la LDF
b	Aprobado	www.plataformadetransparencia.org.mx	Ley de Ingresos y Presupuesto de Egresos			\$2,520,447.00	pesos	Art 6 y 19 de la LDF
c	Ejercido	www.plataformadetransparencia.org.mx	Cuenta Publica / Formato 4 LDF			\$0.00	pesos	Art 6 y 19 de la LDF
3 Financiamiento Neto dentro del Techo de Financiamiento Neto (l)								
a	Propuesto	-	Iniciativa de Ley de Ingresos			-	pesos	Art 6, 19 y 46 de la LDF
b	Aprobado	-	Ley de Ingresos			-	pesos	Art 6, 19 y 46 de la LDF
c	Ejercido	-	Cuenta Publica / Formato 4 LDF			-	pesos	Art 6, 19 y 46 de la LDF
4 Recursos destinados a la atención de desastres naturales								
a. Asignación al fideicomiso para desastres naturales (m)								
a.1	Aprobado	-	Reporte Trim. Formato 6 a)		0	0	pesos	Art 9 de la LDF
a.2	Pagado	-	Cuenta Publica / Formato 6 a)		0	0	pesos	Art 9 de la LDF
b	Aportación promedio realizada por la Entidad Federativa durante los 5 ejercicios previos, para infraestructura dañada por desastres naturales (n)	-	Autorizaciones de recursos aprobados por el FONDEN		0	0	pesos	Art 9 de la LDF
c	Saldo del fideicomiso para desastres naturales (o)	-	Cuenta Publica / Auxiliar de Cuentas		0	0	pesos	Art 9 de la LDF
d	Costo promedio de los últimos 5 ejercicios de la reconstrucción de infraestructura dañada por desastres naturales (p)	-	Autorizaciones de recursos aprobados por el FONDEN		0	0	pesos	Art 9 de la LDF
5 Techo para servicios personales (q)								
a	Asignación en el Presupuesto de Egresos	-	Reporte Trim. Formato 6 d)			0	pesos	Art 10 y 21 de la LDF
b	Ejercido	-	Reporte Trim. Formato 6 d)			0	pesos	Art 13 fracc. V y 21 de la LDF
6 Previsiones de gasto para compromisos de pago derivados de APPs (r)								
a	Asignación en el	-	Presupuesto de Egresos			-	pesos	Art 11 y 21 de la LDF
7 Techo de ADEFAS para el ejercicio fiscal (s)								
a	Propuesto	0	Proyecto de Presupuesto de Egresos				pesos	Art 12 y 20 de la LDF
b	Aprobado	0	Reporte Trim. Formato 6 a)				pesos	Art 12 y 20 de la LDF
c	Ejercido		Cuenta Publica / Formato 6 a)				pesos	Art 12 y 20 de la LDF
B. INDICADORES CUALITATIVOS								
1 Iniciativa de Ley de Ingresos y Proyecto de Presupuesto de Egresos								

a.	Objetivos anuales, estrategias y metas para el ejercicio fiscal (t)		Iniciativa de Ley de Ingresos y Proyecto de Presupuesto de Egresos					Art. 5 y 18 de la LDF
b.	Proyecciones de ejercicios posteriores (u)		Iniciativa de Ley de Ingresos y Proyecto de Presupuesto de Egresos / Formatos 7 a) y b)					Art. 5 y 18 de la LDF
c.	Descripción de riesgos relevantes y propuestas de acción para enfrentarlos (v)		Iniciativa de Ley de Ingresos y Proyecto de Presupuesto de Egresos					Art. 5 y 18 de la LDF
d.	Resultados de ejercicios fiscales anteriores y el ejercicio fiscal en cuestión (w)		Iniciativa de Ley de Ingresos y Proyecto de Presupuesto de Egresos / Formatos 7 c) y d)					Art. 5 y 18 de la LDF
e.	Estudio actuarial de las pensiones de sus trabajadores (x)	0	Proyecto de Presupuesto de Egresos / Formato 8					Art. 5 y 18 de la LDF

2 Balance Presupuestario de Recursos Disponibles, en caso de ser negativo

a.	Razones excepcionales que justifican el Balance Presupuestario de Recursos Disponibles negativo (y)		Iniciativa de Ley de Ingresos o Proyecto de Presupuesto de Egresos					Art. 6 y 19 de la LDF
b.	Fuente de recursos para cubrir el Balance Presupuestario de Recursos Disponibles negativo (z)		Iniciativa de Ley de Ingresos o Proyecto de Presupuesto de Egresos					Art. 6 y 19 de la LDF
c.	Numero de ejercicios fiscales y acciones necesarias para cubrir el Balance Presupuestario de Recursos Disponibles negativo (aa)		Iniciativa de Ley de Ingresos o Proyecto de Presupuesto de Egresos					Art. 6 y 19 de la LDF
d.	Informes Trimestrales sobre el avance de las acciones para recuperar el Balance Presupuestario de Recursos Disponibles (bb)	NA	Reporte Trim. y Cuenta Publica					Art. 6 y 19 de la LDF

3 Servicios Personales

a.	Remuneraciones de los servidores públicos (cc)	NA	Proyecto de Presupuesto	0	0			Art. 10 y 21 de la LDF
b.	Previsiones salariales y económicas para cubrir incrementos salariales, creación de plazas y otros (dd)	NA	Proyecto de Presupuesto	0	0			Art. 10 y 21 de la LDF

INDICADORES DEL EJERCICIO PRESUPUESTARIO

A. INDICADORES CUANTITATIVOS

1 Ingresos Excedentes derivados de Ingresos de Libre Disposición

a.	Monto de Ingresos Excedentes derivados de ILD (ee)		Cuenta Pública / Formato 5				pesos	Art. 14 y 21 de la LDF
----	--	--	----------------------------	--	--	--	-------	------------------------

b.	Monto de Ingresos Excedentes derivados de ILD destinados al fin del A.14, fracción I de la LDF (ff)			Cuenta Pública					pesos	Art. 14 y 21 de la LDF
c.	Monto de Ingresos Excedentes derivados de ILD destinados al fin del A.14, fracción II, a) de la LDF (gg)	\$	-	Cuenta Pública					pesos	Art. 14 y 21 de la LDF
d.	Monto de Ingresos Excedentes derivados de ILD destinados al fin del A.14, fracción II, b) de la LDF (hh)	\$	-	Cuenta Pública					pesos	Art. 14 y 21 de la LDF
e.	Monto de Ingresos Excedentes derivados de ILD destinados al fin del artículo noveno transitorio de la LDF (ii)	\$	-						pesos	Art. Noveno Transitorio de la LDF

B. INDICADORES CUALITATIVOS

1	Análisis Costo-Beneficio para programas o proyectos de inversión mayores a 10	NA		Página de internet de la Secretaría de Finanzas o Tesorería Municipal						Art. 13 frac. III y 21 de la LDF
2	Análisis de conveniencia y análisis de transferencia de riesgos de los proyectos APPs	NA		Página de internet de la Secretaría de Finanzas o Tesorería Municipal						Art. 13 frac. III y 21 de la LDF
3	Identificación de población objetivo, destino y temporalidad de subsidios (II)	NA		Página de internet de la Secretaría de Finanzas o Tesorería Municipal						Art. 13 frac. VII y 21 de la LDF

INDICADORES DE DEUDA PÚBLICA

A. INDICADORES CUANTITATIVOS


1	Obligaciones a Corto Plazo									
a.	Límite de Obligaciones a Corto Plazo (mm)	\$	151,226.82						pesos	Art. 30 frac. I de la LDF
b.	Obligaciones a Corto Plazo (nn)	\$	689,275.71						pesos	Art. 30 frac. I de la LDF



LIC. VICTOR MANUEL ZAVALA ARROYO
 JEE DE DEPARTAMENTO ESTATAL
 Y APODERADO LEGAL DEL REPS

REGIMEN ESTATAL DE PROTECCION SOCIAL EN SALUD EN EL ESTADO DE QUERETARO
PARTICIPACION DEL PODER EJECUTIVO DEL ESTADO DE QUERETARO EN EL PATRIMONIO DEL ENTE PUBLICO
1 AL 31 DE MAYO DEL 2022

PORCENTAJE DE PARTICIPACION DEL PODER EJECUTIVO EN EL PATRIMONIO	100%
HACIENDA PUBLICA/PATRIMONIO	\$ 2,057,373



LIC. VICTOR MANUEL ZAVALA ARROYO
JEFE DE DEPARTAMENTO ESTATAL Y APODERADO
LEGAL DEL REPS

**RÉGIMEN ESTATAL DE PROTECCIÓN SOCIAL EN SALUD EN EL ESTADO
DE QUERÉTARO**

ENTIDAD FEDERATIVA / QUERETARO RELACION DE CUENTAS BANCARIAS PRODUCTIVAS ESPECIFICAS AL 30 DE ABRIL DE 2022		
FONDO, PROGRAMA O CONVENIO	DATOS DE LA CUENTA BANCARIA	
	INSTITUCION BANCARIA	NUMERO DE CUENTA
NADA QUE MANIFESTAR		



LIC. VICTOR MANUEL ZAVALA ARROYO
JEFE DE DEPARTAMENTO ESTATAL Y APODERADO
LEGAL DEL REPSS

RÉGIMEN ESTATAL DE PROTECCIÓN SOCIAL EN SALUD EN EL ESTADO DE QUERETARO
RELACION DE BIENES INMUEBLES AL 28 DE FEBRERO DE 2022

REGIMEN ESTATAL DE PROTECCIÓN SOCIAL EN SALUD EN EL ESTADO DE QUERÉTARO
AL 30 DE ABRIL 2022

A.8

RELACION DE BIENES INMUEBLES

Código	Descripción del Bien Inmueble	Valor en libros
NADA QUE MANIFESTAR		



LIC. VICTOR MANUEL ZAVALA ARROYO
JEFE DE DEPARTAMENTO ESTATAL Y APODERADO
LEGAL DEL REPSS

REGIMEN ESTATAL DE PROTECCION SOCIAL EN SALUD

Reporte de la Recaudación

al 30 de abril del 2022

El comportamiento de la recaudacion corresponde conforme a lo siguiente

CONCEPTO	IMPORTE	PORCENTAJE
INGRESOS DE GESTION	\$ 82.00	100%
PARTICIPACIONES Y APORTACIONES	0.00	
TRANSFERENCIAS, ASIGNACIONES, SUBSIDIOS Y SUBVENCIONES, Y PENSIONES Y JUBILACIONES	0.00	
TOTAL	\$ 82.00	100%



LIC. VICTOR MANUEL ZAVALA ARROYO
JEFE DE DEPARTAMENTO ESTATAL Y APODERADO LEGAL
DEL REPES

NOTA: SE INFORMA QUE DURANTE ESTE PERIODO NO HUBO PROYECCION DE INGRESOS, SIN EMBARGO SE REGISTRA COMO REPORTE DE RECAUDACION LOS RENDIMIENTOS BANCARIOS GENERADOS POR EL MANEJO DE CUENTA BANCARIA, DEBIDO A QUE ESTE REGIMEN ESTATAL DE PROTECCION SOCIAL EN SALUD SE ENCUENTRA EN EMISION DE DECRETO DE EXTINCION.

RÉGIMEN ESTATAL DE PROTECCIÓN SOCIAL EN SALUD EN EL ESTADO DE QUERÉTARO

Relación de Bienes que Componen su Patrimonio al 30 de abril de 2022

Código	Descripción del Bien		Valor en Libros
515100012-4	MULTIFUNCIONAL	\$	9,193.93
5191000185-1	EQUIPO TELEFONICO SAMSUNG LTEG975F S10+	\$	13,005.36
	TOTAL DE BIENES	\$	22,199.29


LIC. VICTOR MANUEL ZAVALA ARROYO
JEFE DE DEPARTAMENTO ESTATAL Y
APODERADO LEGAL DEL REPS

Instrucciones:

e inmuebles del ente público que integran en la cuenta pública

- a) Código: número de identificación o inventario de acuerdo a la normatividad aplicable en el ente público.
- b) Descripción del bien: descripción general del bien.
- c) Valor en libros: importe registrado en la contabilidad

RÉGIMEN ESTATAL DE PROTECCIÓN SOCIAL EN SALUD EN EL ESTADO DE QUERÉTARO

NOTAS A LOS ESTADOS FINANCIEROS DEL RÉGIMEN ESTATAL DE PROTECCIÓN SOCIAL EN SALUD EN EL ESTADO DE QUERÉTARO.

1. Información General

Con el propósito de dar cumplimiento a los artículos 46 y 49 de la Ley General de Contabilidad Gubernamental (LGGG), los entes públicos deberán acompañar notas a los Estados Financieros cuyos rubros así lo requieran teniendo presente los postulados de revelación suficiente e importancia relativa con la finalidad, que la información sea de mayor utilidad para los usuarios. A continuación, se presentan las notas a los estados financieros correspondientes al mes de Junio de 2022 del Régimen Estatal de Protección Social en Salud en el Estado de Querétaro (REPPSS).

2. Bases de Elaboración.

- a) Notas de Desglose
- b) Notas de Memoria (cuentas de orden), y
- c) Notas de Gestión Administrativa
- a) Notas de Desglose:

l) Notas al Estado de Situación Financiera

Activo

- 1. Efectivo y equivalentes. - En este apartado se informa el tipo y monto de los fondos con afectación específica al 30 de Junio de 2022.

	2022	2021
CONCERTO		
FONDOS FIJOS	0	0
BANCOS/TESORERIA	2,036,790	2,572,892
INVERSIONES TEMPORALES (HASTA 3 MESES)	0	0
DEPÓSITO DE FONDOS DE TERCEROS Y OTROS	0	0
TOTAL EFECTIVO Y EQUIVALENTES	2,036,790	2,572,892

RÉGIMEN ESTATAL DE PROTECCIÓN SOCIAL EN SALUD EN EL ESTADO DE QUERÉTARO

Asimismo, se informa el tipo, el monto y el plazo de las inversiones temporales menores a tres meses al 30 de Junio de 2022. (NO APLICA)

Derechos a recibir efectivo o equivalentes y bienes o servicios a recibir

2. Por tipo de contribución se informará el monto que se encuentre pendiente de cobro y por recuperar de hasta cinco ejercicios anteriores, asimismo se deberán considerar los montos sujetos a algún tipo de juicio con una antigüedad mayor a la señalada y la factibilidad de cobro.

- Contribuciones pendientes de cobro:
NADA QUE MANIFESTAR

(Pesos)

CONTRIBUCIONES PENDIENTES DE COBRO DE RECUPERAR HASTA CINCO EJERCICIOS ANTERIORES	TIPO	MONTOS SUJETOS A JUICIO MAYOR A CINCO EJERCICIOS	ANTIGÜEDAD DE COBRO
IMPUESTOS			
CUOTAS Y APORTACIONES DE SEGURIDAD			
CONTRIBUCIONES DE MEJORAS			
DERECHOS			
PRODUCTOS			
APROVECHAMIENTOS			
INGRESOS POR VENTAS DE BIENES Y SERVICIOS			
PARTICIPACIONES Y APORTACIONES			
TRANSFERENCIAS, ASIGNACIONES, SUBSIDIOS Y OTRAS AYUDAS			
TOTAL		NADA QUE MANIFESTAR	

*Derechos a recibir efectivo y equivalentes:

Se informa de manera agrupada, el monto al 30 de junio de 2022 de los derechos a recibir efectivo y equivalentes (excepto cuentas por cobrar de contribuciones o fideicomisos que se encuentran dentro de inversiones financieras, participaciones y aportaciones de capital) en una desagregación por su vencimiento en días a 90, 180, menor o igual a 365 y mayor a 365. Adicionalmente se informa de las características cualitativas relevantes que les afectan a estas cuentas:

RÉGIMEN ESTATAL DE PROTECCIÓN SOCIAL EN SALUD EN EL ESTADO DE QUERÉTARO

DERECHOS A RECIBIR EFECTIVO O EQUIVALENTES (excepto cuentas por cobrar de contribuciones o fincaclmjos que se encuentran dentro de inversiones financieras, participaciones y aportaciones de capital):	MONTO	CARACTERÍSTICAS CUALITATIVAS
a) Menor o igual a 90 días		
CUENTAS POR COBRAR		
DEUDORES DIVERSOS POR COBRAR		
DEUDORES POR ANTICIPOS DE LA TESORERÍA		
PRESTAMOS OTORGADOS		
OTROS DERECHOS A RECIBIR EFECTIVO		
Sub-Total	-	
b) Mayor a 90 días y menor o igual a 180 días		
CUENTAS POR COBRAR		
DEUDORES DIVERSOS POR COBRAR		
DEUDORES POR ANTICIPOS DE LA TESORERÍA		
PRESTAMOS OTORGADOS		
OTROS DERECHOS A RECIBIR EFECTIVO		
Sub-Total	-	
c) Mayor a 180 días y menor o igual a 365 días		
CUENTAS POR COBRAR		
DEUDORES DIVERSOS POR COBRAR		
DEUDORES POR ANTICIPOS DE LA TESORERÍA		
PRESTAMOS OTORGADOS		
OTROS DERECHOS A RECIBIR EFECTIVO		
Sub-Total	-	
d) Mayor a 365 días		
DOCUMENTOS POR COBRAR	\$ 148,580	LA VIABILIDAD DE LA CUENTA POR COBRAR NO ES FAVORABLE SE HAYA UN DOCUMENTO A EFECTO DE DETERMINAR SI SE CUBRIRÁ LO CORRESPONDIENTE
DEUDORES DIVERSOS		
PRESTAMOS OTORGADOS		
Sub-Total	-	
TOTAL	\$ 148,580	

RÉGIMEN ESTATAL DE PROTECCIÓN SOCIAL EN SALUD EN EL ESTADO DE OJERÉTARO

3.- De forma agregada, el monto al 30 de junio de 2022 los derechos a recibir bienes o servicios (excepto cuantas por cobrar de contribuciones o fideicomisos que se encuentren dentro de inversiones financieras, participaciones y aportaciones de capital) en una desagregación por su vencimiento en días a 90, 180, mayor o igual a 365 y mayor a 365. Adicionalmente se informa de las características cualitativas relevantes que les afectan a estas cuentas: (NO APLICA)

DERECHOS A RECIBIR BIENES O SERVICIOS:	MONTO	CARACTERÍSTICAS CUALITATIVAS
a) Menor o igual a 90 días		
ANTICIPO A PROVEEDORES POR ADQUISICIÓN DE BIENES Y PRESTACIÓN DE SERVICIOS		
ANTICIPO A PROVEEDORES POR ADQUISICIÓN DE BIENES INMUEBLES Y MUEBLES		
ANTICIPO A PROVEEDORES POR ADQUISICIÓN DE BIENES INTANGIBLES		
ANTICIPO A CONTRATISTAS POR OBRAS PÚBLICAS		
OTROS DERECHOS A RECIBIR BIENES O SERVICIOS		
Sub-Total	NO APLICA	
b) Mayor a 90 días y menor o igual a 180 días		
ANTICIPO A PROVEEDORES POR ADQUISICIÓN DE BIENES Y PRESTACIÓN DE SERVICIOS		
ANTICIPO A PROVEEDORES POR ADQUISICIÓN DE BIENES INMUEBLES Y MUEBLES		
ANTICIPO A PROVEEDORES POR ADQUISICIÓN DE BIENES INTANGIBLES		
ANTICIPO A CONTRATISTAS POR OBRAS PÚBLICAS		
OTROS DERECHOS A RECIBIR BIENES O SERVICIOS		
Sub-Total	NO APLICA	
b) Mayor a 180 días y menor o igual a 365 días.		
ANTICIPO A PROVEEDORES POR ADQUISICIÓN DE BIENES Y PRESTACIÓN DE SERVICIOS		
ANTICIPO A PROVEEDORES POR ADQUISICIÓN DE BIENES INMUEBLES Y MUEBLES		
ANTICIPO A PROVEEDORES POR ADQUISICIÓN DE BIENES INTANGIBLES		
ANTICIPO A CONTRATISTAS POR OBRAS PÚBLICAS		
OTROS DERECHOS A RECIBIR BIENES O SERVICIOS		
Sub-Total		
TOTAL	NO APLICA	

RÉGIMEN ESTATAL DE PROTECCIÓN SOCIAL EN SALUD EN EL ESTADO DE QUERÉTARO

- Bienes disponibles para su transformación o consumo (Inventarios)
- 4.- Se clasifican como bienes disponibles para su transformación; aquellos que se encuentran dentro de la cuenta de inventarios. En esta nota, se informa del sistema de conteo y el método de valuación aplicado a los inventarios, así como la conveniencia de su aplicación dada la naturaleza de los mismos. Adicionalmente se revela el impacto en la información financiera por cambios en el método o sistema: (NADA QUE MANIFESTAR)

CUENTA DE INVENTARIO DE ARTÍCULOS DE TRANSFORMACIÓN Y/O ELABORACIÓN	SISTEMA DE COSTEO	MÉTODO DE VALUACIÓN	CONVENIENCIA DEL MÉTODO	IMPACTO FINANCIERO POR CAMBIO DE MÉTODO
INVENTARIO DE MERCANCIAS PARA VENTA				
INVENTARIO DE MERCANCIAS TERMINADAS		NADA QUE MANIFESTAR		
INVENTARIO DE MERCANCIAS EN PROCESO DE ELABORACIÓN				
INVENTARIO DE MATERIAS PRIMAS, MATERIALES Y SUMINISTROS PARA PRODUCCIÓN				
BIENES EN TRANSITO				

- 5.- De la cuenta de almacén se informa acerca del método de valuación, así como la conveniencia de su aplicación. Adicionalmente, se revela el impacto en la información financiera por cambios en el método: (NADA QUE MANIFESTAR)

CUENTA DE ALMACÉN	MÉTODO DE VALUACIÓN	CONVENIENCIA DEL MÉTODO	IMPACTO FINANCIERO POR CAMBIO DE MÉTODO
MATERIALES DE ADMINISTRACIÓN, EMISIÓN DE DOCUMENTOS Y ARTÍCULOS OFICIALES			
ALIMENTOS Y UTENSILIOS			
MATERIALES Y ARTÍCULOS DE CONSTRUCCIÓN Y DE REPARACIÓN			
PRODUCTOS QUÍMICOS, FARMACÉUTICOS Y DE LABORATORIO			
COMBUSTIBLES, LUBRICANTES Y ADITIVOS			
VESTUARIO, BLANCOS, PRENDAS DE PROTECCIÓN Y ARTÍCULOS DEPORTIVOS		NADA QUE MANIFESTAR	
MATERIALES Y SUMINISTROS DE SEGURIDAD			
HERRAMIENTAS, REFACCIONES Y ACCESORIOS MENORES PARA CONSUMO			

El REPS-S al 30 de junio de 2022, no cuenta con almacén, debido a que se encuentra en Proceso de Decreto de Extinción, por lo mismo no se tiene ningún sistema de conteo ni método de valuación aplicado a inventarios.

RÉGIMEN ESTATAL DE PROYECCIÓN SOCIAL EN SALUD EN EL ESTADO DE QUERÉTARO

• Inversiones Financieras

5. De la cuenta de inversiones financieras, que considere los fideicomisos, se informa de éstos, los recursos asignados por tipo, monto al 30 de junio de 2022 y sus características significativas que tengan o puedan tener alguna incidencia en las mismas: (NO APLICA)

(Pesos)		TIPO	MONTO	CARACTERÍSTICAS SIGNIFICATIVAS
FIDEICOMISO				
FIDEICOMISOS, MANDATOS Y CONTRATOS ANÁLOGOS DEL PODER EJECUTIVO				
FIDEICOMISOS, MANDATOS Y CONTRATOS ANÁLOGOS DEL PODER LEGISLATIVO				
FIDEICOMISOS, MANDATOS Y CONTRATOS ANÁLOGOS DEL PODER JUDICIAL				
FIDEICOMISOS, MANDATOS Y CONTRATOS ANÁLOGOS PÚBLICOS NO EMPRESARIALES Y NO FINANCIEROS				
FIDEICOMISOS, MANDATOS Y CONTRATOS ANÁLOGOS PÚBLICOS EMPRESARIALES Y NO FINANCIEROS				
FIDEICOMISOS, MANDATOS Y CONTRATOS ANÁLOGOS PÚBLICOS FINANCIEROS				
FIDEICOMISOS, MANDATOS Y CONTRATOS ANÁLOGOS DE ENTIDADES FEDERATIVAS				
FIDEICOMISOS, MANDATOS Y CONTRATOS ANÁLOGOS DE MUNICIPIOS				
FIDEICOMISOS, MANDATOS Y CONTRATOS ANÁLOGOS DE EMPRESAS PRIVADAS Y PARTICULARES				
TOTAL			NO APLICA	

7. Se informa de las inversiones financieras, los saldos al 30 de junio de 2022, de las participaciones y aportaciones de capital: (NO APLICA)

	SALDO
PARTICIPACIONES Y APORTACIONES DE CAPITAL	
PARTICIPACIONES Y APORTACIONES DE CAPITAL A LARGO PLAZO EN EL SECTOR PÚBLICO	
PARTICIPACIONES Y APORTACIONES DE CAPITAL A LARGO PLAZO EN EL SECTOR PRIVADO	
PARTICIPACIONES Y APORTACIONES DE CAPITAL A LARGO PLAZO EN EL SECTOR EXTERNO	
TOTAL	NO APLICA

El REPS al 30 de junio de 2022, no cuenta con ningún fideicomiso, tampoco con participaciones y aportaciones de capital.

RÉGIMEN ESTATAL DE PROTECCIÓN SOCIAL EN SALUD EN EL ESTADO DE QUERÉTARO

Bienes muebles, inmuebles e intangibles.

8.- Se informa de manera agrupada por cuenta, los rubros de bienes muebles, el monto al 30 de junio de 2022 de la depreciación del ejercicio y la acumulada, el método de depreciación, tasas aplicadas y los criterios de aplicación de los mismos. Asimismo, se informa de las características significativas del estado en que se encuentran los activos:

- A) Bienes inmuebles, Infraestructura y Construcciones en Proceso. NADA QUE MANIFESTAR
- B) Que lo correspondiente a los Bienes Muebles propiedad del Régimen Estatal de Protección Social en Salud del Estado de Querétaro, están bajo resguardo del Enlace Estatal designado por el Secretario de Salud.

CUENTA DE BIENES MUEBLES	VALOR DEL ACTIVO	MONTO DE DEPRECIACIÓN DEL EJERCICIO	MONTO DE DEPRECIACIÓN ACUMULADA	MÉTODO DE DEPRECIACIÓN	TASA APLICADA	CRITERIO DE APLICACIÓN	CARACTERÍSTICAS SIGNIFICATIVAS DEL ESTADO EN QUE ENCUENTREN
MOBILIARIO Y EQUIPO DE ADMINISTRACIÓN	\$ 22,200	\$ 15	\$ 18,011	LINEA RECTA	33.3% Y 10%	MENSUAL	CONDICIONES DE USO, ACTUALMENTE FUNCIONALES.
MOBILIARIO Y EQUIPO EDUCACIONAL Y RECREATIVO							
EQUIPO E INSTRUMENTAL MEDICO Y DE LABORATORIO							
EQUIPO DE TRANSPORTE							
TOTAL	\$ 22,200	\$ 527	\$ 18,011				

CUENTA DE BIENES INTANGIBLES	VALOR DEL ACTIVO	MONTO DE AMORTIZACIÓN DEL MES	MONTO DE AMORTIZACIÓN ACUMULADA	MÉTODO DE AMORTIZACIÓN	TASA AMORTIZACIÓN	CRITERIO DE APLICACIÓN	CARACTERÍSTICAS SIGNIFICATIVAS DEL ESTADO EN QUE ENCUENTREN
BIENES INTANGIBLES	\$84,801	\$ 1,390	55,318	LINEA RECTA	8.33%	MENSUAL	CONDICIONES DE USO, ACTUALMENTE FUNCIONALES.
MOBILIARIO Y EQUIPO EDUCACIONAL Y RECREATIVO							
EQUIPO E INSTRUMENTAL MEDICO Y DE LABORATORIO							
EQUIPO DE TRANSPORTE							
TOTAL	\$84,801	\$ 1,390	\$ 65,318				

RÉGIMEN ESTATAL DE PROTECCIÓN SOCIAL EN SALUD EN EL ESTADO DE QUERÉTARO

9.- Se informa de manera agrupada por cuenta, los rubros de bienes inmuebles, el monto al 30 de junio de 2022, de la depreciación del ejercicio y la acumulada, el método de depreciación, tasas, aplicaciones y los criterios de aplicación de los mismos. Se informa que este Régimen Estatal de Protección Social en Salud en el Estado de Querétaro, actualmente no cuenta con Bienes inmuebles, ya que el espacio que ocupa para su operación, corresponde a un inmueble cuyo contrato de arrendamiento es con Servicios de Salud en el Estado de Querétaro.

* Bienes Inmuebles, Infraestructura y Construcciones en Proceso: (NO APLICA)

CUENTA DE BIENES INMUEBLES	MONTO DE DEPRECIACIÓN DEL EJERCICIO	MONTO DE DEPRECIACIÓN ACUMULADA	MÉTODO DE DEPRECIACIÓN	TASA APLICADA	CRITERIO DE APLICACIÓN	CARACTERÍSTICAS SIGNIFICATIVAS DEL ESTADO EN QUE ENCUENTREN
VIVIENDAS						
EDIFICIOS NO HABITACIONALES						
INFRAESTRUCTURA						
OTROS BIENES INMUEBLES						
TOTAL	NO APLICA	NO APLICA				

El REPSS a 30 de junio de 2022 no cuenta con bienes inmuebles.

Se informa de manera agrupada por cuenta, los rubros de activos intangibles y diferidos, su monto al 30 de junio de 2022, naturaleza, amortización del ejercicio, amortización acumulada, tasa y método aplicados.

(Pasos)

CUENTA DE ACTIVOS INTANGIBLES	MONTO	NATURALEZA	AMORTIZACIÓN ACUMULADA DEL EJERCICIO	AMORTIZACIÓN ACUMULADA	TASA APLICADA	MÉTODO APLICADO
SOFTWARE						
PATENTES, MARCAS Y DERECHOS						
CONCESIONES Y FRANQUICIAS						
LICENCIAS						
OTROS ACTIVOS INTANGIBLES						
TOTAL	NO APLICA		NO APLICA		NO APLICA	

• Estimaciones y deterioros.

10.- Se informa los criterios utilizados para la determinación de las estimaciones: (NO APLICA)

CUENTA	CRITERIOS UTILIZADOS PARA LA DETERMINACIÓN DE LAS ESTIMACIONES
ESTIMACIONES POR PERDIDAS DE CUENTAS INCOBRABLES DE DOCUMENTOS POR COBRAR	
ESTIMACIONES POR PERDIDAS DE CUENTAS INCOBRABLES DE DEUDORES DIVERSOS	
ESTIMACIONES POR PERDIDA DE CUENTAS INCOBRABLES DE INGRESOS POR COBRAR	NO APLICA
ESTIMACIONES POR PERDIDA DE CUENTAS INCOBRABLES DE PRESTAMOS OTORGADOS	
ESTIMACIONES POR PERDIDA DE OTRAS CUENTAS INCOBRABLES	
DETERIOR ACUMULADO DE ACTIVOS BIOLÓGICOS	

Se informa que al 30 de junio de 2022 el REPSS no tiene cuentas incobrables, por lo mismo no se tiene estimaciones y deterioro.

• Otros Activos

11.- De las cuentas de otros activos, se informa por tipo circulante y no circulante, los montos totales asociados al 30 de junio de 2022 y sus características cualitativas significativas que les impacten financieramente: (NADA QUE MANIFESTAR)

RÉGIMEN ESTATAL DE PROTECCIÓN SOCIAL EN SALUD EN EL ESTADO DE QUERÉTARO

CUENTA	MONTO TOTAL	CARACTERÍSTICAS QUE CUALITATIVAS QUE IMPACTEN FINANCIERAMENTE
Activo circulante		
BIENES EN GARANTÍA		
BIENES DERIVADOS DE EMBARGOS, DECOMISOS, ASEGURAMIENTOS Y DACIÓN EN PAGO		
Sub-Total	NADA QUE MANIFESTAR	
Activo no circulante		
BIENES EN CONCESIÓN		
BIENES EN ARRENDAMIENTO FINANCIERO		
BIENES EN COMODATO		
Sub-Total	NADA QUE MANIFESTAR	
TOTAL	NADA QUE MANIFESTAR	

Pasivo¹

¹ Con respecto a la información de la deuda pública, ésta se incluye en el informe de deuda pública en la nota 11 "Información sobre la Deuda" y el Reporte Anual de la Deuda" de las notas de Gestión Administrativa.

RÉGIMEN ESTATAL DE PROTECCIÓN SOCIAL EN SALUD EN EL ESTADO DE QUERÉTARO

Este género se compone dos grupos, el Pasivo circulante y el Pasivo no Circulante, en estos inciden pasivos derivados de operaciones por Servicios Personales, Cuentas por pagar por operaciones presupuestarias devengadas y contabilizadas al periodo informado del ejercicio correspondiente; pasivos por obligaciones laborales, a continuación, se presente la integración de pasivo:

Concepto	Importe
SERVICIOS PERSONALES POR PAGAR	0
PROVEEDORES POR PAGAR	0
CONTRATISTAS POR OBRAS PUBLICAS	0
PARTICIPACIONES Y APORTACIONES	0
TRANSFERENCIAS OTORGADAS	0
INTERESES, COMISIONES Y OTROS GASTOS DE LA DEUDA PUBLICA	0
RETENCIONES Y CONTRIBUCIONES POR PAGAR	0
DEVOLUCIONES DE LA LEY DE INGRESOS	0
OTRAS PRESTACIONES SOCIALES Y ECONOMICAS POR PAGAR A CORTO PLAZO	689,276
OTRAS CUENTAS POR PAGAR	0
Total Pasivo Circulante	\$ 689,276

1.- Se informa el monto al 30 de junio de 2022 de las cuentas por pagar en una desagregación por su vencimiento en días a 90, 180, menor o igual a 365 y mayor a 365. Asimismo, se informa sobre la factibilidad del pago de dichos pasivos. Las cuales se integran de la siguiente forma:

RÉGIMEN ESTATAL DE PROTECCIÓN SOCIAL EN SALUD EN EL ESTADO DE QUERÉTARO

CUENTAS POR PAGAR:	MONTO	FACTIBILIDAD DE PAGO
a) Menor o igual a 90 días		
SERVICIOS PERSONALES POR PAGAR		
PROVEEDORES POR PAGAR		
CONTRATISTAS POR OBRAS PUBLICAS		
PARTICIPACIONES Y APORTACIONES		
TRANSFERENCIAS OTORGADAS		
INTERESES, COMISIONES Y OTROS GASTOS DE LA DEUDA PUBLICA		
RETENCIONES Y CONTRIBUCIONES POR PAGAR		
DEVOLUCIONES DE LA LEY DE INGRESOS		
OTRAS CUENTAS POR PAGAR		
Sub-Total	0	

b) Mayor a 90 días y menor o igual a 180 días		
SERVICIOS PERSONALES POR PAGAR		
PROVEEDORES POR PAGAR		
CONTRATISTAS POR OBRAS PUBLICAS		
PARTICIPACIONES Y APORTACIONES		
TRANSFERENCIAS OTORGADAS		
INTERESES, COMISIONES Y OTROS GASTOS DE LA DEUDA PUBLICA		
RETENCIONES Y CONTRIBUCIONES POR PAGAR		
DEVOLUCIONES DE LA LEY DE INGRESOS		
OTRAS CUENTAS POR PAGAR		
Sub-Total	0	

RÉGIMEN ESTATAL DE PROTECCIÓN SOCIAL EN SALUD EN EL ESTADO DE QUERÉTARO

c) Mayor a 180 días y menor o igual a 365 días.

SERVICIOS PERSONALES POR PAGAR	
PROVEEDORES POR PAGAR	
CONTRATISTAS POR OBRAS PUBLICAS	
PARTICIPACIONES Y APORTACIONES	
TRANSFERENCIAS OTORGADAS	
INTERESES, COMISIONES Y OTROS GASTOS DE LA DEUDA PUBLICA	
DEVOLUCIONES DE LA LEY DE INGRESOS	
OTRAS CUENTAS POR PAGAR	
Sub-Total	0

d) Mayor a 365 días.

PROVEEDORES POR PAGAR		
OTRAS PRESTACIONES SOCIALES Y ECONOMICAS POR PAGAR A CORTO PLAZO	689,276	CHEQUES A CANCELAR POR CAMBIO DE FISCALIA DE SERVIDORES PUBLICOS
CONTRATISTAS POR OBRAS PUBLICAS		
Sub-Total		
TOTAL	\$ 689,276	

(Pesos)

DOCUMENTOS POR PAGAR:	MONTO	FACTIBILIDAD DE PAGO
a) Menor o igual a 90 días		
DOCUMENTOS COMERCIALES		
DOCUMENTOS CON CONTRATISTAS POR OBRAS PUBLICAS		
OTROS DOCUMENTOS POR PAGAR		
Sub-Total	0	
b) Mayor a 90 días y menor o igual a 180 días		
DOCUMENTOS COMERCIALES		
DOCUMENTOS CON CONTRATISTAS POR OBRAS PUBLICAS		
OTROS DOCUMENTOS POR PAGAR		
Sub-Total	0	

RÉGIMEN ESTATAL DE PROTECCIÓN SOCIAL EN SALUD EN EL ESTADO DE QUERÉTARO

e) Mayor a 180 días y menor o igual a 365 días

DOCUMENTOS COMERCIALES	
DOCUMENTOS CON CONTRATISTAS POR OBRAS PÚBLICAS	
OTROS DOCUMENTOS POR PAGAR	
Sub-Total	0

d) Mayor a 365 días

DOCUMENTOS COMERCIALES	
DOCUMENTOS CON CONTRATISTAS POR OBRAS PÚBLICAS	
OTROS DOCUMENTOS POR PAGAR	
Sub-Total	0
TOTAL	0

2.- Se informa de manera agrupada el monto al 30 de junio de 2022 de los recursos localizados en fondos de bienes de terceros en administración y/o garantía a corto y largo plazo. Así como la naturaleza de dichos recursos y sus características cualitativas significativas que les afecten o pudieran afectarles financieramente. Se informa que el REPSS al 30 de junio de 2022, no cuenta con los fondos de bienes de terceros en administración y/o garantía a corto y largo plazo.

(NADA QUE MANIFESTAR).

A CORTO PLAZO:	MONTO	NATURALEZA	CARACTERÍSTICAS CUALITATIVAS QUE AFECTEN FINANCIERAMENTE
FONDOS EN GARANTÍA			
FONDOS EN ADMINISTRACIÓN			
FONDOS CONTINGENTES			
FONDOS DE FIDEICOMISOS			
OTROS FONDOS DE TERCEROS			
VALORES Y BIENES EN GARANTÍA			
Sub-Total	NADA QUE MANIFESTAR		

RÉGIMEN ESTATAL DE PROTECCIÓN SOCIAL EN SALUD EN EL ESTADO DE QUERÉTARO

A LARGO PLAZO:	MONTO	NATURALEZA	CARACTERÍSTICAS CUALITATIVAS QUE AFECTEN FINANCIERAMENTE
FONDOS EN GARANTÍA			
FONDOS EN ADMINISTRACIÓN			
FONDOS CONTINGENTES			
FONDOS DE FIDEICOMISOS			
OTROS FONDOS DE TERCEROS			
VALORES Y BIENES EN GARANTÍA			
Sub-Total	NADA QUE MANIFESTAR		
TOTAL	NADA QUE MANIFESTAR		

3.- Se informa de las cuentas de los pasivos diferidos y otros, su tipo, naturaleza, y monto al 30 de junio de 2022. Así como, las características significativas que les impacten o pudieran impactarles financieramente. (NADA QUE MANIFESTAR).

TIPO	MONTO	NATURALEZA	CARACTERÍSTICAS CUALITATIVAS QUE AFECTEN FINANCIERAMENTE
CRÉDITOS DIFERIDOS	0		
INTERESES COBRADOS POR ADELANTADO	0		
OTROS PASIVOS DIFERIDOS	0		
TOTAL	NADA QUE MANIFESTAR		

Se informa que el REPSS al 30 de junio de 2022, no cuenta con pasivos diferidos.

Este género se compone dos grupos, el Pasivo circulante y el Pasivo no Circulante, en estos inciden pasivos derivados de operaciones por Servicios Personales, Cuentas por pagar por operaciones presupuestarias devengadas y contabilizadas al periodo informado del ejercicio correspondiente; pasivos por obligaciones laborales, a continuación, se presente la integración de pasivo:

Concepto	Importe
SERVICIOS PERSONALES POR PAGAR	0
PROVEEDORES POR PAGAR	0
CONTRATISTAS POR OBRAS PÚBLICAS	0
PARTICIPACIONES Y APORTACIONES	0
TRANSFERENCIAS OTORGADAS	0
INTERESES, COMISIONES Y OTROS GASTOS DE LA DEUDA PÚBLICA	0
OTRAS PRESTACIONES SOCIALES Y ECONÓMICAS POR PAGAR A CORTO PLAZO	689,276
RETENCIONES Y CONTRIBUCIONES POR PAGAR	0
DEVOLUCIONES DE LA LEY DE INGRESOS	0
OTRAS CUENTAS POR PAGAR	0
Total Pasivo Circulante	\$ 689,276

II) Notas al Estado de Actividades Ingresos de gestión

1. De los rubros de impuestos, cuotas y aportaciones de seguridad social, contribuciones de mejoras, derechos, productos, aprovechamientos, y de ingresos por venta de bienes y prestación de servicios, los cuales están armonizados con los rubros del Clasificador por Rubros de Ingresos, se informarán los montos totales y cualquier característica significativa.

Participaciones, Aportaciones, Convenios, Incentivos Derivados de la Colaboración Fiscal, Fondos Distintos de Aportaciones, Transferencias, Asignaciones, Subsidios y Subvenciones, y Pensiones y Jubilaciones

2. De los rubros de participaciones, aportaciones, convenios, incentivos derivados de la colaboración fiscal, fondos distintos de aportaciones, transferencias, asignaciones, subsidios y subvenciones, y pensiones y jubilaciones, los cuales están armonizados con los rubros del Clasificador por Rubros de Ingresos, se informarán los montos totales y cualquier característica significativa. (NADA QUE MANIFESTAR)

Otros Ingresos y Beneficios

3. De los rubros de Ingresos Financieros, Incremento por Variación de Inventarios, Disminución del Exceso de Estimaciones por Pérdida o Deterioro u Obsolescencia, Disminución del Exceso de Provisiones, y de Otros Ingresos y Beneficios Varios, se informarán los montos totales y cualquier característica significativa.

RÉGIMEN ESTATAL DE PROTECCIÓN SOCIAL EN SALUD EN EL ESTADO DE QUERÉTARO

CONCEPTO	2022	2021
INGRESOS Y OTROS BENEFICIOS		
Ingresos de la Gestión	120	
Aprovechamientos		\$ 288
Productos	120	288
Ingresos por venta de bienes y prestación de servicios		
Participaciones, Aportaciones, Convenios, Incentivos Derivados de la Colaboración Fiscal, Fondos Distintos de Aportaciones	0	0
Participaciones, Aportaciones, Convenios, Incentivos, Derivados de la Colaboración Fiscal, Fondos Distintos de Aportaciones		
Otros Ingresos y Beneficios	0	0.00
Otros Ingresos y Beneficios Varios		
Total de Ingresos y Otros Beneficios	120	\$ 288

Gastos y otras pérdidas.

Se explican aquellas cuentas de gastos de funcionamiento, transferencias, subsidios y otras ayudas, participaciones y aportaciones, otros gastos y pérdidas extraordinarias, que en lo individual representan el 10% o más del total de los gastos al 30 de junio de 2022.

CONCEPTO	2022	2021
GASTOS DE FUNCIONAMIENTO		
SERVICIOS PERSONALES		117,684
MATERIALES Y SUMINISTROS	418,230	92,484
SERVICIOS GENERALES	117,992	25,200
TRANSFERENCIAS, ASIGNACIONES, SUBSIDIOS Y OTRAS AYUDAS.		
TRANSFERENCIAS INTERNAS Y ASIGNACIONES AL SECTOR PÚBLICO.		
OTROS GASTOS Y PÉRDIDAS EXTRAORDINARIAS	10,991	33,183
ESTIMACIONES, DEPRECIACIONES Y DETERIADOS	10,991	33,183
TOTAL DE GASTOS Y OTRAS PÉRDIDAS	647,213	33,183
		100%

RÉGIMEN ESTATAL DE PROTECCIÓN SOCIAL EN SALUD EN EL ESTADO DE QUERÉTARO

a) Servicios personales del Régimen Estatal de Protección Social en Salud en el Estado de Querétaro.

CONCEPTO	2022	2021
SERVICIOS PERSONALES	418,230	\$ 33,183
ESTIMACIONES, DEPRECIACIONES Y DETERIODOS	418,230	33,183

b) Otros Gastos y Pérdidas Extraordinarias, por concepto de depreciación de bienes muebles propiedad del Régimen Estatal de Protección Social en Salud en el Estado de Querétaro.

CONCEPTO	2022	2021
OTROS GASTOS Y PERDIDAS EXTRAORDINARIAS	10,991	\$ 33,183
ESTIMACIONES, DEPRECIACIONES Y DETERIODOS	10,991	33,183

III) Notas al Estado de Variación en la Hacienda Pública

Se informa de manera agrupada, acerca de las modificaciones al patrimonio contribuido por tipo, naturaleza y monto al 30 de abril de 2022.

Por cuanto ve al análisis de la Cuenta de Rectificación de Resultado de Ejercicios Anteriores 2021 informo que se modifico por la cancelación de un cheque no cobrado por el beneficiario por un importe de: \$ 5,574.36 (Cinco mil quinientos setenta y cuatro pesos 36/100 M.N.) y la recuperación de un saldo a favor ante el SAT por un importe de: \$ 542.00 (Quinientos cuarenta y dos pesos00/100 M.N.).

CONCEPTO	2022	2021
RECTIFICACIONES DEL EJERCICIO	0	6,116
TOTAL DE RECTIFICACIONES	0	6,116

IV) Notas al Estado de Flujos de Efectivo

Efectivo y equivalentes

1.- El análisis de los saldos inicial y final que figuran en la última parte del Estado de Flujo de Efectivo en la cuenta de efectivo y equivalentes es como sigue:

(Pesos)

CUENTA	2022	2021
Efectivo		
Efectivo en Bancos - Tesorería	\$ 2,036,790	\$ 2,572,892
Efectivo en Bancos - Dependencias		
Inversiones Temporales (hasta 3 meses)		
Fondos con Afectación Específica		
Depósitos de Fondos de Terceros y Otros		
Otros Efectivos y Equivalentes		
Total de Efectivo y Equivalentes	\$ 2,036,790	\$ 2,572,892

2. Detallar las adquisiciones de bienes muebles e inmuebles con su monto global y, en su caso, el porcentaje de estas adquisiciones que fueron realizadas mediante subsidios de capital del sector central. Adicionalmente, revelar el importe de los pagos que durante el periodo se hicieron por la compra de los elementos citados. (NADA QUE MANIFESTAR)

ADQUISICIONES POR ACTIVIDADES DE INVERSIÓN	MONTO GLOBAL	PORCENTAJE DE ADQUISICIÓN CON SUBSIDIOS DE SECTOR CENTRAL	IMPORTE DE PAGOS POR LA COMPRA
Bienes inmuebles, Infraestructura y Construcciones en Proceso			
Bienes Muebles	NADA QUE MANIFESTAR		

3. Conciliación de los Flujos de Efectivo Netos de las Actividades de Operación y la cuenta de Ahorro/Desahorro antes de Rubros Extraordinarios.

FLUJOS NETOS DE EFECTIVO DE LAS ACTIVIDADES DE OPERACIÓN.

CONCEPTO	2022	2021
AHORRO/DESAHORRO ANTES DE RUBROS EXTRAORDINARIOS	120	117,419
MOVIMIENTOS DE PARTIDAS (O RUBROS) QUE NO AFECTAN EL EFECTIVO	0	0
DEPRECIACION		10,025
AMORTIZACION		16,677
INCREMENTOS EN LAS PROVISIONES	0	0
GANANCIA/PERDIDA POR BIENES PERDIDA, OBSOLECENCIA Y DETERIORO MOB Y EQUIPO	0	6,481
INCREMENTO EN CUENTAS POR COBRAR	0	0
PARTIDAS EXTRAORDINARIAS	0	0

CONCEPTO	2022	2021
Resultados del Ejercicio (Ahorro / Desahorro)	-7,587	-150,602

RÉGIMEN ESTATAL DE PROTECCIÓN SOCIAL EN SALUD EN EL ESTADO DE QUERÉTARO

V. Conciliación entre los Ingresos Presupuestarios y Contables, así como entre los Egresos Presupuestarios y los Gastos Contables

La conciliación se presenta atendiendo a lo dispuesto por el Acuerdo por el que se emite el formato de conciliación entre los ingresos presupuestarios y contables, así como entre los egresos presupuestarios y los gastos contables:

TOTAL DE INGRESOS PRESUPUESTARIOS	120
2. MÁS INGRESOS CONTABLES NO PRESUPUESTARIOS	0
2.1 INGRESOS FINANCIEROS	0
2.2 INCREMENTO POR VARIACIÓN DE INVENTARIOS	0
2.3 DISMINUCIÓN DEL EXCESO DE ESTIMACIONES POR PÉRDIDA O DETERIORO U OBSOLESCENCIA	0
2.4 DISMINUCIÓN DEL EXCESO DE PROVISIONES	0
2.5 OTROS INGRESOS Y BENEFICIOS VARIOS	0
2.6 OTROS INGRESOS CONTABLES NO PRESUPUESTARIOS	0
3. MENOS INGRESOS PRESUPUESTARIOS NO CONTABLES	0
3.1 APROVECHAMIENTOS PATRIMONIALES	0
3.2 INGRESOS DERIVADOS DE FINANCIAMIENTOS	0
3.3 OTROS INGRESOS PRESUPUESTARIOS NO CONTABLES	0
TOTAL DE INGRESOS CONTABLES	120

[Handwritten signature]

Conciliación entre los Egresos Presupuestarios y los Gastos Contables

TOTAL DE EGRESOS PRESUPUESTARIOS	
MENOS EGRESOS PRESUPUESTARIOS NO CONTABLES	
2.1 MATERIAS PRIMAS Y MATERIALES DE PRODUCCIÓN Y COMERCIALIZACIÓN	
2.2 MATERIALES Y SUMINISTROS	
2.3 MOBILIARIO Y EQUIPO DE ADMINISTRACIÓN	
2.4 MOBILIARIO Y EQUIPO EDUCACIONAL Y RECREATIVO	
2.5 EQUIPO E INSTRUMENTAL MÉDICO Y DE LABORATORIO	
2.6 VEHÍCULOS Y EQUIPO DE TRANSPORTE	

RÉGIMEN ESTATAL DE PROTECCIÓN SOCIAL EN SALUD EN EL ESTADO DE QUERÉTARO

2.7 EQUIPO DE DEFENSA Y SEGURIDAD	
2.8 MAQUINARIA, OTROS EQUIPOS Y HERRAMIENTAS	
2.9 ACTIVOS BIOLÓGICOS	
2.10 BIENES INMUEBLES	
2.11 ACTIVOS INTANGIBLES	
2.12 OBRA PÚBLICA EN BIENES DE DOMINIO PÚBLICO	
2.13 OBRA PÚBLICA EN BIENES PROPIOS	
2.14 ACCIONES Y PARTICIPACIONES DE CAPITAL	
2.15 COMPRA DE TÍTULOS Y VALORES	
2.16 CONCESIÓN DE PRÉSTAMOS	
2.17 INVERSIONES EN FIDEICOMISOS, MANDATOS Y OTROS ANALÓGOS	
2.18 PROVISIONES PARA CONTINGENCIAS Y OTRAS EROGACIONES ESPECIALES	
2.19 AMORTIZACIÓN DE LA DEUDA PÚBLICA	
2.20 ADEUDOS DE EJERCICIOS FISCALES ANTERIORES (ADEFAS)	
2.21 OTROS EGRESOS PRESUPUESTARIOS NO CONTABLES	
MÁS GASTOS CONTABLES NO PRESUPUESTARIOS	10,991
3.1 ESTIMACIONES, DEPRECIACIONES, DETERIOROS, OBSOLESCENCIA Y AMORTIZACIONES	
3.2 PROVISIONES	
3.3 DISMINUCIÓN DE INVENTARIOS	
3.4 AUMENTO POR INSUFICIENCIA DE ESTIMACIONES POR PÉRDIDA O DETERIORO U OBSOLESCENCIA	
3.5 AUMENTO POR INSUFICIENCIA DE PROVISIONES	
3.6 OTROS GASTOS	
3.7 OTROS GASTOS CONTABLES NO PRESUPUESTARIOS	
TOTAL DE GASTOS CONTABLES	10,991

B) Notas de Memoria (CUENTAS DE ORDEN):

- V) Notas al Estado de Situación Financiera.
- Cuentas de Orden Contables y Presupuestarias:
- Contables:
 - Valores
 - Emisión de obligaciones
 - Avales y garantías
 - Juicios
 - Contratos para Inversión Mediante Proyectos para Prestación de Servicios (PPS) y Similares

RÉGIMEN ESTATAL DE PROTECCIÓN SOCIAL EN SALUD EN EL ESTADO DE QUERÉTARO

Bienes concesionados o en comodato

Presupuestarias:

Cuentas de ingresos

Cuentas de egresos

Se informa, de manera agrupada en las Notas a los Estados Financieros, las cuentas de orden contables y cuentas de orden presupuestario considerando al menos lo siguiente:

CUENTAS DE ORDEN CONTABLE

Los valores en custodia de instrumentos prestados a formadores de mercado e instrumentos de crédito recibidos en garantía de los formadores de mercado u otros, (NADA QUE MANIFESTAR).

A. Valores:

	TIPO	MONTO
Valores en Custodia		0
Instrumentos de Crédito Prestados a Formadores de Mercado	NADA	QUE MANIFESTAR
Instrumentos de Crédito Recibidos en Garantía de los Formadores de Mercado		0

Por tipo de emisión de instrumento, el monto al 30 de Junio de 2022, tasa y vencimiento:

(Pesos)

B. Emisión de Obligaciones: (NADA QUE MANIFESTAR)

	TIPO	MONTO	TASA	VENCIMIENTO
Autorización para la Emisión de Bonos, Títulos y Valores de la Deuda Pública Interna				
Autorización para la Emisión de Bonos, Títulos y Valores de la Deuda Pública Externa		NADA QUE MANIFESTAR		
Suscripción de Contratos de Préstamos y Otras Obligaciones de la Deuda Pública Interna				
Suscripción de Contratos de Préstamos y Otras Obligaciones de la Deuda Pública Externa				

RÉGIMEN ESTATAL DE PROTECCIÓN SOCIAL EN SALUD EN EL ESTADO DE QUERÉTARO

Los avales y garantías para respaldar obligaciones no fiscales del gobierno por tipo, monto al 30 de junio de 2022, tasa y vencimiento:

(NADA QUE MANIFESTAR)

(Pesos)

C. Avales y Garantías:

TIPO	MONTO	TASA	VENCIMIENTO
Avales Autorizados			
Fianzas y Garantías recibidas por Deudas a Cobrar			
Fianzas Otorgadas para Respaldar Obligaciones no Fiscales del Gobierno			

Los juicios por demanda judicial en proceso de resolución:

(Pesos)

D. Juicios:

TIPO	MONTO SIN CUANTIFICAR
LABORAL	
Demanda Judicial en Proceso de Resolución	

En la 2da Sesión Extraordinaria de fecha 30 de Octubre de 2020 de Junta de Gobierno se informó que existen 74 demandas laborales en trámite. Se informa que al corte del 31 de Enero de 2021, existen un total de 92 demandas según oficio suscrito por el Lic. Victor Manuel Zavala Arroyo.- Encargado de los asuntos laborales de este Régimen Estatal de Protección Social en Salud en el Estado de Querétaro. En cuanto se tenga conocimiento de posibles laudos condenatorios al Régimen Estatal de Protección Social en Salud en el Estado de Querétaro (REPSS) se solicitará el apoyo a la Secretaría de Planeación y Finanzas del Estado para el cumplimiento de los mismos en virtud de que el REPSS no cuenta con el Recurso Económico para tal efecto, tal como se manifestó en los Oficios No. REPSS/DG/07/2021, SEREPSS/ISE/030/21, REPSS/DG/33/2021, REPSS/DG/087/21, REPSS/DG/189/2021, 50/14/CJ-508/21, 50/14/CJ-220-21.

Los contratos firmados de construcciones por tipo de contrato:

(NADA QUE MANIFESTAR)

(Pesos)

E. Contratos para Inversión Mediante Proyectos para Prestación de Servicios (PPS) y Similares:

TIPO	MONTO NADA QUE MANIFESTAR	VENCIMIENTO
Contratos para Inversión Mediante Proyectos para Prestación de Servicios (PPS) y Similares		

RÉGIMEN ESTATAL DE PROTECCIÓN SOCIAL EN SALUD EN EL ESTADO DE QUERÉTARO

Los bienes administrados en concesión o en comodato, por tipo, monto al 30 de junio de 2022, y vencimiento: (NADA QUE MANIFESTAR)

(Pesos)

F. Bienes en Concesión o en Comodato:

TIPO	MONTO	VENCIMIENTO
Bienes Bajo Contrato en Concesión	0	
Bienes Bajo Contrato en Comodato	NADA QUE MANIFESTAR	

Por último, se hace referencia a las otras cuentas de orden contables.

(Pesos)

H. Otras Cuentas de Orden:

TIPO	MONTO	OBSERVACIÓN
Control y Seguimiento		

(NADA QUE MANIFESTAR)

CUENTAS DE ORDEN PRESUPUESTARIAS

Se informa del monto al 30 de abril de 2022 de las cuentas de orden presupuestaria:

A. Ingresos:

	MONTO	OBSERVACIÓN
Ley de Ingresos Estimada	0	
Ley de Ingresos por Ejecutar	0	
Modificaciones a la Ley de Ingresos Estimada	82	
Ley de Ingresos Devengada	82	
Ley de Ingresos Recaudada	82	

* En referencia a las modificaciones a la Ley de Ingresos Estima se le informa las ampliaciones que se hicieron de la siguiente manera:

Egresos:

	MONTO	OBSERVACIÓN
Presupuesto de Egresos Aprobado	2,520,447	
Presupuesto de Egresos por Ejercer	2,520,529	
Modificaciones al Presupuesto de Egresos Aprobado	82	
Presupuesto de Egresos Comprometido	0	
Presupuesto de Egresos Devengado	0	
Presupuesto de Egresos Ejercido	0	
Presupuesto de Egresos Pagado	0	

C) NOTAS DE GESTION ADMINISTRATIVA

1. Introducción

Los Estados Financieros proveen de información financiera a los principales usuarios de la misma, para la toma de decisiones, así como a los Entes Públicos Fiscalizadores, y a los Ciudadanos. El objetivo del presente documento es la revelación del contexto y de los aspectos económicos-financieros más relevantes que influyeron en las decisiones del periodo, y que deberán ser considerados en la elaboración de los estados financieros para la mayor comprensión de los mismos y sus particularidades.

De esta manera, se informa y explica la respuesta del gobierno a las condiciones relacionadas con la información financiera de cada periodo de gestión; además, de exponer aquellas políticas que podrían afectar la toma de decisiones en periodos posteriores.

Los Estados Financieros del Régimen Estatal de Protección Social en Salud se conforman con la información resultante de las operaciones derivadas de la aprobación del Presupuesto por parte de su Junta de Gobierno; y la comprobación del gasto realizado así como todas aquellas operaciones contables que modifiquen su patrimonio, se encuentran consideradas en su registro contable, en este contexto, en la normatividad aplicable se establecen registros que permitan identificar la interrelación de las operaciones del Régimen Estatal de Protección Social en Salud.

2. Panorama Económico y Financiero

Al reformarse la Ley General de Salud y Ley de los Institutos Nacionales de Salud, la cual sentó las bases para la desaparición de la Comisión Nacional de Protección Social en Salud encargada de coordinar el Seguro Popular operado bajo el sistema del REPSS y con ello la creación del Instituto de Salud para el Bienestar (INSABI). Por lo que a partir del año 2020 y hasta la fecha este Régimen Estatal de Protección Social en Salud en el Estado de Querétaro (REPSS) ha estado operando únicamente con recursos propios.

El 29 de noviembre de 2019 el Régimen Estatal de Protección Social en Salud en el Estado de Querétaro (REPSS) envió el Proyecto de Decreto de Extinción mediante Oficio No. REPSS/DG/1572/2019 al Secretario de Salud y a partir de ese momento hasta la fecha actual, se le ha dado seguimiento a través de la Coordinación Jurídica de SESEQ y esta a su vez con la Dirección Jurídica y Consultiva de la Secretaría de Gobierno del Poder Ejecutivo del Estado de Querétaro. A la fecha continúa en proceso el Decreto de extinción del Régimen Estatal de

RÉGIMEN ESTATAL DE PROTECCIÓN SOCIAL EN SALUD EN EL ESTADO DE QUERÉTARO

Protección Social en Salud en el Estado de Querétaro, de conformidad con los Oficios No. REPSS/DG/087/2021, 5014/CJ/091/21, 5014/CJ-508/21 y Oficio número 5014/CJ-912/21 de fecha 15 de Febrero de 2021, suscrito por el Dr. Julio Cesar Ramirez Arguello.- Titular de la Secretaría de Salud en el Estado de Querétaro, quien solicita formalizar la propuesta de extinción del organismo descentralizado de la administración pública estatal denominado Régimen Estatal de Protección Social en Salud en el Estado de Querétaro; sin obtener respuesta o estatus alguno.

En fecha 23 de diciembre de 2021 fue aprobado el Presupuesto de Egresos de 2022 para el Estado de Querétaro quien contempla un apartado para este Régimen Estatal de Protección Social en Salud considerando un financiamiento propio de \$2, 520,447.

3. Autorización e Historia

Se informará sobre:

- a) Fecha de creación del ente.: El REPSS se crea como Organismo Público Descentralizado el 04 de septiembre del 2016.
- b) Principales cambios en su estructura.- Actualmente nos encontramos en proceso el Decreto de extinción del Régimen Estatal de Protección Social en Salud en el Estado de Querétaro, de conformidad con los Oficios No. REPSS/DG/087/2021, 5014/CJ/091/21 y 5014/CJ-508/21.

4. Organización y Objeto Social

A) reformarse la Ley General de Salud y Ley de los Institutos Nacionales de Salud, el cual sentó las bases para la desaparición de la Comisión Nacional de Protección Social en Salud a partir del año 2020 este Régimen Estatal de Protección Social en Salud en el Estado de Querétaro ha dejado de tener el objeto social para el que fue creado. Mediante Oficio No. 5014/CJ-091/21, fue enviada la propuesta de Decreto de extinción del Régimen Estatal de Protección Social en Salud misma que se encuentra en proceso.

5. Bases de Preparación de los Estados Financieros

El Régimen Estatal de Protección Social en Salud del Estado de Querétaro preparó sus Estados Financieros adjuntos de acuerdo con los Lineamientos establecidos en la LGCG y las Normas emitidas por el Consejo Nacional de Armonización Contable (CONAC), la Ley de Disciplina Financiera de las Entidades Federativas y los Municipios, y disposiciones normativas aplicables en materia de control interno.

Características del Sistema de Información Financiera (Sistema SAGG) El sistema principal con el que cuenta este Régimen Estatal es el Sistema de Información Financiera SAGG, el cual tiene como eje nodal la adopción de un modelo de contabilidad adaptado a las necesidades específicas de la institución y permite registrar, agrupar y presentar los Estados Financieros bajo un enfoque integral, armonizado y compatible con estándares gubernamentales que mejoran sustantivamente la operación, administración y control de los recursos institucionales. El sistema contable que actualmente está en operación contiene las cuentas homologadas con el CONAC, el cual integra en forma automática la operación contable con el ejercicio del presupuesto en lo relativo al gasto y al ingreso y sirve como fuente de información para la elaboración de la cuenta pública.

Normatividad en la que se basan la Preparación de los Estados Financieros.

RÉGIMEN ESTATAL DE PROTECCIÓN SOCIAL EN SALUD EN EL ESTADO DE QUERÉTARO

El 31 de diciembre de 2008 fue publicada en el Diario Oficial de la Federación la Ley General de Contabilidad Gubernamental, que tiene como objeto establecer los criterios generales que regirán la Contabilidad Gubernamental y la emisión de información financiera de los entes públicos, con el fin de lograr su adecuada armonización, para facilitar a los entes públicos el registro y la fiscalización de los activos, pasivos, ingresos y gastos y, en general, contribuir a medir la eficacia, economía y eficiencia del gasto e ingreso públicos.

La Ley General de Contabilidad Gubernamental es de observancia obligatoria para los poderes Ejecutivo, Legislativos y Judicial de la Federación, Entidades Federativas, los Ayuntamientos de los Municipios, los Órganos Político-Administrativos de las Demarcaciones Territoriales del Distrito Federal, las Entidades de la Administración Pública Paraestatal, ya sean Federales, Estatales o Municipales y los Órganos Autónomos Federales y Estatales. La Ley General de Contabilidad Gubernamental establece que las Entidades Federativas que no estén al corriente en sus obligaciones, no podrán inscribir obligaciones en el Registro de Obligaciones y Empréstitos.

El Órgano de coordinación para la armonización de la contabilidad gubernamental es el CONAC, el cual tiene por objeto la emisión de las normas contables y lineamientos para la generación de información financiera que aplicarán los Entes públicos, previamente formuladas y propuestas por el Secretario Técnico. A la fecha, el CONAC ha emitido la siguiente normatividad:

- a. Marco conceptual de Contabilidad Gubernamental.
- b. Postulados Básicos de Contabilidad Gubernamental.
- c. Normas y metodología para la determinación de los momentos contables de los egresos.
- d. Clasificador por objeto del gasto.
- e. Clasificador por rubros de ingresos.
- f. Plan de cuentas.
- g. Normas y metodología para la determinación de los momentos contables de los ingresos.
- h. Normas y metodología para la emisión de información financiera y estructura de los estados financieros básicos del ente público y características de sus notas.
- i. Clasificador por objeto del gasto (capítulo, concepto y partida genérica).
- j. Clasificador por tipo de gasto.
- k. Clasificación funcional del gasto.
- l. Adecuaciones al clasificador por objeto del gasto.
- m. Manual de contabilidad gubernamental.
- n. Principales reglas de registro y valoración del patrimonio (elementos generales).
- o. Clasificación funcional del gasto (finalidad, función y subsunción).

RÉGIMEN ESTATAL DE PROTECCIÓN SOCIAL EN SALUD EN EL ESTADO DE QUERÉTARO

p. Marco metodológico sobre la forma y términos en que deberá orientarse el desarrollo del análisis de los componentes de las finanzas públicas con relación a los objetivos y prioridades que, en la materia, establezca la planeación del desarrollo para su integración en la cuenta pública.

q. Clasificación administrativa.

r. Clasificación económica de los ingresos, de los gastos y del financiamiento de los entes públicos.

s. Lineamientos mínimos relativos al diseño e integración del registro en el libro diario, mayor e inventarios y balances (registro electrónico).

t. Lineamientos para la elaboración del catálogo de bienes que permita la interrelación automática con el clasificador por objeto del gasto y la lista de cuentas.

u. Lineamientos dirigidos a asegurar que el sistema de contabilidad gubernamental facilite el registro y control de los inventarios de los bienes muebles e inmuebles de los entes públicos.

v. Lineamientos generales del sistema de contabilidad gubernamental simplificado para los municipios con menos de veinticinco mil habitantes.

w. Reglas específicas del registro y valoración del patrimonio.

x. Metodología que permita hacer comparables las cifras presupuestales de los últimos seis ejercicios fiscales del ámbito federal.

y. Lineamientos para el Registro Auxiliar. Sujeto a Inventario de Bienes Arqueológicos, Artísticos e Históricos Bajo Custodia de los Entes Públicos.

z. Lineamientos para la Elaboración del Catálogo de Bienes Inmuebles que Permita la Interrelación Automática con el Clasificador por Objeto del Gasto y la Lista de Cuentas.

El REPSS lleva a cabo sus registros contables de acuerdo a la normatividad emitida por el CONAC y las disposiciones legales aplicables.

La normatividad aplicada para el reconocimiento, valuación y revelación de los diferentes rubros de la información financiera, así como las bases de medición utilizadas para la elaboración de los estados financieros es a valor de realización ya que se depende de las metas de afiliación para lograr recabar el recurso pactado en los anexos según el Convenio de Coordinación.

6. Políticas de Contabilidad Significativas

Se informará sobre:

- a. Actualización: se informará el método utilizado para la actualización del valor de los activos, pasivos y Hacienda Pública/Patrimonio y las razones de dicha elección. La actualización del valor de los activos se lleva a cabo a través de la aplicación normativa emitida por la CONAC. Así como informar de la desconexión o reconexión inflacionaria. **(NO APLICA)**
- b. Informar sobre la realización de operaciones en el extranjero y de sus efectos en la información financiera gubernamental. **(NO APLICA)**
- c. Método de valuación de la inversión en acciones de Compañías subsidiarias no consolidadas y asociadas. **(NO APLICA)**

- d. Sistema y método de valuación de inventarios y costo de lo vendido. **(NO APLICA)**
- e. Beneficios a empleados: revelar el cálculo de la reserva actuarial, valor presente de los ingresos esperados comparado con el valor presente de la estimación de gastos tanto de los beneficiarios actuales como futuros. **Se cuenta con un Pasivo laboral.**
- f. Provisiones: objetivo de su creación, monto y plazo. **(NO APLICA)**
- g. Reservas: objetivo de su creación, monto y plazo. **(NO APLICA)**
- h. Cambios en políticas contables y corrección de errores junto con la revelación de los efectos que se tendrá en la información financiera del ente público, ya sea retrospectivos o prospectivos. **(NO APLICA)**
- i. Reclasificaciones: se deben revelar todos aquellos movimientos entre cuentas por efectos de cambios en los tipos de operaciones. **(NO APLICA)**
- j. Depuración y cancelación de saldos. **(NO APLICA)**

El REPSS a la fecha cuenta con políticas de Contabilidad Significativa, en cuanto a tener Provisiones que representan la aplicación del postulado de devengado contable y del postulado de asociación de ingresos con los costos y gastos. Ya que hay gastos que se ha realizado, y que no han sido pagados, los cuales se encuentran debidamente contabilizados, devengados y pendientes de pago, por lo que se reconocen en la contabilidad como deudas pendientes.

7. Posición en Moneda Extranjera y Protección por Riesgo Cambiario

Se informará sobre:

- a. Activos en moneda extranjera.
- b. Pasivos en moneda extranjera.
- c. Posición en moneda extranjera.
- d. Tipo de cambio.
- e. Equivalente en moneda nacional.
- f. Lo anterior, por cada tipo de moneda extranjera que se encuentre en los rubros de activo y pasivo.

Adicionalmente, se informará sobre los métodos de protección de riesgo por variaciones en el tipo de cambio.
(NO APLICA YA QUE LAS OPERACIONES DE LA ENTIDAD SE REALIZAN ÚNICAMENTE EN MONEDA NACIONAL.)

8. Reporte Analítico del Activo

Debe mostrar la siguiente información:

- a. Vida útil o porcentajes de depreciación, deterioro o amortización utilizados en los diferentes tipos de activos. El valor de los Activos se deprecia en 10% y 33.3 % y amortizan en 8.33%.

RÉGIMEN ESTATAL DE PROTECCIÓN SOCIAL EN SALUD EN EL ESTADO DE QUERÉTARO

CUENTA DE BIENES INMUEBLES	MONTO DE DEPRECIACIÓN DEL EJERCICIO	MONTO DE DEPRECIACIÓN ACUMULADA	METODO DE DEPRECIACIÓN APLICADA	TASA APLICADA	CRITERIO DE APLICACIÓN	CARACTERÍSTICAS SIGNIFICATIVAS DE ESTADOS EN QUE SE ENCUENTRAN
MOBILIARIO Y EQUIPO DE ADMINISTRACIÓN	\$ 15	\$ 18,011	LÍNEA RECTA	33.3% Y 10%	MENSUAL	USO ACTUALMENTE FUNCIONALES.
TOTAL	\$ 15	\$ 18,011				

CUENTA DE BIENES INTANGIBLES	MONTO DE AMORTIZACIÓN DEL EJERCICIO	MONTO DE AMORTIZACIÓN ACUMULADA	METODO DE AMORTIZACIÓN APLICADA	TASA APLICADA	CRITERIO DE APLICACIÓN	CARACTERÍSTICAS SIGNIFICATIVAS DE ESTADOS EN QUE SE ENCUENTRAN
BIENES INTANGIBLES	\$ 1,390	\$ 65,318	LÍNEA RECTA	8.33%	MENSUAL	USO ACTUALMENTE FUNCIONALES.
TOTAL	\$ 1,390	\$ 65,318				

- b. Cambios en el porcentaje de depreciación o valor residual de los activos. (NO APLICA)
- c. Importe de los gastos capitalizados en el ejercicio, tanto financieros como de investigación y desarrollo. (NO APLICA)
- d. Riesgos por tipo de cambio o tipo de interés de los bienes constituidos por la entidad. (NO APLICA)
- e. Valor activado en el ejercicio de los bienes constituidos por la entidad. (NO APLICA)
- f. Otras circunstancias de carácter significativo que afecten el activo, tales como bienes en garantía, señalados en embargos, litigios, títulos de inversiones entregados en garantías, baja significativa del valor de inversiones financieras, etc. (NO APLICA)
- g. Desmantelamiento de Activos, procedimientos, implicaciones, efectos contables. (NO APLICA)
- h. Administración de activos; planeación con el objetivo de que el ente los utilice de manera más efectiva. (NO APLICA)

Adicionalmente, se deben incluir las explicaciones de las principales variaciones en el activo, en cuadros comparativos como sigue:

- a. Inversiones en valores. (NO APLICA)
- b. Patrimonio de Organismos descentralizados de Control Presupuestario Indirecto. (NO APLICA)
- c. Inversiones en empresas de participación mayoritaria. (NO APLICA)
- d. Inversiones en empresas de participación minoritaria. (NO APLICA)
- e. Patrimonio de organismos descentralizados de control presupuestario directo, según corresponda. (NO APLICA)

9. Fideicomisos, Mandatos y Análogos (NO APLICA):-

Se deberá informar:

RÉGIMEN ESTATAL DE PROTECCIÓN SOCIAL EN SALUD EN EL ESTADO DE QUERÉTARO

- a. Por ramo administrativo que los reporta.
- b. Enlistar los de mayor monto de disponibilidad, relacionando aquéllos que conforman el 80% de las disponibilidades.

10. Reporte de la Recaudación.

El comportamiento de la recaudación corresponde conforme a lo siguiente:

CONCEPTO	2021
INGRESOS Y OTROS BENEFICIOS	
Ingresos de la Gestión	120
Aprovechamientos	
Productos	120
Ingresos por venta de bienes y prestación de servicios	0
Participaciones, Aportaciones, Convenios, Incentivos Derivados de la Colaboración Fiscal, Fondos Distintos de Aportaciones	
Participaciones, Aportaciones, Convenios, Incentivos, Derivados de la Colaboración Fiscal, Fondos Distintos de Aportaciones	0
Otros Ingresos y Beneficios	
Otros Ingresos y Beneficios Varios	0
Total de Ingresos y Otros Beneficios	120

No se reporta movimientos en el Reporte de recaudación debido a que este Régimen se encuentra en proceso de extinción, de conformidad con los Oficios No. REPSS/DG/087/2021, 5014/CJ/091/21, 5014/CJ-508/21 y Oficio número 5014/CJ-912/21 de fecha 15 de Febrero de 2021, suscrito por el Dr. Julio César Ramírez Arguello.- Titular de la Secretaría de Salud en el Estado de Querétaro, quien solicita formalizar la propuesta de extinción del organismo descentralizado de la administración pública estatal denominado Régimen Estatal de Protección Social en Salud en el Estado de Querétaro.

11. Información sobre la Deuda y el Reporte Analítico de la Deuda

- a. Utilizar al menos los siguientes indicadores: deuda respecto al PIB y deuda respecto a la recaudación tomando, como mínimo, un período igual o menor a 5 años. - **NO APLICA**
- b. Información de manera agrupada por tipo de valor gubernamental o instrumento financiero en la que se consideren intereses, comisiones, tasa, perfil de vencimiento y otros gastos de la deuda. **NO APLICA.**

Con respecto al *Estado del Analítico de la Deuda* comento que este Régimen Estatal de Protección Social en Salud el saldo corresponde a un Pasivo laboral que asciende a: \$ 689,275.

12. Calificaciones otorgadas

Informar, tanto del ente público como cualquier transacción realizada, que haya sido sujeta a una calificación crediticia. - A la fecha el REPSS NO ha sido calificado por alguna de forma crediticia.

13. Proceso de Mejora

Principales Políticas de Control Interno. - El control interno se encuentra presente en todos los procesos administrativos y operativos de la administración del Régimen Estatal de Protección Social en Salud, por lo cual se considera como un elemento estratégico para asegurar la consecución de su objetivo que actualmente se encuentra en Proyecto de Decreto de extinción.

- Efectividad y eficiencia en las operaciones
- Confiabilidad en los reportes financieros
- Protección de activos
- Cumplimiento de las leyes aplicables y las normas correspondientes el REPSS ha adoptado criterios para la aplicación de esta política, a través del autocontrol, el cual consiste en que los funcionarios deben ejecutar en forma efectiva y eficiente las actividades y procesos que cada uno administra en su gestión diaria, así mismo, a través de la efectividad se realizan las actividades de manera planificada y de obtención de resultados, haciendo un uso racional y óptimo de los recursos. Es importante mencionar que la Administración del Organismo, es responsable del diseño, implementación y administración del control interno y el órgano interno de control es responsable de asegurarse que este opere satisfactoriamente.

14. Información por Segmentos

Cuando se considere necesario se podrá revelar la información financiera de manera segmentada debido a la diversidad de las actividades y operaciones que realizan los entes públicos, ya que la misma proporciona información acerca de las diferentes actividades operativas en las cuales participa, de los productos o servicios que maneja, de las diferentes áreas geográficas, de los grupos homogéneos con el objetivo de entender el desempeño del ente, evaluar mejor los