

NO. DE OFICIO: **REPSS/DG/051/2023**.

**Asunto:** Se remiten Estados Financieros  
del mes de Abril 2023.

Santiago de Querétaro, Qro., a 18 de mayo de 2023

**M. EN A. LARISSA CRUZ GUTIÉRREZ**  
**DIRECTORA DE PREVENCIÓN DE LA**  
**SECRETARÍA DE LA CONTRALORÍA DEL**  
**PODER EJECUTIVO DEL ESTADO DE QUERÉTARO**  
**P R E S E N T E.**

De conformidad con lo dispuesto por los artículos 23 fracción V de la Ley Orgánica del Poder Ejecutivo del Estado de Querétaro y 56 de la Ley de la Administración Pública Paraestatal del Estado de Querétaro remito a Usted los Estados Financieros correspondientes al **mes de Abril de 2023** en formato PDF, Excel e impreso, del "Régimen Estatal de Protección Social en Salud en el Estado de Querétaro (REPSS)".

Sin otro particular reciba un cordial saludo.



**ATENTAMENTE**

**LIC. VICTOR MANUEL ZAVALA ARROYO**  
REPRESENTANTE LEGAL DEL RÉGIMEN ESTATAL  
DE PROTECCIÓN SOCIAL EN SALUD EN  
EL ESTADO DE QUERÉTARO (REPSS)

**REGIMEN ESTATAL DE PROTECCION SOCIAL EN SALUD EN EL ESTADO DE QUERETARO**

**INFORMACION**

**CONTABLE**

**AL 30 DE ABRIL 2023**

RÉGIMEN ESTATAL DE PROTECCIÓN SOCIAL EN SALUD EN EL ESTADO DE QUERÉTARO

Estado de Actividades  
Del 1 de Enero al 30 de Abril de 2023  
(Cifras en Pesos)

Concepto	2023	2022
<b>INGRESOS Y OTROS BENEFICIOS</b>		
<b>Ingresos de Gestión</b>	0	182
Impuestos	0	0
Cuotas y Aportaciones de Seguridad Social	0	0
Contribuciones de Mejoras	0	0
Derechos	0	0
Productos	0	182
Aprovechamientos	0	0
Ingresos por Venta de Bienes y Prestación de Servicios	0	0
<b>Participaciones, Aportaciones, Convenios, Incentivos Derivados de la Colaboración Fiscal, Fondos Distintos de Aportaciones, Transferencias, Asignaciones, Subsidios y Subvenciones, y Pensiones y Jubilaciones</b>	0	0
Participaciones, Aportaciones, Convenios, Incentivos Derivados de la Colaboración Fiscal y Fondos Distintos de Aportaciones	0	0
Transferencias, Asignaciones, Subsidios y Subvenciones, y Pensiones y Jubilaciones	0	0
<b>Otros Ingresos y Beneficios</b>	6	0
Ingresos Financieros	0	0
Incremento por Variación de Inventarios	0	0
Disminución del Exceso de Estimaciones por Pérdida o Deterioro u Obsolescencia	0	0
Disminución del Exceso de Provisiones	0	0
Otros Ingresos y Beneficios Varios	6	0
<b>Total de Ingresos y Otros Beneficios</b>	<b>6</b>	<b>182</b>
<b>GASTOS Y OTRAS PÉRDIDAS</b>		
<b>Gastos de Funcionamiento</b>	199,736	2,174,736
Servicios Personales	185,592	1,927,191
Materiales y Suministros	0	0
Servicios Generales	14,144	247,545
<b>Transferencias, Asignaciones, Subsidios y Otras Ayudas</b>	0	0
Transferencias Internas y Asignaciones al Sector Público	0	0
Transferencias al Resto del Sector Público	0	0
Subsidios y Subvenciones	0	0
Ayudas Sociales	0	0
Pensiones y Jubilaciones	0	0
Transferencias a Fideicomisos, Mandatos y Contratos Análogos	0	0
Transferencias a la Seguridad Social	0	0
Donativos	0	0
Transferencias al Exterior	0	0
<b>Participaciones y Aportaciones</b>	0	0
Participaciones	0	0
Aportaciones	0	0
Convenios	0	0
<b>Intereses, Comisiones y Otros Gastos de la Deuda Pública</b>	0	0
Intereses de la Deuda Pública	0	0
Comisiones de la Deuda Pública	0	0
Gastos de la Deuda Pública	0	0
Costo por Coberturas	0	0
Apoyos Financieros	0	0
<b>Otros Gastos y Pérdidas Extraordinarias</b>	0	17,986
Estimaciones, Depreciaciones, Deterioros, Obsolescencia y Amortizaciones	0	17,986
Provisiones	0	0
Disminución de Inventarios	0	0
Otros Gastos	0	0
<b>Inversión Pública</b>	0	0
Inversión Pública no Capitalizable	0	0
<b>Total de Gastos y Otras Pérdidas</b>	<b>199,736</b>	<b>2,192,722</b>
<b>Resultados del Ejercicio (Ahorro/Desahorro)</b>	<b>-199,730</b>	<b>-2,192,541</b>

Bajo protesta de decir verdad declaramos que los Estados Financieros y sus notas, son razonablemente correctos y son responsabilidad del emisor.

LIC. VICTOR MANUEL ZAVALLA ARROYO  
REPRESENTANTE LEGAL DEL REPSIS

C.P. FELIPE HERNÁNDEZ PALAFOX  
ELABORO

**RÉGIMEN ESTATAL DE PROTECCIÓN SOCIAL EN SALUD EN EL ESTADO DE QUERÉTARO**  
 Estado de Situación Financiera  
 Al 30 de Abril de 2023  
 (Cifras en Pesos)

Concepto	2023	2022	Concepto	2023	2022
<b>ACTIVO</b>			<b>PASIVO</b>		
Activo Circulante			Pasivo Circulante		
Derechos y Equivalentes	123,054	507,816	Cuentas por Pagar a Corto Plazo	23,401	208,434
Derechos a Recibir Efectivo o Equivalentes	148,580	148,580	Documentos por Pagar a Corto Plazo	0	0
Derechos a Recibir Bienes o Servicios	0	0	Porción a Corto Plazo de la Deuda Pública a Largo Plazo	0	0
Inventarios	0	0	Títulos y Valores a Corto Plazo	0	0
Almacenes	0	0	Pasivos Diferidos a Corto Plazo	0	0
Estimación por Pérdida o Deterioro de Activos Circulantes	0	0	Fondos y Bienes de Terceros en Garantía y/o Administración a Corto Plazo	0	0
Otros Activos Circulantes	0	0	Provisiones a Corto Plazo	0	0
<b>Total de Activos Circulantes</b>	<b>271,633</b>	<b>656,396</b>	Otros Pasivos a Corto Plazo	0	0
Activo No Circulante			<b>Total de Pasivos Circulantes</b>	<b>23,401</b>	<b>208,434</b>
Inversiones Financieras a Largo Plazo	0	0	Pasivo No Circulante		
Derechos a Recibir Efectivo o Equivalentes a Largo Plazo	0	0	Cuentas por Pagar a Largo Plazo	0	0
Bienes Inmuebles, Infraestructura y Construcciones en Proceso	0	0	Documentos por Pagar a Largo Plazo	0	0
Bienes Muebles	22,199	22,199	Deuda Pública a Largo Plazo	0	0
Activos Intangibles	84,801	84,801	Pasivos Diferidos a Largo Plazo	0	0
Depreciación, Deterioro y Amortización Acumulada de Bienes	-90,324	-90,324	Fondos y Bienes de Terceros en Garantía y/o en Administración a Largo Plazo	0	0
Activos Diferidos	0	0	Provisiones a Largo Plazo	0	0
Estimación por Pérdida o Deterioro de Activos no Circulantes	0	0	<b>Total de Pasivos No Circulantes</b>	<b>0</b>	<b>0</b>
Otros Activos no Circulantes	0	0	<b>Total del Pasivo</b>	<b>23,401</b>	<b>208,434</b>
<b>Total de Activos No Circulantes</b>	<b>16,676</b>	<b>16,676</b>	<b>Total del Pasivo</b>	<b>23,401</b>	<b>208,434</b>
<b>Total del Activo</b>	<b>288,309</b>	<b>673,072</b>	<b>HACIENDA PÚBLICA/PATRIMONIO</b>		
			Hacienda Pública/Patrimonio Contribuido	0	0
			Aportaciones	0	0
			Donaciones de Capital	0	0
			Actualización de la Hacienda Pública /Patrimonio	0	0
			<b>Hacienda Pública/Patrimonio Generado</b>	<b>264,908</b>	<b>464,638</b>
			Resultados del Ejercicio (Ahorro/Desahorro)	-199,730	-2,192,541
			Resultados de Ejercicios Anteriores	3,887,901	6,080,442
			Revalúos	0	0
			Reservas	0	0
			Rectificaciones de Resultados de Ejercicios Anteriores	-3,423,263	-3,423,263
			<b>Exceso o Insuficiencia en la Actualización de la Hacienda Pública/Patrimonio</b>	<b>0</b>	<b>0</b>
			Resultado por Posición Monetaria	0	0
			Resultado por Tenencia de Activos no Monetarios	0	0
			<b>Total Hacienda Pública/Patrimonio</b>	<b>264,908</b>	<b>464,638</b>
			<b>Total del Pasivo y Hacienda Pública /Patrimonio</b>	<b>288,309</b>	<b>673,072</b>

Bajo protesta de decir verdad declaramos que los Estados Financieros y sus notas, son razonablemente correctos y son responsabilidad del emisor.

  
 LIC. VÍCTOR MANUEL ZAVA LA ANROYO  
 REPRESENTANTE LEGAL DEL REPSS

  
 C.P. FELIPE HERNÁNDEZ PALAFOX  
 ELABORO

**RÉGIMEN ESTATAL DE PROTECCIÓN SOCIAL EN SALUD EN EL ESTADO DE QUERÉTARO**  
**Estado de Variación en la Hacienda Pública**  
**Del 1 de Enero al 30 de Abril de 2023**  
**(Cifras en Pesos)**

Concepto	Hacienda Pública / Patrimonio Contribuido	Hacienda Pública / Patrimonio Generado de Ejercicios Anteriores	Hacienda Pública / Patrimonio Generado del Ejercicio	Exceso o Insuficiencia en la Actualización de la Hacienda Pública / Patrimonio	TOTAL
<b>Hacienda Pública/ Patrimonio Contribuido Neto de 2022</b>	<b>0</b>				<b>0</b>
Aportaciones	0	0	0	0	0
Donaciones de Capital	0	0	0	0	0
Actualización de la Hacienda Pública/Patrimonio	0	0	0	0	0
<b>Hacienda Pública/Patrimonio Generado Neto de 2022</b>		<b>2,657,178</b>	<b>-2,192,541</b>		<b>464,638</b>
Resultados del Ejercicio (Ahorro/Desahorro)	0	0	-2,192,541	0	-2,192,541
Resultados de Ejercicios Anteriores	0	6,080,442	0	0	6,080,442
Revalúos	0	0	0	0	0
Reservas	0	0	0	0	0
Rectificaciones de Resultados de Ejercicios Anteriores	0	-3,423,263	0	0	-3,423,263
<b>Exceso o Insuficiencia en la Actualización de la Hacienda Pública/Patrimonio Neto de 2022</b>				<b>0</b>	<b>0</b>
Resultado por Posición Monetaria	0	0	0	0	0
Resultado por Tenencia de Activos no Monetarios	0	0	0	0	0
<b>Hacienda Pública/Patrimonio Neto Final de 2022</b>	<b>0</b>	<b>2,657,178</b>	<b>-2,192,541</b>	<b>0</b>	<b>464,638</b>
<b>Cambios en la Hacienda Pública/Patrimonio Contribuido Neto de 2023</b>	<b>0</b>				<b>0</b>
Aportaciones	0	0	0	0	0
Donaciones de Capital	0	0	0	0	0
Actualización de la Hacienda Pública/Patrimonio	0	0	0	0	0
<b>Variaciones de la Hacienda Pública/Patrimonio Generado Neto de 2023</b>		<b>-2,192,541</b>	<b>1,992,811</b>		<b>-199,730</b>
Resultados del Ejercicio (Ahorro/Desahorro)	0	0	-199,730	0	-199,730
Resultados de Ejercicios Anteriores	0	-2,192,541	2,192,541	0	0
Revalúos	0	0	0	0	0
Reservas	0	0	0	0	0
Rectificaciones de Resultados de Ejercicios Anteriores	0	0	0	0	0
<b>Cambios en el Exceso o Insuficiencia en la Actualización de la Hacienda Pública/Patrimonio Neto de 2023</b>				<b>0</b>	<b>0</b>
Resultado por Posición Monetaria	0	0	0	0	0
Resultado por Tenencia de Activos no Monetarios	0	0	0	0	0
<b>Hacienda Pública/Patrimonio Neto Final de 2023</b>	<b>0</b>	<b>464,638</b>	<b>-199,730</b>	<b>0</b>	<b>264,908</b>

Bajo protesta de decir verdad declaramos que los Estados Financieros y sus notas, son razonablemente correctos y son responsabilidad del emisor.

  
**LIC. VÍCTOR MANUEL ZAVALA ARROYO**  
**REPRESENTANTE LEGAL DEL REPSS**

  
**C.P. FELIPE HERNÁNDEZ PALAFOX**  
**ELABORO**

**RÉGIMEN ESTATAL DE PROTECCIÓN SOCIAL EN SALUD EN EL ESTADO DE QUERÉTARO**  
**Estado de Cambios en la Situación Financiera**  
**Del 1 de Enero al 30 de Abril de 2023**  
**(Cifras en Pesos)**

Concepto	Origen	Aplicación
<b>ACTIVO</b>	<b>384,763</b>	<b>0</b>
<b>Activo Circulante</b>	<b>384,763</b>	<b>0</b>
Efectivo y Equivalentes	384,763	0
Derechos a Recibir Efectivo o Equivalentes	0	0
Derechos a Recibir Bienes o Servicios	0	0
Inventarios	0	0
Almacenes	0	0
Estimación por Pérdida o Deterioro de Activos Circulantes	0	0
Otros Activos Circulantes	0	0
<b>Activo No Circulante</b>	<b>0</b>	<b>0</b>
Inversiones Financieras a Largo Plazo	0	0
Derechos a Recibir Efectivo o Equivalentes a Largo Plazo	0	0
Bienes Inmuebles, Infraestructura y Construcciones en Proceso	0	0
Bienes Muebles	0	0
Activos Intangibles	0	0
Depreciación, Deterioro y Amortización Acumulada de Bienes	0	0
Activos Diferidos	0	0
Estimación por Pérdida o Deterioro de Activos no Circulantes	0	0
Otros Activos no Circulantes	0	0
<b>PASIVO</b>	<b>0</b>	<b>185,033</b>
<b>Pasivo Circulante</b>	<b>0</b>	<b>185,033</b>
Cuentas por Pagar a Corto Plazo	0	185,033
Documentos por Pagar a Corto Plazo	0	0
Porción a Corto Plazo de la Deuda Pública a Largo Plazo	0	0
Títulos y Valores a Corto Plazo	0	0
Pasivos Diferidos a Corto Plazo	0	0
Fondos y Bienes de Terceros en Garantía y/o Administración a Corto Plazo	0	0
Provisiones a Corto Plazo	0	0
Otros Pasivos a Corto Plazo	0	0
<b>Pasivo No Circulante</b>	<b>0</b>	<b>0</b>
Cuentas por Pagar a Largo Plazo	0	0
Documentos por Pagar a Largo Plazo	0	0
Deuda Pública a Largo Plazo	0	0
Pasivos Diferidos a Largo Plazo	0	0
Fondos y Bienes de Terceros en Garantía y/o en Administración a Largo Plazo	0	0
Provisiones a Largo Plazo	0	0
<b>HACIENDA PÚBLICA/PATRIMONIO</b>	<b>1,992,811</b>	<b>2,192,541</b>
<b>Hacienda Pública/Patrimonio Contribuido</b>	<b>0</b>	<b>0</b>
Aportaciones	0	0
Donaciones de Capital	0	0
Actualización de la Hacienda Pública/Patrimonio	0	0
<b>Hacienda Pública/Patrimonio Generado</b>	<b>1,992,811</b>	<b>2,192,541</b>
Resultados del Ejercicio (Ahorro/Desahorro)	1,992,811	0
Resultados de Ejercicios Anteriores	0	2,192,541
Revalúos	0	0
Reservas	0	0
Rectificaciones de Resultados de Ejercicios Anteriores	0	0
<b>Exceso o Insuficiencia en la Actualización de la Hacienda Pública/Patrimonio</b>	<b>0</b>	<b>0</b>
Resultado por Posición Monetaria	0	0
Resultado por Tenencia de Activos no Monetarios	0	0

Bajo protesta de decir verdad declaramos que los Estados Financieros y sus notas, son razonablemente correctos y son responsabilidad del emisor.

  
 LIC. VICTOR MANUEL ZAVALA ARROYO  
 REPRESENTANTE LEGAL DEL REPSS

  
 C.P. FELIPE HERNANDEZ FALÁFOX  
 ELABORO

RÉGIMEN ESTATAL DE PROTECCIÓN SOCIAL EN SALUD EN EL ESTADO DE QUERÉTARO

Estado de Flujos de Efectivo  
Del 1 de Enero al 30 de Abril de 2023  
(Cifras en Pesos)

Concepto	2023	2022
<b>Flujos de Efectivo de las Actividades de Operación</b>		
<b>Origen</b>	<b>0</b>	<b>33,880</b>
Impuestos	0	0
Cuotas y Aportaciones de Seguridad Social	0	0
Contribuciones de Mejoras	0	0
Derechos	0	0
Productos	0	182
Aprovechamientos	0	0
Ingresos por Venta de Bienes y Prestación de Servicios	0	0
Participaciones, Aportaciones, Convenios, Incentivos Derivados de la Colaboración Fiscal y Fondos Distintos de Aportaciones	0	0
Transferencias, Asignaciones, Subsidios y Subvenciones, y Pensiones y Jubilaciones	0	0
Otros Orígenes de Operación	0	33,698
<b>Aplicación</b>	<b>384,763</b>	<b>2,098,955</b>
Servicios Personales	185,592	1,927,191
Materiales y Suministros	0	0
Servicios Generales	14,144	171,764
Transferencias Internas y Asignaciones al Sector Público	0	0
Transferencias al Resto del Sector Público	0	0
Subsidios y Subvenciones	0	0
Ayudas Sociales	0	0
Pensiones y Jubilaciones	0	0
Transferencias a Fideicomisos, Mandatos y Contratos Análogos	0	0
Transferencias a la Seguridad Social	0	0
Donativos	0	0
Transferencias al Exterior	0	0
Participaciones	0	0
Aportaciones	0	0
Convenios	0	0
Otras Aplicaciones de Operación	185,027	0
<b>Flujos Netos de Efectivo por Actividades de Operación</b>	<b>-384,763</b>	<b>-2,065,076</b>
<b>Flujos de Efectivo de las Actividades de Inversión</b>		
<b>Origen</b>	<b>0</b>	<b>0</b>
Bienes Inmuebles, Infraestructura y Construcciones en Proceso	0	0
Bienes Muebles	0	0
Otros Orígenes de Inversión	0	0
<b>Aplicación</b>	<b>0</b>	<b>0</b>
Bienes Inmuebles, Infraestructura y Construcciones en Proceso	0	0
Bienes Muebles	0	0
Otras Aplicaciones de Inversión	0	0
<b>Flujos Netos de Efectivo por Actividades de Inversión</b>	<b>0</b>	<b>0</b>
<b>Flujos de Efectivo de las Actividades de Financiamiento</b>		
<b>Origen</b>	<b>0</b>	<b>0</b>
Endeudamiento Neto	0	0
Interno	0	0
Externo	0	0
Otros Orígenes de Financiamiento	0	0
<b>Aplicación</b>	<b>0</b>	<b>0</b>
Servicios de la Deuda	0	0
Interno	0	0
Externo	0	0
Otras Aplicaciones de Financiamiento	0	0
<b>Flujos Netos de Efectivo por Actividades de Financiamiento</b>	<b>0</b>	<b>0</b>
<b>Incremento/Disminución Neta en el Efectivo y Equivalentes al Efectivo</b>	<b>-384,763</b>	<b>-2,065,076</b>
<b>Efectivo y Equivalentes al Efectivo al Inicio del Ejercicio</b>	<b>507,816</b>	<b>2,572,892</b>
<b>Efectivo y Equivalentes al Efectivo al Final del Ejercicio</b>	<b>123,054</b>	<b>507,816</b>

Bajo protesta de decir verdad declaramos que los Estados Financieros y sus notas, son razonablemente correctos y son responsabilidad del emisor.

LIC. VÍCTOR MANUEL ZAVALA ARROYO  
REPRESENTANTE LEGAL DEL REPSS

C.P. FELIPE HERNÁNDEZ PALAFOX  
ELABORO

**RÉGIMEN ESTATAL DE PROTECCIÓN SOCIAL EN SALUD EN EL ESTADO DE QUERÉTARO**  
**Informe sobre Pasivos Contingentes**  
**Del 1 de Enero al 30 de Abril de 2023**  
**(Cifras en Pesos)**

*En cumplimiento a lo dispuesto en los artículos 46, Fracción I, Inciso f) y 52 de la Ley General de Contabilidad Gubernamental y de conformidad con lo establecido en el Capítulo VII, Numeral II, Inciso h) del Manual de Contabilidad Gubernamental emitido por el CONAC, el Ente Público informa lo siguiente:*

Cuenta	Concepto	Importe
7410-1	DEMANDAS JUDICIALES EN PROCESO DE RESOLVER	49'544,633
<b>TOTAL</b>		<u>49'544,633</u>

Bajo protesta de decir verdad declaramos que los Estados Financieros y sus notas, son razonablemente correctos y son responsabilidad del emisor.

  
LIC. VICTOR MANUEL ZAVALA ARROYO  
REPRESENTANTE LEGAL DEL REPSS



**NOTAS A LOS ESTADOS FINANCIEROS DEL RÉGIMEN ESTATAL DE PROTECCIÓN SOCIAL EN SALUD EN EL ESTADO DE QUERÉTARO.**

**1. Información General**

Con el propósito de dar cumplimiento a los artículos 46 y 49 de la Ley General de Contabilidad Gubernamental (LGCG), los entes públicos deberán acompañar notas a los Estados Financieros cuyos rubros así lo requieran teniendo presente los postulados de revelación suficiente e importancia relativa con la finalidad, que la información sea de mayor utilidad para los usuarios. A continuación, se presentan las notas a los estados financieros correspondientes al mes de Abril de 2023 del Régimen Estatal de Protección Social en Salud en el Estado de Querétaro (REPSS).

**2. Bases de Elaboración.**

- a) Notas de Desglose
- b) Notas de Memoria (cuentas de orden), y
- c) Notas de Gestión Administrativa
- a) Notas de Desglose:

**l) Notas al Estado de Situación Financiera**

**Activo**

- 1. Efectivo y equivalentes.- En este apartado se informa el tipo y monto de los fondos con afectación específica al 30 de Abril de 2023:

CONCEPTO	2022	2022
FONDOS FIJOS	0	0
BANCOS/TESORERIA	123,054	507,816
INVERSIONES TEMPORALES (HASTA 3 MESES)	0	0
DEPOSITO DE FONDOS DE TERCEROS Y OTROS	0	0
<b>TOTAL EFECTIVO Y EQUIVALENTES</b>	<b>123,054</b>	<b>507,816</b>

Asimismo, se informa el tipo, el monto y el plazo de las inversiones temporales menores a tres meses al 30 de Abril de 2023. (NO APLICA)

**Derechos a recibir efectivo o equivalentes y bienes o servicios a recibir**

2. Por tipo de contribución se informará el monto que se encuentre pendiente de cobro y por recuperar de hasta cinco ejercicios anteriores, asimismo se deberán considerar los montos sujetos a algún tipo de juicio con una antigüedad mayor a la señalada y la factibilidad de cobro.

- Contribuciones pendientes de cobro:  
**NADA QUE MANIFESTAR**

(Pesos)

CONTRIBUCIÓN PENDIENTE DE COBRO Y DE RECUPERAR HASTA POR CINCO EJERCICIOS:	TIPO	MONTO	MONTO SUJETO A JUICIO MAYOR A CINCO EJERCICIOS	FACTIBILIDAD DE COBRO
IMPUESTOS				
CUOTAS Y APORTACIONES DE SEGURIDAD				
CONTRIBUCIONES DE MEJORAS				
DERECHOS				
PRODUCTOS				
APROVECHAMIENTOS				
INGRESOS POR VENTAS DE BIENES Y SERVICIOS				
PARTICIPACIONES Y APORTACIONES				
TRANSFERENCIAS, ASIGNACIONES, SUBSIDIOS Y OTRAS AYUDAS				
<b>TOTAL</b>		<b>NADA QUE MANIFESTAR</b>		

\*Derechos a recibir efectivo y equivalentes.

Se informa de manera agrupada, el monto al 30 de Abril de 2023 de los derechos a recibir efectivo y equivalentes (excepto cuentas por cobrar de contribuciones o fideicomisos que se encuentran dentro de inversiones financieras, participaciones y aportaciones de capital) en una desgregación por su vencimiento en días a 90, 180, menor o igual a 365 y mayor a 365. Adicionalmente se informa de las características cualitativas relevantes que les afectan a estas cuentas:

RÉGIMEN ESTATAL DE PROTECCIÓN SOCIAL EN SALUD EN EL ESTADO DE QUERÉTARO

DERECHOS A RECIBIR EFECTIVO O EQUIVALENTES (excepto cuentas por cobrar de contribuciones o fideicomisos que se encuentran dentro de inversiones financieras, participaciones y aportaciones de capital):	MONTO	CARACTERÍSTICAS CUALITATIVAS
a) Menor o igual a 90 días		
CUENTAS POR COBRAR		
DEUDORES DIVERSOS POR COBRAR		
DEUDORES POR ANTIPOPOS DE LA TESORERÍA		
PRESTAMOS OTORGADOS		
OTROS DERECHOS A RECIBIR EFECTIVO		
<b>Sub-Total</b>	-	
b) Mayor a 90 días y menor o igual a 180 días		
CUENTAS POR COBRAR		
DEUDORES DIVERSOS POR COBRAR		
DEUDORES POR ANTIPOPOS DE LA TESORERÍA		
PRESTAMOS OTORGADOS		
OTROS DERECHOS A RECIBIR EFECTIVO		
<b>Sub-Total</b>	-	
c) Mayor a 180 días y menor o igual a 365 días		
CUENTAS POR COBRAR		
DEUDORES DIVERSOS POR COBRAR		
DEUDORES POR ANTIPOPOS DE LA TESORERÍA		
PRESTAMOS OTORGADOS		
<b>Sub-Total</b>	-	
d) Mayor a 365 días		
DOCUMENTOS POR COBRAR	\$ 148,580	LA VIABILIDAD DE LA CUENTA POR COBRAR NO ES FAVORABLE SE HARA UN DOCUMENTO A EFECTO DE DETERMINAR SI SE CUBRIRÁ LO CORRESPONDIENTE.
DEUDORES DIVERSOS		
PRESTAMOS OTORGADOS		
<b>Sub-Total</b>	-	
<b>TOTAL</b>	\$ 148,580	

3.- Se informa de manera agrupada, el monto al 30 de Abril de 2023 los derechos a recibir bienes o servicios (excepto cuentas por cobrar de contribuciones o fideicomisos que se encuentran dentro de inversiones financieras, participaciones y aportaciones de capital) en una desagregación por su vencimiento en días a 90, 180, menor o igual a 365 y mayor a 365. Adicionalmente se informa de las características cualitativas relevantes que les afectan a estas cuentas: (NO APLICA)

DERECHOS A RECIBIR BIENES O SERVICIOS:	MONTO	CARACTERÍSTICAS CUALITATIVAS
a) Menor o igual a 90 días		
ANTICIPO A PROVEEDORES POR ADQUISICIÓN DE BIENES Y PRESTACIÓN DE SERVICIOS		
ANTICIPO A PROVEEDORES POR ADQUISICIÓN DE BIENES INMUEBLES Y MUEBLES		
ANTICIPO A PROVEEDORES POR ADQUISICIÓN DE BIENES INTANGIBLES		
ANTICIPO A CONTRATISTAS POR OBRAS PUBLICAS		
OTROS DERECHOS A RECIBIR BIENES O SERVICIOS	NO APLICA	
<b>Sub-Total</b>		
b) Mayor a 90 días y menor o igual a 180 días		
ANTICIPO A PROVEEDORES POR ADQUISICIÓN DE BIENES Y PRESTACIÓN DE SERVICIOS		
ANTICIPO A PROVEEDORES POR ADQUISICIÓN DE BIENES INMUEBLES Y MUEBLES		
ANTICIPO A PROVEEDORES POR ADQUISICIÓN DE BIENES INTANGIBLES		
ANTICIPO A CONTRATISTAS POR OBRAS PUBLICAS		
OTROS DERECHOS A RECIBIR BIENES O SERVICIOS	NO APLICA	
<b>Sub-Total</b>		
b) Mayor a 180 días y menor o igual a 365 días.		
ANTICIPO A PROVEEDORES POR ADQUISICIÓN DE BIENES Y PRESTACIÓN DE SERVICIOS		
ANTICIPO A PROVEEDORES POR ADQUISICIÓN DE BIENES INMUEBLES Y MUEBLES		
ANTICIPO A PROVEEDORES POR ADQUISICIÓN DE BIENES INTANGIBLES		
ANTICIPO A CONTRATISTAS POR OBRAS PUBLICAS		
OTROS DERECHOS A RECIBIR BIENES O SERVICIOS		
<b>Sub-Total</b>		

TOTAL

NO APLICA

- Bienes disponibles para su transformación o consumo (Inventarios)

4.-Se clasifican como bienes disponibles para su transformación, aquellos que se encuentran dentro de la cuenta de inventarios. En esta nota, se informa del sistema de conteo y el método de valuación aplicado a los inventarios, así como la conveniencia de su aplicación dada la naturaleza de los mismos. Adicionalmente se revela el impacto en la información financiera por cambios en el método o sistema: (NADA QUE MANIFESTAR)

CUENTA DE INVENTARIO DE ARTÍCULOS DE TRANSFORMACIÓN Y/O ELABORACIÓN	SISTEMA DE COSTEO	MÉTODO DE VALUACIÓN	CONVENIENCIA DEL MÉTODO	IMPACTO FINANCIERO POR CAMBIO DE MÉTODO
INVENTARIO DE MERCANCIAS PARA VENTA				
INVENTARIO DE MERCANCIAS TERMINADAS		NADA QUE MANIFESTAR		
INVENTARIO DE MERCANCIAS EN PROCESO DE ELABORACIÓN				
INVENTARIO DE MATERIAS PRIMAS, MATERIALES Y SUMINISTROS PARA PRODUCCIÓN				
BIENES EN TRANSITO				

5.- De la cuenta de almacén se informa acerca del método de valuación, así como la conveniencia de su aplicación. Adicionalmente, se revela el impacto en la información financiera por cambios en el método: (NADA QUE MANIFESTAR)

CUENTA DE ALMACÉN	MÉTODO DE VALUACIÓN	CONVENIENCIA DEL MÉTODO	IMPACTO FINANCIERO POR CAMBIO DE MÉTODO
MATERIALES DE ADMINISTRACIÓN, EMISIÓN DE DOCUMENTOS Y ARTÍCULOS OFICIALES			
ALIMENTOS Y UTENSILIOS			
MATERIALES Y ARTÍCULOS DE CONSTRUCCIÓN Y DE REPARACIÓN			
PRODUCTOS QUÍMICOS, FARMACÉUTICOS Y DE LABORATORIO			
COMBUSTIBLES, LUBRICANTES Y ADITIVOS			
VESTUARIO, BLANCOS, PRENDAS DE PROTECCIÓN Y ARTÍCULOS DEPORTIVOS		NADA QUE MANIFESTAR	
MATERIALES Y SUMINISTROS DE SEGURIDAD			
HERRAMIENTAS, REFACCIONES Y ACCESORIOS MENORES PARA CONSUMO			

RÉGIMEN ESTATAL DE PROTECCIÓN SOCIAL EN SALUD EN EL ESTADO DE QUERÉTARO

El REPSS al 30 de Abril de 2023, no cuenta con almacén, debido a que se encuentra en Proceso de Decreto de Extinción, por lo mismo no se tiene ningún sistema de costeo ni método de valuación aplicado a inventarios.

- **Inversiones Financieras**
- 6.- De la cuenta de inversiones financieras, que considera los fideicomisos, se informa de éstos, los recursos asignados por tipo, monto al 30 de Abril de 2023 y características significativas que tengan o puedan tener alguna incidencia en las mismas: (NO APLICA)

(Pesos)				
FIDEICOMISO	TIPO	MONTO	CARACTERÍSTICAS SIGNIFICATIVAS	
FIDEICOMISOS, MANDATOS Y CONTRATOS ANÁLOGOS DEL PODER EJECUTIVO				
FIDEICOMISOS, MANDATOS Y CONTRATOS ANÁLOGOS DEL PODER LEGISLATIVO				
FIDEICOMISOS, MANDATOS Y CONTRATOS ANÁLOGOS DEL PODER JUDICIAL				
FIDEICOMISOS, MANDATOS Y CONTRATOS ANÁLOGOS PÚBLICOS NO EMPRESARIALES Y NO FINANCIEROS				
FIDEICOMISOS, MANDATOS Y CONTRATOS ANÁLOGOS PÚBLICOS EMPRESARIALES Y NO FINANCIEROS				
FIDEICOMISOS, MANDATOS Y CONTRATOS ANÁLOGOS PÚBLICOS FINANCIEROS				
FIDEICOMISOS, MANDATOS Y CONTRATOS ANÁLOGOS DE ENTIDADES FEDERATIVAS				
FIDEICOMISOS, MANDATOS Y CONTRATOS ANÁLOGOS DE MUNICIPIOS				
FIDEICOMISOS, MANDATOS Y CONTRATOS ANÁLOGOS DE EMPRESAS PRIVADAS Y PARTICULARES				
<b>TOTAL</b>				<b>NO APLICA</b>

7. Se informa de las inversiones financieras, los saldos al 30 de Abril de 2023, de las participaciones y aportaciones de capital: (NO APLICA)

PARTICIPACIONES Y APORTACIONES DE CAPITAL	SALDO
PARTICIPACIONES Y APORTACIONES DE CAPITAL A LARGO PLAZO EN EL SECTOR PÚBLICO	
PARTICIPACIONES Y APORTACIONES DE CAPITAL A LARGO PLAZO EN EL SECTOR PRIVADO	
PARTICIPACIONES Y APORTACIONES DE CAPITAL A LARGO PLAZO EN EL SECTOR EXTERNO	
<b>TOTAL</b>	<b>NO APLICA</b>

El REPSS al 31 de Marzo de 2023, no cuenta con ningún fideicomiso, tampoco con participaciones y aportaciones de capital.

- **Bienes muebles, inmuebles e intangibles.**

8.- Se informa de manera agrupada por cuenta, los rubros de bienes muebles, el monto al 30 de Abril de 2023 de la depreciación del ejercicio y la acumulada, el método de depreciación, tasas aplicadas y los criterios de aplicación de los mismos. Asimismo, se informa de las características significativas del estado en que se encuentran los activos:

- A) Bienes Inmuebles, Infraestructura y Construcciones en Proceso. **NADA QUE MANIFESTAR**
- B) Que lo correspondiente a los Bienes Muebles propiedad del Régimen Estatal de Protección Social en Salud del Estado de Querétaro, están bajo resguardo del Enlace Estatal designado por el Secretario de Salud.

CUENTA DE BIENES MUEBLES	VALOR DEL ACTIVO	MONTO DE DEPRECIACIÓN DEL EJERCICIO	MONTO DE DEPRECIACIÓN ACUMULADA	MÉTODO DE DEPRECIACIÓN	TASA APLICADA	CRITERIO DE APLICACIÓN	CARACTERÍSTICAS SIGNIFICATIVAS DEL ESTADO EN QUE ENCUNTREN
MOBILIARIO Y EQUIPO DE ADMINISTRACIÓN	\$ 22,200		\$ 18,011	LINEA RECTA	33.3% Y 10%	MENSUAL	CONDICIONES DE USO, ACTUALMENTE FUNCIONALES.
MOBILIARIO Y EQUIPO EDUCACIONAL Y RECREATIVO							
EQUIPO E INSTRUMENTAL MEDICO Y DE LABORATORIO							
EQUIPO DE TRANSPORTE							
<b>TOTAL</b>	<b>\$ 22,200</b>		<b>\$ 18,011</b>				

CUENTA DE BIENES INTANGIBLES	VALOR DEL ACTIVO	MONTO DE AMORTIZACIÓN DEL MES	MONTO DE AMORTIZACIÓN ACUMULADA	MÉTODO DE AMORTIZACIÓN	TASA AMORTIZACIÓN	CRITERIO DE APLICACIÓN	CARACTERÍSTICAS SIGNIFICATIVAS DEL ESTADO EN QUE ENCUNTREN
BIENES INTANGIBLES	\$ 84,801		\$ 72,312	LINEA RECTA	8.33%	MENSUAL	CONDICIONES DE USO, ACTUALMENTE FUNCIONALES.
MOBILIARIO Y EQUIPO EDUCACIONAL Y RECREATIVO							
EQUIPO E INSTRUMENTAL MEDICO Y DE LABORATORIO							
EQUIPO DE TRANSPORTE							
<b>TOTAL</b>	<b>\$ 84,801</b>	<b>\$</b>	<b>\$ 72,312</b>				

RÉGIMEN ESTATAL DE PROTECCIÓN SOCIAL EN SALUD EN EL ESTADO DE QUERÉTARO

9.- Se informa de manera agrupada por cuenta, los rubros de bienes inmuebles, el monto al 30 de Abril de 2023, de la depreciación del ejercicio y la acumulada, el método de depreciación, tasas aplicadas y los criterios de aplicación de los mismos.- Se informa que este Régimen Estatal de Protección Social en Salud en el Estado de Querétaro, actualmente no cuenta con Bienes inmuebles, ya que el espacio que ocupa para su operación, corresponde a un inmueble cuyo contrato de arrendamiento es con Servicios de Salud en el Estado de Querétaro.

\* Bienes Inmuebles, Infraestructura y Construcciones en Proceso: (NO APLICA)

CUENTA DE BIENES INMUEBLES	MONTO DE DEPRECIACIÓN DEL EJERCICIO	MONTO DE DEPRECIACIÓN ACUMULADA	MÉTODO DE DEPRECIACIÓN	TASA APLICADA	CRITERIO DE APLICACIÓN	CARACTERÍSTICAS SIGNIFICATIVAS DEL ESTADO EN QUE ENCUENTREN
VIVIENDAS						
EDIFICIOS NO HABITACIONALES						
INFRAESTRUCTURA						
OTROS BIENES INMUEBLES						
<b>TOTAL</b>	<b>NO APLICA</b>	<b>NO APLICA</b>				

El REPSS a 30 de Abril de 2023 no cuenta con bienes inmuebles.

Se informa de manera agrupada por cuenta, los rubros de activos intangibles y diferidos, su monto al 30 de Abril de 2023, naturaleza, amortización del ejercicio, amortización acumulada, tasa y método aplicados.

(Pesos)

CUENTA DE ACTIVOS INTANGIBLES	MONTO	NATURALEZA	AMORTIZACIÓN ACUMULADA DEL EJERCICIO	AMORTIZACIÓN ACUMULADA	TASA APLICADA	MÉTODO APLICADO
SOFTWARE						
PATENTES, MARCAS Y DERECHOS						
CONCESIONES Y FRANQUICIAS						
LICENCIAS						
OTROS ACTIVOS INTANGIBLES						
<b>TOTAL</b>	<b>NO APLICA</b>		<b>NO APLICA</b>	<b>NO APLICA</b>		



- **Estimaciones y deterioros.**

10.- Se informa los criterios utilizados para la determinación de las estimaciones: **(NO APLICA)**

CUENTA	CRITERIOS UTILIZADOS PARA LA DETERMINACIÓN DE LAS ESTIMACIONES
ESTIMACIONES POR PERDIDAS DE CUENTAS INCOBRABLES DE DOCUMENTOS POR COBRAR	0
ESTIMACIONES POR PERDIDAS DE CUENTAS INCOBRABLES DE DEUDORES DIVERSOS	0
ESTIMACIONES POR PERDIDA DE CUENTAS INCOBRABLES DE INGRESOS POR COBRAR	NO APLICA
ESTIMACIONES POR PERDIDA DE CUENTAS INCOBRABLES DE PRESTAMOS OTORGADOS	0
ESTIMACIONES POR PERDIDA DE OTRAS CUENTAS INCOBRABLES	0
DETERIOR ACUMULADO DE ACTIVOS BIOLÓGICOS	0

Se informa que al 30 de Abril de 2023 el REPSS no tiene cuentas incobrables, por lo mismo no se tiene estimaciones y deterioro.

- **Otros Activos**

11.- De las cuentas de otros activos, se informa por tipo circulante y no circulante, los montos totales asociados al 30 de Abril de 2023 y sus características cualitativas significativas que les impacten financieramente: **(NADA QUE MANIFESTAR)**

RÉGIMEN ESTATAL DE PROTECCIÓN SOCIAL EN SALUD EN EL ESTADO DE QUERÉTARO

CUENTA	MONTO TOTAL	CARACTERÍSTICAS CUALITATIVAS QUE IMPACTEN FINANCIERAMENTE
<b>Activo circulante</b>		
BIENES EN GARANTÍA		
BIENES DERIVADOS DE EMBARGOS, DECOMISOS, ASEGURAMIENTOS Y DACIÓN EN PAGO		
<b>Sub-Total</b>	<b>NADA QUE MANIFESTAR</b>	
<b>Activo no circulante</b>		
BIENES EN CONCESIÓN		
BIENES EN ARRENDAMIENTO FINANCIERO		
BIENES EN COMODATO		
<b>Sub-Total</b>	<b>NADA QUE MANIFESTAR</b>	
<b>TOTAL</b>	<b>NADA QUE MANIFESTAR</b>	

**Pasivo<sup>1</sup>**

<sup>1</sup> Con respecto a la información de la deuda pública, ésta se incluye en el informe de deuda pública en la nota 11 "información sobre la Deuda y el Reporte Analítico de la Deuda" de las notas de Gestión Administrativa.

RÉGIMEN ESTATAL DE PROTECCIÓN SOCIAL EN SALUD EN EL ESTADO DE QUERÉTARO

Este género se compone dos grupos, el Pasivo circulante y el Pasivo no Circulante, en estos inciden pasivos derivados de operaciones por Servicios Personales, Cuentas por pagar por operaciones presupuestarias devengadas y contabilizadas al periodo informado del ejercicio correspondiente; pasivos por obligaciones laborales, a continuación, se presente la integración de pasivo:

Concepto	Importe
SERVICIOS PERSONALES POR PAGAR	0
PROVEEDORES POR PAGAR	0
CONTRATISTAS POR OBRAS PUBLICAS	0
PARTICIPACIONES Y APORTACIONES	0
TRANSFERENCIAS OTORGADAS	0
INTERESES, COMISIONES Y OTROS GASTOS DE LA DEUDA PUBLICA	0
RETENCIONES Y CONTRIBUCIONES POR PAGAR	23,401
DEVOLUCIONES DE LA LEY DE INGRESOS	0
OTRAS PRESTACIONES SOCIALES Y ECONOMICAS POR PAGAR A CORTO PLAZO	0
OTRAS CUENTAS POR PAGAR	0
<b>Total Pasivo Circulante</b>	<b>\$ 23,401</b>

1.- Se informa el monto al 30 de Abril de 2023 de las cuentas por pagar, el impuesto local del 2% sobre nóminas por \$ 23,401.00 pendiente de pagar al Estado.

RÉGIMEN ESTATAL DE PROTECCIÓN SOCIAL EN SALUD EN EL ESTADO DE QUERÉTARO

CUENTAS POR PAGAR:	MONTO	FACTIBILIDAD DE PAGO
a) Menor o igual a 90 días		
SERVICIOS PERSONALES POR PAGAR		SE PAGA AL 100% EN EL MES DE MARZO 2023
PROVEEDORES POR PAGAR		
CONTRATISTAS POR OBRAS PUBLICAS		
PARTICIPACIONES Y APORTACIONES		
TRANSFERENCIAS OTORGADAS		
INTERESES, COMISIONES Y OTROS GASTOS DE LA DEUDA PUBLICA		
RETENCIONES Y CONTRIBUCIONES POR PAGAR	23,401	SE PAGA AL 100% EN EL MES DE MARZO 2023
DEVOLUCIONES DE LA LEY DE INGRESOS		
OTRAS CUENTAS POR PAGAR		
<b>Sub-Total</b>	<b>23,401</b>	

b) Mayor a 90 días y menor o igual a 180 días		
SERVICIOS PERSONALES POR PAGAR		
PROVEEDORES POR PAGAR		
CONTRATISTAS POR OBRAS PUBLICAS		
PARTICIPACIONES Y APORTACIONES		
TRANSFERENCIAS OTORGADAS		
INTERESES, COMISIONES Y OTROS GASTOS DE LA DEUDA PUBLICA		
RETENCIONES Y CONTRIBUCIONES POR PAGAR		
DEVOLUCIONES DE LA LEY DE INGRESOS		
OTRAS CUENTAS POR PAGAR		
<b>Sub-Total</b>	<b>0</b>	

c) Mayor a 180 días y menor o igual a 365 días.		
SERVICIOS PERSONALES POR PAGAR		

RÉGIMEN ESTATAL DE PROTECCIÓN SOCIAL EN SALUD EN EL ESTADO DE QUERÉTARO

PROVEEDORES POR PAGAR	
CONTRATISTAS POR OBRAS PUBLICAS	
PARTICIPACIONES Y APORTACIONES	
TRANSFERENCIAS OTORGADAS	
INTERESES, COMISIONES Y OTROS GASTOS DE LA DEUDA PUBLICA	
DEVOLUCIONES DE LA LEY DE INGRESOS	
OTRAS CUENTAS POR PAGAR	
<b>Sub-Total</b>	<b>0</b>

d) Mayor a 365 días.

PROVEEDORES POR PAGAR	
OTRAS PRESTACIONES SOCIALES Y ECONOMICAS POR PAGAR A CORTO PLAZO	
CONTRATISTAS POR OBRAS PUBLICAS	
<b>Sub-Total</b>	<b>\$ 0</b>
<b>TOTAL</b>	<b>\$ 0</b>

(Pesos)

DOCUMENTOS POR PAGAR:	MONTO	FACTIBILIDAD DE PAGO
a) Menor o igual a 90 días		
DOCUMENTOS COMERCIALES		
DOCUMENTOS CON CONTRATISTAS POR OBRAS PUBLICAS		
OTROS DOCUMENTOS POR PAGAR		
<b>Sub-Total</b>	<b>0</b>	

b) Mayor a 90 días y menor o igual a 180 días

DOCUMENTOS COMERCIALES	
DOCUMENTOS CON CONTRATISTAS POR OBRAS PUBLICAS	
OTROS DOCUMENTOS POR PAGAR	
<b>Sub-Total</b>	<b>0</b>

e) Mayor a 180 días y menor o igual a 365 días

DOCUMENTOS COMERCIALES	
DOCUMENTOS CON CONTRATISTAS POR OBRAS PUBLICAS	

RÉGIMEN ESTATAL DE PROTECCIÓN SOCIAL EN SALUD EN EL ESTADO DE QUERÉTARO

OTROS DOCUMENTOS POR PAGAR	
<b>Sub-Total</b>	<b>0</b>
d) Mayor a 365 días	
DOCUMENTOS COMERCIALES	
DOCUMENTOS CON CONTRATISTAS POR OBRAS PUBLICAS	
OTROS DOCUMENTOS POR PAGAR	
<b>Sub-Total</b>	<b>0</b>
<b>TOTAL</b>	<b>0</b>

2.- Se informa de manera agrupada el monto al 30 de Abril de 2023 de los recursos localizados en fondos de terceros en administración y/o garantía a corto y largo plazo. Así como la naturaleza de dichos recursos y sus características cualitativas significativas que les afecten o pudieran afectarles financieramente. Se informa que el REPSS al 30 de Abril de 2023, no cuenta con los fondos de bienes de terceros en administración y/o garantía e corto y largo plazo.  
**(NADA QUE MANIFESTAR).**

A CORTO PLAZO:	MONTO	NATURALEZA	CARACTERÍSTICAS CUALITATIVAS QUE AFECTEN FINANCIERAMENTE
FONDOS EN GARANTÍA			
FONDOS EN ADMINISTRACIÓN			
FONDOS CONTINGENTES			
FONDOS DE FIDEICOMISOS			
OTROS FONDOS DE TERCEROS			
VALORES Y BIENES EN GARANTÍA			
<b>Sub-Total</b>	<b>NADA QUE MANIFESTAR</b>		

A LARGO PLAZO:	MONTO	NATURALEZA	CARACTERÍSTICAS CUALITATIVAS QUE AFECTEN FINANCIERAMENTE
FONDOS EN GARANTÍA			
FONDOS EN ADMINISTRACIÓN			

RÉGIMEN ESTATAL DE PROTECCIÓN SOCIAL EN SALUD EN EL ESTADO DE QUERÉTARO

FONDOS CONTINGENTES		
FONDOS DE FIDEICOMISOS		
OTROS FONDOS DE TERCEROS		
VALORES Y BIENES EN GARANTÍA		
<b>Sub-Total</b>	<b>NADA QUE MANIFESTAR</b>	
<b>TOTAL</b>	<b>NADA QUE MANIFESTAR</b>	

3.- Se informa de las cuentas de los pasivos diferidos y otros, su tipo, naturaleza, y monto al 30 de Abril de 2023. Así como, las características significativas que les impacten o pudieran impactarles financieramente. (NADA QUE MANIFESTAR).

TIPO	MONTO	NATURALEZA	CARACTERÍSTICAS CUALITATIVAS QUE AFECTEN FINANCIERAMENTE
CRÉDITOS DIFERIDOS	0		
INTERESES COBRADOS POR ADELANTADO	0		
OTROS PASIVOS DIFERIDOS	0		
<b>TOTAL</b>	<b>NADA QUE MANIFESTAR</b>		

Se informa que el REPSS al 30 de Abril de 2023, no cuenta con pasivos diferidos.

Este género se compone dos grupos, el Pasivo circulante y el Pasivo no Circulante, en estos incidien pasivos derivados de operaciones por Servicios Personales, Cuentas por pagar por operaciones presupuestarias devengadas y contabilizadas al periodo informado del ejercicio correspondiente; pasivos por obligaciones laborales, a continuación, se presente la integración de pasivo:

Concepto	Importe
SERVICIOS PERSONALES POR PAGAR	0
PROVEEDORES POR PAGAR	0
CONTRATISTAS POR OBRAS PUBLICAS	0
PARTICIPACIONES Y APORTACIONES	0
TRANSFERENCIAS OTORGADAS	0
INTERESES, COMISIONES Y OTROS GASTOS DE LA DEUDA PUBLICA	0
OTRAS PRESTACIONES SOCIALES Y ECONOMICAS POR PAGAR A CORTO PLAZO	0
RETENCIONES Y CONTRIBUCIONES POR PAGAR	0
DEVOLUCIONES DE LA LEY DE INGRESOS	0

OTRAS CUENTAS POR PAGAR	0
<b>Total Pasivo Circulante</b>	<b>0</b>

**II) Notas al Estado de Actividades Ingresos de gestión**

2. De los rubros de impuestos, cuotas y aportaciones de seguridad social, contribuciones de mejoras, derechos, productos, aprovechamientos, y de ingresos por venta de bienes y prestación de servicios, los cuales están armonizados con los rubros del Clasificador por Rubros de Ingresos, se informarán los montos totales y cualquier característica significativa.

**Participaciones, Aportaciones, Convenios, Incentivos Derivados de la Colaboración Fiscal, Fondos Distintos de Aportaciones, Transferencias, Asignaciones, Subsidios y Subvenciones, y Pensiones y Jubilaciones**

2. De los rubros de participaciones, aportaciones, convenios, incentivos derivados de la colaboración fiscal, fondos distintos de aportaciones, transferencias, asignaciones, subsidios y subvenciones, y pensiones y jubilaciones, los cuales están armonizados con los rubros del Clasificador por Rubros de Ingresos, se informarán los montos totales y cualquier característica significativa. (NADA QUE MANIFESTAR)

**Otros Ingresos y Beneficios**

3. De los rubros de Ingresos Financieros, Incremento por Variación de Inventarios, Disminución del Exceso de Estimaciones por Pérdida o Deterioro u Obsolescencia, Disminución del Exceso de Provisiones, y de Otros Ingresos y Beneficios Varios, se informarán los montos totales y cualquier característica significativa.

CONCEPTO	2023	2022
<b>INGRESOS Y OTROS BENEFICIOS</b>		
<b>Ingresos de la Gestión</b>	0	\$ 182
Aprovechamientos	6	182
Productos	0	
Ingresos por venta de bienes y prestación de servicios		
<b>Participaciones, Aportaciones, Convenios, Incentivos Derivados de la Colaboración Fiscal, Fondos Distintos de Aportaciones</b>	0	0
Participaciones, Aportaciones, Convenios, Incentivos, Derivados de la Colaboración Fiscal, Fondos Distintos de Aportaciones		
<b>Otros Ingresos y Beneficios</b>	0	0.00
Otros Ingresos y Beneficios Varios		
<b>Total de Ingresos y Otros Beneficios</b>	<b>6</b>	<b>\$ 182</b>



--	--

La cantidad de \$ 6.00(seis pesos 00/M.N) de nombre ingresos y otros beneficios, proviene de productos financieros del estado de la cuenta bancario de nombre banbajio.

**Gastos y otras perdidas**

Se explican aquellas cuentas de gastos de funcionamiento, transferencias, subsidios y otras ayudas, participaciones y aportaciones, otros gastos y pérdidas extraordinarias, que en lo individual representen el 10% o más del total de los gastos al 30 de Abril de 2023.

CONCEPTO	2023	%	2022
GASTOS DE FUNCIONAMIENTO	199,736	100%	2'192,722
SERVICIOS PERSONALES	185,592	93	1'927,191
MATERIALES Y SUMINISTROS			
SERVICIOS GENERALES	14,144	10	247,545
TRANSFERENCIAS, ASIGNACIONES, SUBSIDIOS Y OTRAS AYUDAS.			
TRANSFERENCIAS INTERNAS Y ASIGNACIONES AL SECTOR PÚBLICO.			
<b>OTROS GASTOS Y PÉRDIDAS EXTRAORDINARIAS</b>			<b>17,986</b>
ESTIMACIONES, DEPRECIACIONES Y DETERIODOS			17,986
<b>TOTAL DE GASTOS Y OTRAS PÉRDIDAS</b>			<b>33,183</b>

La cantidad de \$ 185,592.00(siento ochenta y cinco mil quinientos noventa y dos pesos 00/100M.N.), se origina del pago de una subsistencia de 6 meses de sueldo solicitada por el Tribunal de Conciliación y Arbitraje a favor de la persona demandante.

- a) Otros Gastos y Pérdidas Extraordinarias, por concepto de depreciación de bienes muebles propiedad del Régimen Estatal de Protección Social en Salud en el Estado de Querétaro.

CONCEPTO	2023	2022
OTROS GASTOS Y PÉRDIDAS EXTRAORDINARIAS	0	\$ 33,183
ESTIMACIONES, DEPRECIACIONES Y DETERIODOS	0	33,183

**III) Notas al Estado de Variación en la Hacienda Pública**

- 1.- Se informa de manera agrupada, acerca de las modificaciones al patrimonio contribuido por tipo, naturaleza y monto. En el periodo que se informa, NADA QUE MANIFESTAR
- 2.- Se informa de manera agrupada, acerca del monto y procedencia de los recursos que modifican al Patrimonio Generado. Se informa que el patrimonio Generado por la cantidad de \$ -2'192,541.00(dos millones ciento noventa y dos mil quinientos cuarenta y un pesos 00/100M.N.) PRVIENE DE 2022, que se genera para el ejercicio 2023.

CONCEPTO	2023	2022
TOTAL DE RECTIFICACIONES		

**IV) Notas al Estado de Flujos de Efectivo Efectivo y equivalentes**

- 1.- El análisis de los saldos inicial y final que figuran en la última parte del Estado de Flujo de Efectivo en la cuenta de efectivo y equivalentes es como sigue:

(Pesos)

CUENTA	2023	2022
Efectivo		
Efectivo en Bancos –Tesorería	\$ 123,054	\$ 507,816
Efectivo en Bancos- Dependencias		
Inversiones Temporales (hasta 3 meses)		

RÉGIMEN ESTATAL DE PROTECCIÓN SOCIAL EN SALUD EN EL ESTADO DE QUERÉTARO

Fondos con Afectación Específica		
Depósitos de Fondos de Terceros y Otros		
Otros Efectivos y Equivalentes	\$ 123,054	\$ 507,816
<b>Total de Efectivo y Equivalentes</b>		

2. Detallar las adquisiciones de bienes muebles e inmuebles con su monto global y, en su caso, el porcentaje de estas adquisiciones que fueron realizadas mediante subsidios de capital del sector central. Adicionalmente, revelar el importe de los pagos que durante el periodo se hicieron por la compra de los elementos citados. (NADA QUE MANIFESTAR)

ADQUISICIONES POR ACTIVIDADES DE INVERSIÓN	MONTO GLOBAL	PORCENTAJE DE ADQUISICIÓN CON SUBSIDIOS DE SECTOR CENTRAL	IMPORTE DE PAGOS POR LA COMPRA
Bienes Inmuebles, Infraestructura y Construcciones en Proceso			
Bienes Muebles	NADA QUE MANIFESTAR		

3. Conciliación de los Flujos de Efectivo Netos de las Actividades de Operación y la cuenta de Ahorro/Desahorro antes de Rubros Extraordinarios.

FLUJOS NETOS DE EFECTIVO DE LAS ACTIVIDADES DE OPERACIÓN.

CONCEPTO	2023	2022
EFFECTIVO	0	0
BANCOS/TESORERIA	123,054	507,816
BANACOS/DEPENDENCIAS Y OTROS	0	0
INVERSIONES TEMPORALES (HASTA TRES MESES)	0	0
FONDOS CON AFECTACION ESPECIFICA	0	0
DEPOSITOS DE FONDOS DE TERCEROS EN GARANTIA Y OTROS	0	0

RÉGIMEN ESTATAL DE PROTECCIÓN SOCIAL EN SALUD EN EL ESTADO DE QUERÉTARO

INCREMENTO EN CUENTAS POR COBRAR	0	0
OTROS EFECTIVOS Y EQUIVALENTES	0	0

CONCEPTO	2023	2022
Resultados del Ejercicio (Ahorro / Desahorro)	-199,730	-2'192,541

**V. Conciliación entre los Ingresos Presupuestarios y Contables, así como ente los Egresos Presupuestarios y los Gastos Contables**

La conciliación se presenta atendiendo a lo dispuesto por el Acuerdo por el que se emite el formato de conciliación entre los ingresos presupuestarios y contables, así como entre los egresos presupuestarios y los gastos contables:

<b>TOTAL DE INGRESOS PRESUPUESTARIOS</b>	<b>0</b>
<b>2. MÁS INGRESOS CONTABLES NO PRESUPUESTARIOS</b>	<b>0</b>
2.1 INGRESOS FINANCIEROS	0
2.2 INCREMENTO POR VARIACIÓN DE INVENTARIOS	0
2.3 DISMINUCIÓN DEL EXCESO DE ESTIMACIONES POR PÉRDIDA O DETERIORO U OBSOLESCENCIA	0
2.4 DISMINUCIÓN DEL EXCESO DE PROVISIONES	0
2.5 OTROS INGRESOS Y BENEFICIOS VARIOS	6
2.6 OTROS INGRESOS CONTABLES NO PRESUPUESTARIOS	0
<b>3. MENOS INGRESOS PRESUPUESTARIOS NO CONTABLES</b>	<b>0</b>
3.1 APROVECHAMIENTOS PATRIMONIALES	0
3.2 INGRESOS DERIVADOS DE FINANCIAMIENTOS	0

RÉGIMEN ESTATAL DE PROTECCIÓN SOCIAL EN SALUD EN EL ESTADO DE QUERÉTARO

3.3 OTROS INGRESOS PRESUPUESTARIOS NO CONTABLES	0
<b>TOTAL DE INGRESOS CONTABLES</b>	<b>6</b>

**Conciliación entre los Egresos Presupuestarios y los Gastos Contables ver estado de actividades**

<b>TOTAL DE EGRESOS PRESUPUESTARIOS</b>	<b>-199,736</b>
<b>MENOS EGRESOS PRESUPUESTARIOS NO CONTABLES</b>	
2.1 MATERIAS PRIMAS Y MATERIALES DE PRODUCCIÓN Y COMERCIALIZACIÓN	
2.2 MATERIALES Y SUMINISTROS	
2.3 MOBILIARIO Y EQUIPO DE ADMINISTRACIÓN	
2.4 MOBILIARIO Y EQUIPO EDUCACIONAL Y RECREATIVO	
2.5 EQUIPO E INSTRUMENTAL MÉDICO Y DE LABORATORIO	
2.6 VEHÍCULOS Y EQUIPO DE TRANSPORTE	
2.7 EQUIPO DE DEFENSA Y SEGURIDAD	
2.8 MAQUINARIA, OTROS EQUIPOS Y HERRAMIENTAS	
2.9 ACTIVOS BIOLÓGICOS	
2.10 BIENES INMUEBLES	
2.11 ACTIVOS INTANGIBLES	
2.12 OBRA PÚBLICA EN BIENES DE DOMINIO PÚBLICO	
2.13 OBRA PÚBLICA EN BIENES PROPIOS	
2.14 ACCIONES Y PARTICIPACIONES DE CAPITAL	
2.15 COMPRA DE TÍTULOS Y VALORES	
2.16 CONCESIÓN DE PRÉSTAMOS	
2.17 INVERSIONES EN FIDEICOMISOS, MANDATOS Y OTROS ANÁLOGOS	
2.18 PROVISIONES PARA CONTINGENCIAS Y OTRAS EROGACIONES ESPECIALES	
2.19 AMORTIZACIÓN DE LA DEUDA PÚBLICA	
2.20 ADEUDOS DE EJERCICIOS FISCALES ANTERIORES (ADEFAS)	
2.21 OTROS EGRESOS PRESUPUESTARIOS NO CONTABLES	0
<b>MÁS GASTOS CONTABLES NO PRESUPUESTARIOS</b>	
3.1 ESTIMACIONES, DEPRECIACIONES, DETERIOROS, OBSOLESCENCIA Y AMORTIZACIONES	0
3.2 PROVISIONES	
3.3 DISMINUCIÓN DE INVENTARIOS	
3.4 AUMENTO POR INSUFICIENCIA DE ESTIMACIONES POR PÉRDIDA O DETERIORO U OBSOLESCENCIA	
3.5 AUMENTO POR INSUFICIENCIA DE PROVISIONES	
3.6 OTROS GASTOS	

3.7 OTROS GASTOS CONTABLES NO PRESUPUESTARIOS	
<b>TOTAL DE GASTOS CONTABLES</b>	<b>-199,736</b>

**B) Notas de Memoria (CUENTAS DE ORDEN):**

V) Notas al Estado de Situación Financiera

Cuentas de Orden Contables y Presupuestarias:

Contables:

- Valores
- Emisión de obligaciones
- Avales y garantías
- Juicios
- Contratos para Inversión Mediante Proyectos para Prestación de Servicios (PPS) y Similares
- Bienes concesionados o en comodato

Presupuestarias:

- Cuentas de ingresos
- Cuentas de egresos

Se informa, de manera agrupada en las Notas a los Estados Financieros, las cuentas de orden contables y cuentas de orden presupuestario considerando al menos lo siguiente:

**CUENTAS DE ORDEN CONTABLE**

Los valores en custodia de instrumentos prestados a formadores de mercado e instrumentos de crédito recibidos en garantía de los formadores de mercado u otros. (NADA QUE MANIFESTAR).

A. Valores:

RÉGIMEN ESTATAL DE PROTECCIÓN SOCIAL EN SALUD EN EL ESTADO DE QUERÉTARO

	TIPO	MONTO
Valores en Custodia		0
Instrumentos de Crédito Prestados a Formadores de Mercado	NADA	QUE MANIFESTAR
Instrumentos de Crédito Recibidos en Garantía de los Formadores de Mercado		0

Por tipo de emisión de instrumento, el monto al 30 de Abril de 2023, tasa y vencimiento:

(Pesos)

**B. Emisión de Obligaciones: (NADA QUE MANIFESTAR)**

	TIPO	MONTO	TASA	VENCIMIENTO
Autorización para la Emisión de Bonos, Títulos y Valores de la Deuda Pública Interna				
Autorización para la Emisión de Bonos, Títulos y Valores de la Deuda Pública Externa	NADA QUE MANIFESTAR			
Suscripción de Contratos de Préstamos y Otras Obligaciones de la Deuda Pública interna				
Suscripción de Contratos de Préstamos y Otras Obligaciones de la Deuda Pública Externa				

Los avales y garantías para respaldar obligaciones no fiscales del gobierno por tipo, monto al 30 de Abril de 2023, tasa y vencimiento:

**(NADA QUE MANIFESTAR)**

(Pesos)

**C. Avales y Garantías:**

	TIPO	MONTO	TASA	VENCIMIENTO
Avales Autorizados				
Fianzas y Garantías Recibidas por Deudas a Cobrar				
Fianzas Otorgadas para Respaldo Obligaciones no Fiscales del Gobierno				

**Los juicios por demanda judicial en proceso de resolución:**

(Pesos)

**D. Juicios:**

	TIPO	MONTO
Demanda Judicial en Proceso de Resolución	LABORAL	SIN CUANTIFICAR

En la 2da Sesión Extraordinaria de fecha 30 de Octubre de 2020 de Junta de Gobierno se informó que existen 47 juicios en trámite. Se informa que al corte del 31 de Marzo de 2023, existen un total de 93 demandantes según oficio suscrito por el Lic. Víctor Manuel Zavala Arroyo.- Encargado de los asuntos laborales de este Régimen Estatal de Protección Social en Salud en el Estado de Querétaro. En virtud que el REPSS no cuenta con recursos para afrontar los laudos condenatorios, todos los laudos que se han dictado actualmente han sido recurridos mediante Juicio de Amparo con el fin de extender el procedimiento mientras se formaliza la extinción de la entidad y es nombrado liquidador para que éste sea quien con las facultados otorgadas mediante Decreto del Ejecutivo gestione recursos y/o solicite la reasignación de recursos a la Coordinadora de Sector, así como ante las instancias procedentes como lo es la Secretaría de Planeación y Finanzas del Poder Ejecutivo del Estado para estar en posibilidad de cubrir el importe de los laudos y en su momento liquidar a todos y cada uno de los ex trabajadores que mantienen demandado al REPSS, tal como se manifestó en los Oficios No. REPSS/DG/07/2021, SEREPSS/ISE/030/21, REPSS/DG/33/2021, REPSS/DG/087/21, REPSS/DG/89/2021, 5014/CJ-508/21, 5014/CJ-220-21.

Se hace mención que el importe a pagar por concepto de dichas demandas laborales ascendería a la cantidad estimada de \$ 49'544,632.52 (Cuarenta y nueve millones quinientos cuarenta y cuatro mil seiscientos treinta y dos pesos 52/100mn), sin que sea una cantidad determinada a la fecha por no tratarse de cantidades líquidas ya fijadas por autoridad jurisdiccional. Quedando registradas en cuentas de orden.

Los contratos firmados de construcciones por tipo de contrato:

**(NADA QUE MANIFESTAR)**

(Pesos)

**E. Contratos para Inversión Mediante Proyectos para Prestación de Servicios (PPS) y Similares:**

	TIPO	MONTO	VENCIMIENTO
Contratos para Inversión Mediante Proyectos para Prestación de Servicios (PPS) y Similares		NADA QUE MANIFESTAR	

Los bienes administrados en concesión o en comodato, por tipo, monto al 31 de Marzo de 2023, y vencimiento: **(NADA QUE MANIFESTAR)**

(Pesos)

**F. Bienes en Concesión o en Comodato:**

	TIPO	MONTO	VENCIMIENTO
Bienes Bajo Contrato en Concesión		0	
Bienes Bajo Contrato en Comodato		NADA QUE MANIFESTAR	



Por último, se hace referencia a las otras cuentas de orden contables.

(Pesos)

H. Otras Cuentas de Orden:

	TIPO	MONTO	OBSERVACIÓN
Control y Seguimiento			

(NADA QUE MANIFESTAR)

**CUENTAS DE ORDEN PRESUPUESTARIAS**

Se informa del monto al 30 de Abril de 2023 de las cuentas de orden presupuestario:

A. Ingresos:

	MONTO	OBSERVACIÓN
Ley de Ingresos Estimada	0	
Ley de Ingresos por Ejecutar	0	
Modificaciones a la Ley de Ingresos Estimada	0	
Ley de Ingresos Devengada	0	
Ley de Ingresos Recaudada	0	

\* En referencia a las modificaciones a la Ley de Ingresos Estima se le informa las ampliaciones que se hicieron de la siguiente manera:

Egresos:

	MONTO	OBSERVACIÓN
Presupuesto de Egresos Aprobado	418,000	
Presupuesto de Egresos por Ejercer	123,054	
Modificaciones al Presupuesto de Egresos Aprobado	-95,211	
Presupuesto de Egresos Comprometido		
Presupuesto de Egresos Devengado	199,736	
Presupuesto de Egresos Ejercido	199,736	

**C) NOTAS DE GESTION ADMINISTRATIVA****1. Introducción**

Los Estados Financieros proveen de información financiera a los principales usuarios de la misma, para la toma de decisiones, así como a los Entes Públicos Fiscalizadores, y a los Ciudadanos. El objetivo del presente documento es la revelación del contexto y de los aspectos económicos-financieros más relevantes que influyeron en las decisiones del período, y que deberán ser considerados en la elaboración de los estados financieros para la mayor comprensión de los mismos y sus particularidades.

De esta manera, se informa y explica la respuesta del gobierno a las condiciones relacionadas con la información financiera de cada periodo de gestión; además, de exponer aquellas políticas que podrían afectar la toma de decisiones en periodos posteriores.

Los Estados Financieros del Régimen Estatal de Protección Social en Salud se conforman con la información resultante de las operaciones derivadas de la aprobación del Presupuesto por parte de su Junta de Gobierno; y la comprobación del gasto realizado así como todas aquellas operaciones contables que modifiquen su patrimonio, se encuentran consideradas en su registro contable, en este contexto, en la normatividad aplicable se establecen registros que permitan identificar la interrelación de las operaciones del Régimen Estatal de Protección Social en Salud.

**2. Panorama Económico y Financiero**

Al reformarse la Ley General de Salud y Ley de los Institutos Nacionales de Salud, la cual sentó las bases para la desaparición de la Comisión Nacional de Protección Social en Salud encargada de coordinar el Seguro Popular operado bajo el sistema del REPSS y con ello la creación del Instituto de Salud para el Bienestar (INSABI). Por lo que a partir del año 2020 y hasta la fecha este Régimen Estatal de Protección Social en Salud en el Estado de Querétaro (REPSS) ha estado operando únicamente con recursos propios.

El 29 de noviembre de 2019 el Régimen Estatal de Protección Social en Salud en el Estado de Querétaro (REPSS) envió el Proyecto de Decreto de Extinción mediante Oficio No. REPSS/DG/1572/2019 al Secretario de Salud y a partir de ese momento hasta la fecha actual, se le ha dado seguimiento a través de la Coordinación Jurídica de SESEQ y esta a su vez con la Dirección Jurídica y Consultiva de la Secretaría de Gobierno del Poder Ejecutivo del Estado de Querétaro. A la fecha continua en proceso el Decreto de extinción del Régimen Estatal de Protección Social en Salud en el Estado de Querétaro, de conformidad con los Oficios No. REPSS/DG/087/2021, 5014/CJ/091/21, 5014/CJ-508/21 y Oficio número 5014/CJ-912/21 de fecha 15 de Febrero de 2021, suscrito por el Dr. Julio Cesar Ramirez Arguello.- Titular de la Secretaría de Salud en el Estado de Querétaro, quien solicita formalizar la propuesta de extinción del organismo descentralizado de la administración pública estatal denominado Régimen Estatal de Protección Social en Salud en el Estado de Querétaro; sin obtener respuesta o estatus alguno.

En fecha 22 de diciembre de 2022 fue aprobado el Presupuesto de Egresos de 2023 para el Estado de Querétaro quien contempla un apartado para este Régimen Estatal de Protección Social en Salud considerando un financiamiento propio de \$ 418,000.00.

### 3. Autorización e Historia

Se informará sobre:

- a) Fecha de creación del ente.; El REPSS se crea como Organismo Público Descentralizado el 04 de septiembre del 2015.
- b) Principales cambios en su estructura.- Actualmente nos encontramos en proceso el Decreto de extinción del Régimen Estatal de Protección Social en Salud en el Estado de Querétaro, de conformidad con los Oficios No. REPSS/DG/087/2021, 5014/CJ/091/21 y 5014/CJ-508/21.

### 4. Organización y Objeto Social

Al reformarse la Ley General de Salud y Ley de los Institutos Nacionales de Salud, el cual sentó las bases para la desaparición de la Comisión Nacional de Protección Social en Salud a partir del año 2020 este Régimen Estatal de Protección Social en Salud en el Estado de Querétaro ha dejado de tener el objeto social para el que fue creado. Mediante Oficio No. 5014/CJ-091/21, fue enviada la propuesta de Decreto de extinción del Régimen Estatal de Protección Social en Salud misma que se encuentra en proceso.

Se hace mención que hasta no llevarse en su totalidad su Extinción, seguirá teniendo obligaciones Fiscales, Contables y de Tipo Administrativas que en su momento se tendrán que atender.

### 5. Bases de Preparación de los Estados Financieros

El Régimen Estatal de Protección Social en Salud del Estado de Querétaro preparó sus Estados Financieros adjuntos de acuerdo con los Lineamientos establecidos en la LGCG y las Normas emitidas por el Consejo Nacional de Armonización Contable (CONAC), la Ley de Disciplina Financiera de las Entidades Federativas y los Municipios, y disposiciones normativas aplicables en materia de control interno.

Características del Sistema de Información Financiera (Sistema SAGG) El sistema principal con el que cuenta este Régimen Estatal es el Sistema de Información Financiera SAGG, el cual tiene como eje nodal la adopción de un modelo de contabilidad adaptado a las necesidades específicas de la institución y permite registrar, agrupar y presentar los Estados Financieros bajo un enfoque integral, armonizado y compatible con estándares gubernamentales que mejoran sustantivamente la operación, administración y control de los recursos institucionales. El sistema contable que actualmente está en operación contiene las cuentas homologadas con el CONAC, el cual integra en forma automática la operación contable con el ejercicio del presupuesto en lo relativo al gasto y al ingreso y sirve como fuente de información para la elaboración de la cuenta pública.

**Normatividad en la que se basan la Preparación de los Estados Financieros.**

El 31 de diciembre de 2008 fue publicada en el Diario Oficial de la Federación la Ley General de Contabilidad Gubernamental, que tiene como objeto establecer los criterios generales que regirán la Contabilidad Gubernamental y la emisión de información financiera de los entes

públicos, con el fin de lograr su adecuada armonización, para facilitar a los entes públicos el registro y la fiscalización de los activos, pasivos, ingresos y gastos y, en general, contribuir a medir la eficacia, economía y eficiencia del gasto e ingreso públicos.

La Ley General de Contabilidad Gubernamental es de observancia obligatoria para los poderes Ejecutivo, Legislativos y Judicial de la Federación, Entidades Federativas, los Ayuntamientos de los Municipios, los Órganos Político-Administrativos de las Demarcaciones Territoriales del Distrito Federal, las Entidades de la Administración Pública Paraestatal, ya sean Federales, Estatales o Municipales y los Órganos Autónomos Federales y Estatales. La Ley General de Contabilidad Gubernamental establece que las Entidades Federativas que no estén al corriente en sus obligaciones, no podrán inscribir obligaciones en el Registro de Obligaciones y Empréstitos.

El Órgano de coordinación para la armonización de la contabilidad gubernamental es el CONAC, el cual tiene por objeto la emisión de las normas contables y lineamientos para la generación de información financiera que aplicarán los Entes públicos, previamente formuladas y propuestas por el Secretario Técnico. A la fecha, el CONAC ha emitido la siguiente normatividad:

- a. Marco conceptual de Contabilidad Gubernamental.
- b. Postulados Básicos de Contabilidad Gubernamental.
- c. Normas y metodología para la determinación de los momentos contables de los egresos.
- d. Clasificador por objeto del gasto.
- e. Clasificador por rubros de ingresos.
- f. Plan de cuentas.
- g. Normas y metodología para la determinación de los momentos contables de los ingresos.
- h. Normas y metodología para la emisión de información financiera y estructura de los estados financieros básicos del ente público y características de sus notas.
- i. Clasificador por objeto del gasto (capítulo, concepto y partida genérica).
- j. Clasificador por tipo de gasto.
- k. Clasificación funcional del gasto.
- l. Adecuaciones al clasificador por objeto del gasto.
- m. Manual de contabilidad gubernamental.
- n. Principales reglas de registro y valoración del patrimonio (elementos generales).
- o. Clasificación funcional del gasto (finalidad, función y subsunción).

- p. Marco metodológico sobre la forma y términos en que deberá orientarse el desarrollo del análisis de los componentes de las finanzas públicas con relación a los objetivos y prioridades que, en la materia, establezca la planeación del desarrollo para su integración en la cuenta pública.
- q. Clasificación administrativa.
- r. Clasificación económica de los ingresos, de los gastos y del financiamiento de los entes públicos.
- s. Lineamientos mínimos relativos al diseño e integración del registro en el libro diario, mayor e inventarios y balances (registro electrónico).
- t. Lineamientos para la elaboración del catálogo de bienes que permita la interrelación automática con el clasificador por objeto del gasto y la lista de cuentas.
- u. Lineamientos dirigidos a asegurar que el sistema de contabilidad gubernamental facilite el registro y control de los inventarios de los bienes muebles e inmuebles de los entes públicos.
- v. Lineamientos generales del sistema de contabilidad gubernamental simplificado para los municipios con menos de veinticinco mil habitantes.
- w. Reglas específicas del registro y valoración del patrimonio.
- x. Metodología que permita hacer comparables las cifras presupuestales de los últimos seis ejercicios fiscales del ámbito federal.
- y. Lineamientos para el Registro Auxiliar Sujeto a Inventario de Bienes Arqueológicos, Artísticos e Históricos Bajo Custodia de los Entes Públicos.
- z. Lineamientos para la Elaboración del Catálogo de Bienes Inmuebles que Permita la Interrelación Automática con el Clasificador por Objeto del Gasto y la Lista de Cuentas.

**EI REPSS lleva a cabo sus registros contables de acuerdo a la normatividad emitida por el CONAC y las disposiciones legales aplicables.**

La normatividad aplicada para el reconocimiento, valuación y revelación de los diferentes rubros de la información financiera, así como las bases de medición utilizadas para la elaboración de los estados financieros es a valor de realización ya que se depende de las metas de afiliación para lograr recabar el recurso pactado en los anexos según el Convenio de Coordinación.

## 6. Políticas de Contabilidad Significativas

Se informará sobre:

- a. Actualización: se informará del método utilizado para la actualización del valor de los activos, pasivos y Hacienda Pública/Patrimonio y las razones de dicha elección. La actualización del valor de los activos se lleva a cabo a través de la aplicación normativa emitida por la CONAC. Así como informar de la desconexión o reconexión inflacionaria. **(NO APLICA)**
- b. Informar sobre la realización de operaciones en el extranjero y de sus efectos en la información financiera gubernamental. **(NO APLICA)**
- c. Método de valuación de la inversión en acciones de Compañías subsidiarias no consolidadas y asociadas. **(NO APLICA)**

- d. Sistema y método de valuación de inventarios y costo de lo vendido. **(NO APLICA)**
- e. Beneficios a empleados: revelar el cálculo de la reserva actuarial, valor presente de los ingresos esperados comparado con el valor presente de la estimación de gastos tanto de los beneficiarios actuales como futuros. **Se cuenta con un Pasivo laboral.**
- f. Provisiones: objetivo de su creación, monto y plazo. **(NO APLICA)**
- g. Reservas: objetivo de su creación, monto y plazo. **(NO APLICA)**
- h. Cambios en políticas contables y corrección de errores junto con la revelación de los efectos que se tendrá en la información financiera del ente público, ya sea retrospectivos o prospectivos. **(NO APLICA)**
- i. Reclasificaciones: se deben revelar todos aquellos movimientos entre cuentas por efectos de cambios en los tipos de operaciones. **(NO APLICA)**
- j. Depuración y cancelación de saldos. **(NO APLICA)**

El REPSS a la fecha cuenta con políticas de Contabilidad Significativa; en cuanto a tener Provisiones que representan la aplicación del postulado de devengado contable y del postulado de asociación de ingresos con los costos y gastos. Ya que hay gastos que se ha realizado, y que no han sido pagados, los cuales se encuentran debidamente contabilizados, devengados y pendientes de pago; por lo que se reconocen en la contabilidad como deudas pendientes.

#### 7. Posición en Moneda Extranjera y Protección por Riesgo Cambiario

Se informará sobre:

- a. Activos en moneda extranjera.
- b. Pasivos en moneda extranjera.
- c. Posición en moneda extranjera.
- d. Tipo de cambio.
- e. Equivalente en moneda nacional.
- f. Lo anterior, por cada tipo de moneda extranjera que se encuentre en los rubros de activo y pasivo.

Adicionalmente, se informará sobre los métodos de protección de riesgo por variaciones en el tipo de cambio.  
**(NO APLICA YA QUE LAS OPERACIONES DE LA ENTIDAD SE REALIZAN ÚNICAMENTE EN MONEDA NACIONAL.)**

#### 8. Reporte Analítico del Activo

Debe mostrar la siguiente información:

- a. Vida útil o porcentajes de depreciación, deterioro o amortización utilizados en los diferentes tipos de activos. El valor de los Activos se deprecia en 10% y 33.3 % y amortizan en 8.33%.

RÉGIMEN ESTATAL DE PROTECCIÓN SOCIAL EN SALUD EN EL ESTADO DE QUERÉTARO

CUENTA DE BIENES MUEBLES	MONTO DE DEPRECIACIÓN DEL EJERCICIO	MONTO DE DEPRECIACIÓN ACUMULADA	MÉTODO DE DEPRECIACIÓN	TASA APLICADA	CRITERIO DE APLICACIÓN	CARACTERÍSTICAS SIGNIFICATIVAS DEL ESTADO EN QUE ENCUENTREN CONDICIONES DE USO, ACTUALMENTE FUNCIONALES.
MOBILIARIO Y EQUIPO DE ADMINISTRACIÓN	0	\$ 18,011	LINEA RECTA	33.3% Y 10%	MENSUAL	CONDICIONES DE USO, ACTUALMENTE FUNCIONALES.
<b>TOTAL</b>	<b>0</b>	<b>\$ 18,011</b>				

CUENTA DE BIENES INTANGIBLES	MONTO DE AMORTIZACIÓN DEL EJERCICIO	MONTO DE AMORTIZACIÓN ACUMULADA	MÉTODO DE AMORTIZACIÓN	TASA APLICADA	CRITERIO DE APLICACIÓN	CARACTERÍSTICAS SIGNIFICATIVAS DEL ESTADO EN QUE ENCUENTREN CONDICIONES DE USO, ACTUALMENTE FUNCIONALES.
BIENES INTANGIBLES	0	\$ 72,312	LINEA RECTA	8.33%	MENSUAL	CONDICIONES DE USO, ACTUALMENTE FUNCIONALES.
<b>TOTAL</b>	<b>0</b>	<b>\$ 72,312</b>				

- b. Cambios en el porcentaje de depreciación o valor residual de los activos. **(NO APLICA)**
- c. Importe de los gastos capitalizados en el ejercicio, tanto financieros como de investigación y desarrollo. **(NO APLICA)**
- d. Riesgos por tipo de cambio o tipo de interés de las inversiones financieras. **(NO APLICA)**
- e. Valor activado en el ejercicio de los bienes construidos por la entidad. **(NO APLICA)**
- f. Otras circunstancias de carácter significativo que afecten el activo, tales como bienes en garantía, señalados en embargos, litigios, títulos de inversiones entregados en garantías, baja significativa del valor de inversiones financieras, etc. **(NO APLICA)**
- g. Desmantelamiento de Activos, procedimientos, implicaciones, efectos contables. **(NO APLICA)**
- h. Administración de activos: planeación con el objetivo de que el ente los utilice de manera más efectiva. **(NO APLICA)**

Adicionalmente, se deben incluir las explicaciones de las principales variaciones en el activo, en cuadros comparativos como sigue:

- a. Inversiones en valores. **(NO APLICA)**
- b. Patrimonio de Organismos descentralizados de Control Presupuestario Indirecto. **(NO APLICA)**
- c. Inversiones en empresas de participación mayoritaria. **(NO APLICA)**
- d. Inversiones en empresas de participación minoritaria. **(NO APLICA)**
- e. Patrimonio de organismos descentralizados de control presupuestario directo, según corresponda. **(NO APLICA)**

9. Fideicomisos, Mandatos y Análogos **(NO APLICA)**.-

Se deberá informar:

- a. Por ramo administrativo que los reporta.

- b. Enlistar los de mayor monto de disponibilidad, relacionando aquéllos que conforman el 80% de las disponibilidades.

**10. Reporte de la Recaudación.**

El comportamiento de la recaudación corresponde conforme a lo siguiente:

CONCEPTO	2023
<b>INGRESOS Y OTROS BENEFICIOS</b>	
Ingresos de la Gestión	0
Aprovechamientos	6
Productos	0
Ingresos por venta de bienes y prestación de servicios	
<b>Participaciones, Aportaciones, Convenios, Incentivos Derivados de la Colaboración Fiscal, Fondos Distintos de Aportaciones</b>	
Participaciones, Aportaciones, Convenios, Incentivos, Derivados de la Colaboración Fiscal, Fondos Distintos de Aportaciones	0
<b>Otros Ingresos y Beneficios</b>	
Otros Ingresos y Beneficios Varios	0
<b>Total de Ingresos y Otros Beneficios</b>	<b>6</b>

No se reporta movimientos en el Reporte de recaudación debido a que este Régimen se encuentra en proceso de extinción, de conformidad con los Oficios No. REPSS/DG/087/2021, 5014/CJ/091/21, 5014/CJ-508/21, 5014/CJ-912/21 de fecha 15 de Febrero de 2021, suscrito por el Dr. Julio Cesar Ramirez Arguello.- Titular de la Secretaría de Salud en el Estado de Querétaro, quien solicita formalizar la propuesta de extinción del organismo descentralizado de la administración pública estatal denominado Régimen Estatal de Protección Social en Salud en el Estado de Querétaro.

**11. Información sobre la Deuda y el Reporte Analítico de la Deuda**

- a. Utilizar al menos los siguientes indicadores: deuda respecto al PIB y deuda respecto a la recaudación tomando, como mínimo, un período igual o menor a 5 años. - **NO APLICA**



- b. Información de manera agrupada por tipo de valor gubernamental o instrumento financiero en la que se consideren intereses, comisiones, tasa, perfil de vencimiento y otros gastos de la deuda. **NO APLICA.**

## 12. Calificaciones otorgadas

Informar, tanto del ente público como cualquier transacción realizada, que haya sido sujeta a una calificación crediticia. - A la fecha el REPSS NO ha sido calificado por alguna de forma crediticia.

## 13. Proceso de Mejora

Principales Políticas de Control Interno. - El control interno se encuentra presente en todos los procesos administrativos y operativos de la administración del Régimen Estatal de Protección Social en Salud, por lo cual se considera como un elemento estratégico para asegurar la consecución de su objetivo que actualmente se encuentra en Proyecto de Decreto de extinción.

- Efectividad y eficiencia en las operaciones
- Confiabilidad en los reportes financieros
- Protección de activos
- Cumplimiento de las leyes aplicables y las normas correspondientes el REPSS ha adoptado criterios para la aplicación de esta política, a través del autocontrol, el cual consiste en que los funcionarios deben ejecutar en forma efectiva y eficiente las actividades y procesos que cada uno administra en su gestión diaria, así mismo, a través de la efectividad se realizan las actividades de manera planificada y de obtención de resultados, haciendo un uso racional y óptimo de los recursos. Es importante mencionar que la Administración del Organismo, es responsable del diseño, implementación y administración del control interno y el órgano interno de control es responsable de asegurarse que este opere satisfactoriamente.

## 14. Información por Segmentos

Cuando se considere necesario se podrá revelar la información financiera de manera segmentada debido a la diversidad de las actividades y operaciones que realizan los entes públicos, ya que la misma proporciona información acerca de las diferentes actividades operativas en las cuales participa, de los productos o servicios que maneja, de las diferentes áreas geográficas, de los grupos homogéneos con el objetivo de entender el desempeño del ente, evaluar mejor los riesgos y beneficios del mismo, y entenderlo como un todo y sus partes integrantes. Consecuentemente, esta información contribuye al análisis más preciso de la situación financiera, grados y fuentes de riesgo y crecimiento potencial de negocio. **No Aplica al REPSS ya que la información financiera no se presenta por segmentos.**

## Eventos Posteriores al Cierre

En este sentido en fecha 22 de diciembre de 2022 fue aprobado el Presupuesto de Egresos de 2023 para el Estado de Querétaro quien contempla un apartado para este Régimen Estatal de Protección Social en Salud por la cantidad de \$ 418'000.00, a fin de dar seguimiento al Decreto de extinción del mismo ente.

Con Oficio número 5014/CJ-912/21 de fecha 15 de Febrero de 2021, suscrito por el Dr. Julio Cesar Ramirez Arguello.- Titular de la Secretaría de Salud en el Estado de Querétaro, quien solicita formalizar la propuesta de extinción del organismo descentralizado de la administración pública estatal denominado Régimen Estatal de Protección Social en Salud en el Estado de Querétaro.

#### 15. Partes Relacionadas

Se debe establecer por escrito que no existen partes relacionadas que pudieran ejercer influencia significativa sobre la toma de decisiones financieras y operativas.

No Aplica, porque no existen Partes Relacionadas que pudieran ejercer influencia en el REPSS.

#### 16. Responsabilidad Sobre la Presentación Razonable de la Información Contable

La Información Contable deberá estar firmada en cada página de la misma e incluir al final la siguiente leyenda: "Bajo protesta de decir verdad declaramos que los Estados Financieros y sus notas, son razonablemente correctos y son responsabilidad del emisor". Lo anterior, no será aplicable para la información contable consolidada.

  
LIC. VICTOR MANUEL ZAVALA ARROYO  
REPRESENTANTE LEGAL DEL REPSS

rep

RÉGIMEN ESTATAL DE PROTECCIÓN SOCIAL EN SALUD EN EL ESTADO DE QUERÉTARO

Estado Analítico del Activo

Del 1 de Enero al 30 de Abril de 2023

(Cifras en Pesos)

Concepto	Saldo Inicial	Cargos del Periodo	Abonos del Periodo	Saldo Final	Variación del Periodo
<b>ACTIVO</b>	<b>673,072</b>	<b>6</b>	<b>384,769</b>	<b>288,309</b>	<b>-384,763</b>
<b>Activo Circulante</b>	<b>656,396</b>	<b>6</b>	<b>384,769</b>	<b>271,633</b>	<b>-384,763</b>
Efectivo y Equivalentes	507,816	6	384,769	123,054	-384,763
Derechos a Recibir Efectivo o Equivalentes	148,580	0	0	148,580	0
Derechos a Recibir Bienes o Servicios	0	0	0	0	0
Inventarios	0	0	0	0	0
Almacenes	0	0	0	0	0
Estimación por Pérdida o Deterioro de Activos Circulantes	0	0	0	0	0
Otros Activos Circulantes	0	0	0	0	0
<b>Activo No Circulante</b>	<b>16,676</b>	<b>0</b>	<b>0</b>	<b>16,676</b>	<b>0</b>
Inversiones Financieras a Largo Plazo	0	0	0	0	0
Derechos a Recibir Efectivo o Equivalentes a Largo Plazo	0	0	0	0	0
Bienes Inmuebles, Infraestructura y Construcciones en Proceso	0	0	0	0	0
Bienes Muebles	22,199	0	0	22,199	0
Activos Intangibles	84,801	0	0	84,801	0
Depreciación, Deterioro y Amortización Acumulada de Bienes	-90,324	0	0	-90,324	0
Activos Diferidos	0	0	0	0	0
Estimación por Pérdida o Deterioro de Activos no Circulantes	0	0	0	0	0
Otros Activos no Circulantes	0	0	0	0	0

Bajo protesta de decir verdad declaramos que los Estados Financieros y sus notas, son razonablemente correctos y son responsabilidad del emisor.

LIC. VICTOR MANUEL ZAVALA ARROYO  
 REPRESENTANTE LEGAL DEL REPSS

C.P. FELIPE HERNANDEZ PALAFOX  
 ELABORÓ

**RÉGIMEN ESTATAL DE PROTECCIÓN SOCIAL EN SALUD EN EL ESTADO DE QUERÉTARO**  
**Estado Analítico de la Deuda y Otros Pasivos**  
**Del 1 de Enero al 30 de Abril de 2023**  
**(Cifras en Pesos)**

Denominación de las Deudas	Moneda de Contratación	Institución o País Acreedor	Saldo Inicial del Periodo	Saldo Final del Periodo
<b>DEUDA PÚBLICA</b>				
<b>Corto Plazo</b>				
<b>Deuda Interna</b>			0	0
Instituciones de Crédito	Peso	México	0	0
Títulos y Valores	Peso	México	0	0
Arrendamientos Financieros	Peso	México	0	0
<b>Deuda Externa</b>			0	0
Organismos Financieros Internacionales	Peso	México	0	0
Deuda Bilateral	Peso	México	0	0
Títulos y Valores	Peso	México	0	0
Arrendamientos Financieros	Peso	México	0	0
<b>Subtotal de Deuda Pública a Corto Plazo</b>			0	0
<b>Largo Plazo</b>				
<b>Deuda Interna</b>			0	0
Instituciones de Crédito	Peso	México	0	0
Títulos y Valores	Peso	México	0	0
Arrendamientos Financieros	Peso	México	0	0
<b>Deuda Externa</b>			0	0
Organismos Financieros Internacionales	Peso	México	0	0
Deuda Bilateral	Peso	México	0	0
Títulos y Valores	Peso	México	0	0
Arrendamientos Financieros	Peso	México	0	0
<b>Subtotal de Deuda Pública a Largo Plazo</b>			0	0
<b>Total de Otros Pasivos</b>	Peso	México	208,434	23,401
<b>Total de Deuda Pública y Otros Pasivos</b>			208,434	23,401

Bajo protesta de decir verdad declaramos que los Estados Financieros y sus notas, son razonablemente correctos y son responsabilidad del emisor.

  
 LIC. VICTOR MANUEL ZAVALA ARROYO  
 REPRESENTANTE LEGAL DEL REPSS

  
 C.P. FELIPE HERNANDEZ PALAFOX  
 ELABORO

**RÉGIMEN ESTATAL DE PROTECCIÓN SOCIAL EN SALUD EN EL ESTADO DE QUERÉTARO**  
**Conciliación entre los Egresos Presupuestarios y los Gastos Contables**  
**Correspondiente del 1 de Enero al 30 de Abril de 2023**  
**(Cifras en pesos)**

<b>1. Total de Egresos Presupuestarios</b>	<b>199,736</b>
<b>2. Menos Egresos Presupuestarios No Contables</b>	<b>0</b>
2.1 Materias Primas y Materiales de Producción y Comercialización	0
2.2 Materiales y Suministros	0
2.3 Mobiliario y Equipo de Administración	0
2.4 Mobiliario y Equipo Educativo y Recreativo	0
2.5 Equipo e Instrumental Médico y de Laboratorio	0
2.6 Vehículos y Equipo de Transporte	0
2.7 Equipo de Defensa y Seguridad	0
2.8 Maquinaria, Otros Equipos y Herramientas	0
2.9 Activos Biológicos	0
2.10 Bienes Inmuebles	0
2.11 Activos Intangibles	0
2.12 Obra Pública en Bienes de Dominio Público	0
2.13 Obra Pública en Bienes Propios	0
2.14 Acciones y Participaciones de Capital	0
2.15 Compra de Títulos y Valores	0
2.16 Concesión de Préstamos	0
2.17 Inversiones en Fideicomisos, Mandatos y Otros Análogos	0
2.18 Provisiones para Contingencias y Otras Erogaciones Especiales	0
2.19 Amortización de la Deuda Pública	0
2.20 Adeudos de Ejercicios Fiscales Anteriores (ADEFAS)	0
2.21 Otros Egresos Presupuestales No Contables	0
<b>3. Más Gastos Contables No Presupuestarios</b>	<b>0</b>
3.1 Estimaciones, Depreciaciones, Deterioros, Obsolescencia y Amortizaciones	0
3.2 Provisiones	0
3.3 Disminución de Inventarios	0
3.4 Aumento por Insuficiencia de Estimaciones por Pérdida o Deterioro u Obsolescencia	0
3.5 Aumento por Insuficiencia de Provisiones	0
3.6 Otros Gastos	0
3.7 Otros Gastos Contables No Presupuestales	0
<b>4. Total de Gasto Contable</b>	<b>199,736</b>

\_\_\_\_\_  
 LIC. VÍCTOR MANUEL ZAVALA ARROYO  
 REPRESENTANTE LEGAL DEL REPSS

\_\_\_\_\_  
 C.P. FELIPE HERNÁNDEZ PALAFOX  
 ELABORÓ

**RÉGIMEN ESTATAL DE PROTECCIÓN SOCIAL EN SALUD EN EL ESTADO DE QUERÉTARO**  
Conciliación entre los Ingresos Presupuestarios y Contables  
Correspondiente del 1 de Enero al 30 de Abril de 2023  
(Cifras en pesos)

<b>1. Total de Ingresos Presupuestarios</b>	<b>0</b>
<b>2. Más Ingresos Contables No Presupuestarios</b>	<b>6</b>
2.1 Ingresos Financieros	0
2.2 Incremento por Variación de Inventarios	0
2.3 Disminución del Exceso de Estimaciones por Pérdida o Deterioro u Obsolescencia	0
2.4 Disminución del Exceso de Provisiones	0
2.5 Otros Ingresos y Beneficios Varios	6
2.6 Otros Ingresos Contables No Presupuestarios	0
<b>3. Menos Ingresos Presupuestarios No Contables</b>	<b>0</b>
3.1 Aprovechamientos Patrimoniales	0
3.2 Ingresos Derivados de Financiamientos	0
3.3 Otros Ingresos Presupuestarios No Contables	0
<b>4. Total de Ingresos Contables</b>	<b>6</b>

  
LIC. VICTOR MANUEL ZAVALA ARROYO  
REPRESENTANTE LEGAL DEL REPSS

  
C.P. FELIPE HERNANDEZ PALAFOX  
ELABORO

**RÉGIMEN ESTATAL DE PROTECCIÓN SOCIAL EN SALUD EN EL ESTADO DE QUERÉTARO**  
**Flujo de Fondos**  
**Del 1 de Enero al 30 de Abril de 2023**  
**(Cifras en Pesos)**

Concepto	Estimado / Aprobado	Devengado	Recaudado / Pagado
<b>Rubros de Ingresos</b>	<b>0</b>	<b>0</b>	<b>0</b>
Impuestos	0	0	0
Cuotas y Aportaciones de Seguridad Social	0	0	0
Contribuciones de Mejoras	0	0	0
Derechos	0	0	0
Productos	0	0	0
Aprovechamientos	0	0	0
Ingresos por Venta de Bienes, Prestación de Servicios y Otros Ingresos	0	0	0
Participaciones, Aportaciones, Convenios, Incentivos Derivados de la Colaboración Fiscal y Fondos Distintos de Aportaciones	0	0	0
Transferencias, Asignaciones, Subsidios y Subvenciones, y Pensiones y Jubilaciones	0	0	0
Ingresos Derivados de Financiamientos	0	0	0
<b>Capítulos de Gasto</b>	<b>418,000</b>	<b>199,736</b>	<b>199,736</b>
Servicios Personales	0	185,592	185,592
Materiales y Suministros	0	0	0
Servicios Generales	418,000	14,144	14,144
Transferencias, Asignaciones, Subsidios y Otras Ayudas	0	0	0
Bienes Muebles, Inmuebles e Intangibles	0	0	0
Inversión Pública	0	0	0
Inversiones Financieras y Otras Provisiones	0	0	0
Participaciones y Aportaciones	0	0	0
Deuda Pública	0	0	0
<b>Total de las operaciones</b>	<b>-418,000</b>	<b>-199,736</b>	<b>-199,736</b>

Bajo protesta de decir verdad declaramos que los Estados Financieros y sus notas, son razonablemente correctos y son responsabilidad del emisor.

  
 LIC. VICTOR MANUEL ZAVALA ARROYO  
 REPRESENTANTE LEGAL DEL REPSS

  
 C.P. FELIPE HERNANDEZ PALAFOX  
 ELABORO

**REGIMEN ESTATAL DE PROTECCION SOCIAL EN SALUD EN EL ESTADO DE QUERETARO**

**INFORMACION**

**DE**

**LOS ANEXOS**

**AL 30 DE ABRIL 2023**




**Régimen Estatal de Protección Social en Salud en el Estado de  
Querétaro**

**Relación de esquemas bursátiles y de Coberturas financieras**

**Artículo 46, Último Párrafo LCGC**

(En las Cuenta Públicas se reportarán los esquemas bursátiles y de cobertura financiera de los entes Públicos)


**No Aplica**



**LIC. VICTOR MANUEL ZAVALA ARROYO  
REPRESENTANTE LEGAL DEL REPSS**

REGIMEN ESTATAL DE PROTECCION SOCIAL EN SALUD EN EL ESTADO DE QUERETARO  
PARTICIPACION DEL PODER EJECUTIVO DEL ESTADO DE QUERETARO EN EL PATRIMONIO DEL ENTE PUBLICO  
AL 30 de Abril del 2023

PORCENTAJE DE PARTICIPACION DEL PODER EJECUTIVO EN EL PATRIMONIO	100%
HACIENDA PUBLICA/PATRIMONIO	\$ 288,309



LIC. VICTOR MANUEL ZAVALA ARROYO  
REPRESENTANTE LEGAL DEL REPSS

RÉGIMEN ESTATAL DE PROTECCIÓN SOCIAL EN SALUD EN EL ESTADO DE QUERETARO  
RELACION DE BIENES INMUEBLES AL 30 de Abril 2023

REGIMEN ESTATAL DE PROTECCIÓN SOCIAL EN SALUD EN EL ESTADO DE QUERÉTARO  
AL 30 de Abril DEL 2023

A.8

RELACION DE BIENES INMUEBLES

Código	Descripción del Bien Inmueble	Valor en libros
NADA QUE MANIFESTAR		



LIC. VICTOR MANUEL ZAVALA ARROYO

REPRESENTANTE LEGAL DEL REPSS

El Formato para la integración de la relación de bienes

- a) Código: número de identificación o inventario de acuerdo a la normatividad aplicable en el ente público.
- b) Descripción del bien: descripción general del bien.
- c) Valor en libros: Importe registrado en la contabilidad

**RÉGIMEN ESTATAL DE PROTECCIÓN SOCIAL EN SALUD EN EL ESTADO  
DE QUERÉTARO**

ENTIDAD FEDERATIVA / QUERÉTARO RELACION DE CUENTAS BANCARIAS PRODUCTIVAS ESPECIFICAS AL 30 de Abril de 2023		
FONDO, PROGRAMA O CONVENIO	DATOS DE LA CUENTA BANCARIA	
	INSTITUCION BANCARIA	NUMERO DE CUENTA
NADA QUE MANIFESTAR		



Handwritten signature in blue ink, appearing to read 'V. ZAVALA'.

\_\_\_\_\_  
LIC. VICTOR MANUEL ZAVALA ARROYO

REPRESENTANTE LEGAL DEL REPSS

**RÉGIMEN ESTATAL DE PROTECCIÓN SOCIAL EN SALUD EN EL ESTADO DE QUERÉTARO**

Relación de Bienes que Componen su Patrimonio al 30 de Abril 2023

Código	Descripción del Bien		Valor en Libros
515100012-4	MULTIFUNCIONAL	\$	9,193.93
5191000185-1	EQUIPO TELEFONICO SAMSUNG LTEG975F S10+	\$	13,005.36
	<b>TOTAL DE BIENES</b>	\$	<b>22,199.29</b>



\_\_\_\_\_  
LIC. VÍCTOR MANUEL ZAVALA ARROYO

REPRESENTANTE LEGAL DEL REPSS

**Instrucciones:**

e inmuebles del ente público que integran en la cuenta pública

- a) Código: número de identificación o inventario de acuerdo a la normatividad aplicable en el ente público.
- b) Descripción del bien: descripción general del bien.
- c) Valor en libros: Importe registrado en la contabilidad

REGIMEN ESTATAL DE PROTECCION SOCIAL EN SALUD

Reporte de la Recaudación

Al 30 de Abril del 2023

El comportamiento de la recaudación corresponde conforme a lo siguiente:

CONCEPTO	IMPORTE	INGRESOS POR RECAUDAR A MEDIANO TERMINO	PORCENTAJE
INGRESOS DE GESTION	\$ -		100%
PARTICIPACIONES Y APORTACIONES	0.00		
TRANSFERENCIAS, ASIGNACIONES, SUBSIDIOS Y SUBVENCIONES, Y PENSIONES Y JUBILACIONES	0.00		
<b>TOTAL</b>	<b>\$ -</b>	<b>\$ -</b>	<b>100%</b>



LIC. VICTOR MANUEL ZAVALA ARROYO  
REPRESENTANTE LEGAL DEL REPSS

NOTA: SE INFORMA QUE DURANTE ESTE PERIODO NO HUBO PROYECCION DE INGRESOS, SIN EMBARGO SE REGISTRA COMO REPORTE DE RECAUDACION LOS RENDIMIENTOS BANCARIOS GENERADOS POR EL MANEJO DE CUENTA BANCARIA, DEBIDO A QUE ESTE REGIMEN ESTATAL DE PROTECCION SOCIAL EN SALUD SE ENCUENTRA EN EMISION DE DECRETO DE EXTINCION.

REGIMEN ESTATAL DE PROTECCION SOCIAL EN SALUD EN EL ESTADO DE QUERETARO

INFORMACION

PRESUPUESTAL

AL 30 DE ABRIL 2023

RÉGIMEN ESTATAL DE PROTECCIÓN SOCIAL EN SALUD EN EL ESTADO DE QUERÉTARO

Estado Analítico de Ingresos  
Del 1 de Enero al 30 de Abril de 2023

Rubro de Ingresos	Ingreso				Diferencia (6=5-1)
	Estimado (1)	Ampliaciones y Reducciones (2)	Modificado (3=1+2)	Devengado (4)	
Impuestos	0	0	0	0	0
Cuotas y Aportaciones de Seguridad Social	0	0	0	0	0
Contribuciones de Mejoras	0	0	0	0	0
Derechos	0	0	0	0	0
Productos	0	0	0	0	0
Aprovechamientos	0	0	0	0	0
Ingresos por Venta de Bienes, Prestación de Servicios y Otros Ingresos	0	0	0	0	0
Participaciones, Aportaciones, Convenios, Incentivos Derivados de la Colaboración Fiscal y Fondos Distintos de Aportaciones	0	0	0	0	0
Transferencias, Asignaciones, Subsidios y Subvenciones, y Pensiones y Jubilaciones	0	0	0	0	0
Ingresos Derivados de Financiamientos	0	0	0	0	0
<b>Total</b>	<b>0</b>	<b>0</b>	<b>0</b>	<b>0</b>	<b>0</b>
<b>Ingresos excedentes</b>					<b>0</b>

Estado Analítico de Ingresos Por Fuente de Financiamiento	Ingreso				Diferencia (6=5-1)
	Estimado (1)	Ampliaciones y Reducciones (2)	Modificado (3=1+2)	Devengado (4)	
<b>Ingresos del Poder Ejecutivo Federal o Estatal y de los Municipios</b>	0	0	0	0	0
Impuestos	0	0	0	0	0
Cuotas y Aportaciones de Seguridad Social	0	0	0	0	0
Contribuciones de Mejoras	0	0	0	0	0
Derechos	0	0	0	0	0
Productos	0	0	0	0	0
Aprovechamientos	0	0	0	0	0
Participaciones, Aportaciones, Convenios, Incentivos Derivados de la Colaboración Fiscal y Fondos Distintos de Aportaciones	0	0	0	0	0
Transferencias, Asignaciones, Subsidios y Subvenciones, y Pensiones y Jubilaciones	0	0	0	0	0
<b>Ingresos de los Entes Públicos de los Poderes Legislativo y Judicial, de los Organos Autónomos y del Sector Paraestatal o Paramunicipal, así como de las Empresas Productivas del Estado</b>	0	0	0	0	0
Cuotas y Aportaciones de Seguridad Social	0	0	0	0	0
Productos	0	0	0	0	0
Ingresos por Venta de Bienes, Prestación de Servicios y Otros Ingresos	0	0	0	0	0
Transferencias, Asignaciones, Subsidios y Subvenciones, y Pensiones y Jubilaciones	0	0	0	0	0
<b>Ingresos derivados de financiamiento</b>	0	0	0	0	0
Ingresos Derivados de Financiamientos	0	0	0	0	0
<b>Total</b>	<b>0</b>	<b>0</b>	<b>0</b>	<b>0</b>	<b>0</b>
<b>Ingresos excedentes</b>					<b>0</b>

DR. VICTOR MANUEL ZAVALA ARROYO  
REPRESENTANTE LEGAL DEL IEPSS

C. P. FELIPE GONZALEZ PARRON  
ELABORO



**RÉGIMEN ESTATAL DE PROTECCIÓN SOCIAL EN SALUD EN EL ESTADO DE QUERÉTARO**  
**Estado Analítico del Ejercicio del Presupuesto de Egresos**  
**Clasificación por Objeto del Gasto (Capítulo y Concepto)**  
**Del 1 de Enero al 30 de Abril de 2023**

Concepto	Egresos			Pagado	Subejercicio
	Aprobado	Ampliaciones/ (Reducciones)	Modificado		
	1	2	3 = (1 + 2)	5	6 = (3 + 4)
<b>Servicios Personales</b>					
Remuneraciones al Personal de Carácter Permanente	0	185,592	185,592	185,592	0
Remuneraciones al Personal de Carácter Transitorio	0	0	0	0	0
Remuneraciones Adicionales y Especiales	0	0	0	0	0
Seguridad Social	0	0	0	0	0
Otras Prestaciones Sociales y Económicas	0	185,592	185,592	185,592	0
Previsiones	0	0	0	0	0
Pago de Estímulos a Servidores Públicos	0	0	0	0	0
<b>Materiales y Suministros</b>					
Materiales de Administración, Emisión de Documentos y Artículos Oficiales	0	0	0	0	0
Alimentos y Utensilios	0	0	0	0	0
Materiales Primas y Materiales de Producción y Comercialización	0	0	0	0	0
Materiales y Artículos de Construcción y de Reparación	0	0	0	0	0
Productos Químicos, Farmacéuticos y de Laboratorio	0	0	0	0	0
Combustibles, Lubricantes y Aditivos	0	0	0	0	0
Vestuario, Blancos, Prendas de Protección y Artículos Deportivos	0	0	0	0	0
Materiales y Suministros Para Seguridad	0	0	0	0	0
Herramientas, Refacciones y Accesorios	0	0	0	0	0
Miércoles	0	0	0	0	0
<b>Servicios Generales</b>	<b>418,000</b>	<b>-280,803</b>	<b>137,198</b>	<b>14,144</b>	<b>123,054</b>
Servicios Básicos	0	0	0	0	0
Servicios de Arrendamiento	0	0	0	0	0
Servicios Profesionales, Científicos, Técnicos y Otros Servicios	418,000	-280,919	137,082	14,028	123,054
Servicios Financieros, Bancarios y Comerciales	0	116	116	116	0
Servicios de Instalación, Reparación, Mantenimiento y Conservación	0	0	0	0	0
Servicios de Comunicación Social y Publicidad	0	0	0	0	0
Servicios de Traslado y Viáticos	0	0	0	0	0
Servicios Oficiales	0	0	0	0	0
Otros Servicios Generales	0	0	0	0	0
<b>Transferencias, Asignaciones, Subsidios y Otras Ayudas</b>					
Transferencias Internas y Asignaciones al Sector Público	0	0	0	0	0
Transferencias al Resto del Sector Público	0	0	0	0	0
Subsidios y Subvenciones	0	0	0	0	0
Ayudas Sociales	0	0	0	0	0
Pensiones y Jubilaciones	0	0	0	0	0
Transferencias a Fideicomisos, Mandatos y Otros Analógicos	0	0	0	0	0
Transferencias a la Seguridad Social	0	0	0	0	0
Donativos	0	0	0	0	0
Transferencias al Exterior	0	0	0	0	0
<b>Bienes Muebles, Inmuebles e Intangibles</b>					
Mobiliario y Equipo de Administración	0	0	0	0	0
Mobiliario y Equipo Educativo y Recreativo	0	0	0	0	0
Equipo e Instrumental Médico y de Laboratorio	0	0	0	0	0
Vehículos y Equipo de Transporte	0	0	0	0	0
Equipo de Defensa y Seguridad	0	0	0	0	0

**RÉGIMEN ESTATAL DE PROTECCIÓN SOCIAL EN SALUD EN EL ESTADO DE QUERÉTARO**  
**Estado Analítico del Ejercicio del Presupuesto de Egresos**  
**Clasificación por Objeto del Gasto (Capítulo y Concepto)**  
**Del 1 de Enero al 30 de Abril de 2023**

Concepto	Egresos		Devengado	Pagado	Subejercicio
	Aprobado 1	Ampliaciones/ (Reducciones) 2			
Maquinaria, Otros Equipos y Herramientas	0	0	0	0	0
Activos Biológicos	0	0	0	0	0
Bienes Inmuebles	0	0	0	0	0
Activos Intangibles	0	0	0	0	0
<b>Inversión Pública</b>	0	0	0	0	0
Obra Pública en Bienes de Dominio Público	0	0	0	0	0
Obra Pública en Bienes Propios	0	0	0	0	0
Proyectos Productivos y Acciones de Fomento	0	0	0	0	0
<b>Inversiones Financieras y Otras Provisiones</b>	0	0	0	0	0
Inversiones Para el Fomento de Actividades Productivas	0	0	0	0	0
Acciones y Participaciones de Capital	0	0	0	0	0
Compra de Títulos y Valores	0	0	0	0	0
Concesión de Préstamos	0	0	0	0	0
Inversiones en Fideicomisos, Mandatos y Otros Análogos	0	0	0	0	0
Otras Inversiones Financieras	0	0	0	0	0
Provisiones para Contingencias y Otras Erogaciones Especiales	0	0	0	0	0
<b>Participaciones y Aportaciones</b>	0	0	0	0	0
Participaciones	0	0	0	0	0
Aportaciones	0	0	0	0	0
Convenios	0	0	0	0	0
<b>Deuda Pública</b>	0	0	0	0	0
Amortización de la Deuda Pública	0	0	0	0	0
Intereses de la Deuda Pública	0	0	0	0	0
Comisiones de la Deuda Pública	0	0	0	0	0
Gastos de la Deuda Pública	0	0	0	0	0
Costo por Coberturas	0	0	0	0	0
Apoyos Financieros	0	0	0	0	0
Adeudos de Ejercicios Fiscales Anteriores (Adéf.as)	0	0	0	0	0
<b>Total del Gasto</b>	<b>418,000</b>	<b>-95,211</b>	<b>322,789</b>	<b>199,736</b>	<b>123,054</b>

LIC. VICTOR MANUEL ZAVALA ARROYO  
 REPRESENTANTE LEGAL DEL REPS

C. P. FELIPE HERNÁNDEZ PALAFOX  
 JEFE DE OFICINA

**RÉGIMEN ESTATAL DE PROTECCIÓN SOCIAL EN SALUD EN EL ESTADO DE QUERÉTARO**  
 Estado Analítico del Ejercicio del Presupuesto de Egresos  
 Clasificación Económica (por Tipo de Gasto)  
 Del 1 de Enero al 30 de Abril de 2023

Concepto	Egresos					Subejercicio 6 = ( 3 - 4 )
	Aprobado 1	Ampliaciones/ (Reducciones) 2	Modificado 3 = ( 1 + 2 )	Devengado 4	Pagado 5	
Gasto Corriente	418,000	-95,211	322,789	199,736	199,736	123,054
Gasto de Capital	0	0	0	0	0	0
Amortización de la Deuda y Disminución de Pasivos	0	0	0	0	0	0
Pensiones y Jubilaciones	0	0	0	0	0	0
Participaciones	0	0	0	0	0	0
<b>Total del Gasto</b>	<b>418,000</b>	<b>-95,211</b>	<b>322,789</b>	<b>199,736</b>	<b>199,736</b>	<b>123,054</b>

LIC. VÍCTOR MANUEL ZAVALEA ARROYO  
 REPRESENTANTE LEGAL DEL REPSS

C.P. FELIPE HERNÁNDEZ PALAFOX

ELABORO

**Sector Paraestatal del Gobierno (Federal/Estatal/Municipal) de RÉGIMEN ESTATAL DE PROTECCIÓN SOCIAL EN SALUD EN EL ESTADO DE QUERÉTARO**  
**Estado Analítico del Ejercicio del Presupuesto de Egresos**  
**Clasificación Administrativa**  
**Del 1 de Enero al 30 de Abril de 2023**

Concepto	Egresos					Subjercicio 6 = (3 + 4)
	Aprobado 1	Ampliaciones/ (Reducciones) 2	Modificado 3 = (1 + 2)	Devengado 4	Pagado 5	
Entidades Paraestatales y Fideicomisos No Empresariales y No Financieros	418,000	-95,211	322,789	199,736	199,736	123,054
Instituciones Públicas de la Seguridad Social	0	0	0	0	0	0
Entidades Paraestatales Empresariales No Financieras con Participación Estatal Mayoritaria	0	0	0	0	0	0
Fideicomisos Empresariales No Financieros con Participación Estatal Mayoritaria	0	0	0	0	0	0
Entidades Paraestatales Empresariales Financieras Monetarias con Participación Estatal Mayoritaria	0	0	0	0	0	0
Entidades Paraestatales Empresariales Financieras No Monetarias con Participación Estatal Mayoritaria	0	0	0	0	0	0
Fideicomisos Financieros Públicos con Participación Estatal Mayoritaria	0	0	0	0	0	0
<b>Total del Gasto</b>	<b>418,000</b>	<b>-95,211</b>	<b>322,789</b>	<b>199,736</b>	<b>199,736</b>	<b>123,054</b>

LIC. VICTOR MANUEL ZAVALA ARROYO  
 REPRESENTANTE LEGAL DEL RE/SS

C.P. FELIPE HERNANDEZ PALAFOX  
 ELABORO

**RÉGIMEN ESTATAL DE PROTECCIÓN SOCIAL EN SALUD EN EL ESTADO DE QUERÉTARO**  
**Estado Analítico del Ejercicio del Presupuesto de Egresos**  
**Clasificación Funcional (Finalidad y Función)**  
**Del 1 de Enero al 30 de Abril de 2023**

Concepto	Egresos			Pagado	Subejercicio	
	Aprobado	Ampliaciones/ (Reducciones)	Modificado			
	1	2	3 = (1 + 2)	4	5	6 = (3 - 4)
<b>Gobierno</b>						
Legislación	0	0	0	0	0	0
Justicia	0	0	0	0	0	0
Coordinación de la Política de Gobierno	0	0	0	0	0	0
Relaciones Exteriores	0	0	0	0	0	0
Asuntos Financieros y Hacendarios	0	0	0	0	0	0
Seguridad Nacional	0	0	0	0	0	0
Asuntos de Orden Público y de Seguridad Interior	0	0	0	0	0	0
Otros Servicios Generales	0	0	0	0	0	0
<b>Desarrollo Social</b>	418,000	-95,211	322,789	199,736	199,736	123,054
Protección Ambiental	0	0	0	0	0	0
Vivienda y Servicios a la Comunidad	0	0	0	0	0	0
Salud	418,000	-95,211	322,789	199,736	199,736	123,054
Recreación, Cultura y Otras Manifestaciones Sociales	0	0	0	0	0	0
Educación	0	0	0	0	0	0
Protección Social	0	0	0	0	0	0
Otros Asuntos Sociales	0	0	0	0	0	0
<b>Desarrollo Económico</b>	0	0	0	0	0	0
Asuntos Económicos, Comerciales y Laborales en General	0	0	0	0	0	0
Agropecuaria, Silvicultura, Pesca y Caza	0	0	0	0	0	0
Combustibles y Energía	0	0	0	0	0	0
Minería, Manufacturas y Construcción	0	0	0	0	0	0
Transporte	0	0	0	0	0	0
Comunicaciones	0	0	0	0	0	0
Turismo	0	0	0	0	0	0
Ciencia, Tecnología e Innovación	0	0	0	0	0	0
Otras Industrias y Otros Asuntos Económicos	0	0	0	0	0	0
<b>Otras no Clasificadas en Funciones Anteriores</b>	0	0	0	0	0	0
Transacciones de la Deuda Pública / Costo Financiero de la Deuda	0	0	0	0	0	0
Transferencias, Participaciones y Aportaciones entre Diferentes Niveles y Ordenes de Gobierno	0	0	0	0	0	0
Saneamiento del Sistema Financiero	0	0	0	0	0	0
Adeudos de Ejercicios Fiscales Anteriores	0	0	0	0	0	0
<b>Total del Gasto</b>	<b>418,000</b>	<b>-95,211</b>	<b>322,789</b>	<b>199,736</b>	<b>199,736</b>	<b>123,054</b>

LIC. VICTOR MANUEL SÁVALA ARROYO  
 REPRESENTANTE LEGAL DEL REPS

C.P. FELIPE HERNÁNDEZ PALAFOX  
 ELABORÓ

**RÉGIMEN ESTATAL DE PROTECCIÓN SOCIAL EN SALUD EN EL ESTADO DE QUERÉTARO**  
**Endeudamiento Neto**  
**Del 1 de Enero al 30 de Abril de 2023**

Identificación de Crédito o Instrumento	Contratación / Colocación	Amortización	Endeudamiento Neto
	A	B	C = A - B
<b>Créditos Bancarios</b>			
			0
			0
			0
			0
			0
			0
			0
			0
			0
<b>Total Créditos Bancarios</b>	<b>0</b>	<b>0</b>	<b>0</b>
<b>Otros Instrumentos de Deuda</b>			
			0
			0
			0
			0
			0
			0
			0
			0
			0
<b>Total Otros Instrumentos de Deuda</b>	<b>0</b>	<b>0</b>	<b>0</b>
<b>TOTAL</b>	<b>0</b>	<b>0</b>	<b>0</b>

---



LIC. VÍCTOR MANUEL ZAVALA ARROYO  
REPRESENTANTE LEGAL DEL REPSS




C.P. FELIPE HERNÁNDEZ PALAFOX  
ELABORO

**RÉGIMEN ESTATAL DE PROTECCIÓN SOCIAL EN SALUD EN EL ESTADO DE QUERÉTARO**  
**Intereses de la Deuda**  
**Del 1 de Enero al 30 de Abril de 2023**

Identificación de Crédito o Instrumento	Devengado	Pagado
<b>Créditos Bancarios</b>		
<b>Total de intereses de Créditos Bancarios</b>	<b>0</b>	<b>0</b>
<b>Otros Instrumentos de Deuda</b>		
<b>Total de intereses de Otros Instrumentos de Deuda</b>	<b>0</b>	<b>0</b>
<b>TOTAL</b>	<b>0</b>	<b>0</b>

  
 LIC. VICTOR MANUEL ZAVALA ARROYO  
 REPRESENTANTE LEGAL DEL REPSS

  
 C.P. FELIPE HERNANDEZ PALAFOX  
 ELABORO

**RÉGIMEN ESTATAL DE PROTECCIÓN SOCIAL EN SALUD EN EL ESTADO DE QUERÉTARO**  
**Indicadores de Postura Fiscal**  
**Del 1 de Enero al 30 de Abril de 2023**  
**(Cifras en pesos)**

Concepto	Estimado/Aprobado	Devengado	Recaudado/Pagado
<b>I. Ingresos Presupuestarios</b>	0	0	0
1. Ingresos del Gobierno de la Entidad Federativa	0	0	0
2. Ingresos del Sector Paraestatal	0	0	0
<b>II. Egresos Presupuestarios</b>	0	199,736	199,736
3. Egresos del Gobierno de la Entidad Federativa	0	0	0
4. Egresos del Sector Paraestatal	0	199,736	199,736
<b>III. Balance Presupuestario (Superávit o Déficit) (III = I - II)</b>	0	0	0

Concepto	Estimado/Aprobado	Devengado	Recaudado/Pagado
<b>III. Balance presupuestario (Superávit o Déficit)</b>	0	199,736	199,736
<b>IV. Intereses, Comisiones y Gastos de la Deuda</b>	0	0	0
<b>V. Balance Primario (Superávit o Déficit) (V= III + IV)</b>	0	199,736	199,736

Concepto	Estimado/Aprobado	Devengado	Recaudado/Pagado
<b>A. Financiamiento</b>	0	0	0
<b>B. Amortización de la deuda</b>	0	0	0
<b>C. Financiamiento Neto</b>	0	0	0

  
 LIC. VICTOR MANUEL ZAVALA ARROYO  
 REPRESENTANTE LEGAL DEL REPSS

  
 C.P. FELIPE HERNANDEZ PALAFOX  
 ELABORO



REGIMEN ESTATAL DE PROTECCION SOCIAL EN SALUD EN EL ESTADO DE QUERETARO

INFORMACION

PROGRAMATICA

AL 30 DE ABRIL 2023

**RÉGIMEN ESTATAL DE PROTECCIÓN SOCIAL EN SALUD EN EL ESTADO DE QUERÉTARO**  
**Gasto por Categoría Programática**  
**Del 1 de Enero al 30 de Abril de 2023**

Concepto	Egresos			Subejercicio 6 = (3 + 4)	
	Aprobado 1	Ampliaciones/ (Reducciones) 2	Modificado 3 = (1 + 2)		Devengado 4
<b>Programas</b>					
<b>Subsidios: Sector Social y Privado o Entidades Federativas y Municipios</b>					
Sujetos a Reglas de Operación	418,000	-95,211	322,789	199,736	199,736
Otros Subsidios	0	0	0	0	0
<b>Desempeño de las Funciones</b>					
Prestación de Servicios Públicos	418,000	-95,211	322,789	199,736	199,736
Provisión de Bienes Públicos	418,000	-95,211	322,789	199,736	199,736
Planeación, seguimiento y evaluación de políticas públicas	0	0	0	0	0
Promoción y fomento	0	0	0	0	0
Regulación y supervisión	0	0	0	0	0
Funciones de las Fuerzas Armadas (Únicamente Gobierno Federal)	0	0	0	0	0
Específicos	0	0	0	0	0
Proyectos de Inversión	0	0	0	0	0
<b>Administrativos y de Apoyo</b>					
Apoyo al proceso presupuestario y para mejorar la eficiencia institucional	0	0	0	0	0
Apoyo a la función pública y al mejoramiento de la gestión	0	0	0	0	0
Operaciones ajenas	0	0	0	0	0
<b>Compromisos</b>					
Obligaciones de cumplimiento de resolución jurisdiccional	0	0	0	0	0
Desastres Naturales	0	0	0	0	0
<b>Obligaciones</b>					
Pensiones y jubilaciones	0	0	0	0	0
Aportaciones a la seguridad social	0	0	0	0	0
Aportaciones a fondos de estabilización	0	0	0	0	0
Aportaciones a fondos de inversión y reestructura de pensiones	0	0	0	0	0
<b>Programas de Gasto Federalizado (Gobierno Federal)</b>					
Gasto Federalizado	0	0	0	0	0
Participaciones a entidades federativas y municipios	0	0	0	0	0
Costo financiero, deuda o apoyos a deudores y ahorradores de la banca	0	0	0	0	0
Adeudos de ejercicios fiscales anteriores	0	0	0	0	0
<b>Total del Gasto</b>	<b>418,000</b>	<b>-95,211</b>	<b>322,789</b>	<b>199,736</b>	<b>199,736</b>
					<b>123,054</b>

  
**LIC. VÍCTOR MANUEL ZAVALA ARROYO**  
**REPRESENTANTE LEGAL DEL REPS**

  
**C.P. FELIPE HERNÁNDEZ PALAFOX**  
**ELABORÓ**

**REGIMEN ESTATAL DE PROTECCION SOCIAL EN SALUD EN EL ESTADO DE QUERETARO**  
 Cuenta Pública  
 Ejercicio 2023  
**PROGRAMAS DESARROLLO DE EXTINCION Y PAGO DE JUICIOS LABORALES**  
 Del 1 al 30 de Abril de 2023  
 (Pesos)

Concepto	RESUMEN					VARIABLE
	NARRATIVO	ACCION O PROYECTO	INDICADORES	LINEA BASE	META	
JUICIOS LABORALES	ATENDER 47 DEMANDAS LABORALES	LA OBTENCION DEL RECURSO	CONVENIOS LABORALES/LAUDOS	47	47	INFORME DE LOS JUICIOS A LAS DISTINTAS INSTANCIAS
PROYECTO DE DECRETO DE EXTINCION	DESARROLLAR EL PROCESO DE EXTINCION DEL ORGANISMO	CIERRE DE OBLIGACIONES, CONTRATAS, ADMINISTRATIVAS Y LABORALES	CONSTANCIAS DE CUMPLIMIENTO	CERO PENDIENTES	CERO PENDIENTES	EMISION DE OFICIOS DE SOLICITUD EXTINCION Y SUS PENSION DE ACTIVIDADES
<b>Total del Gasto</b>						

REGIMEN ESTATAL DE PROTECCION SOCIAL EN SALUD EN EL ESTADO DE QUERETARO  
Cuenta Pública  
Ejercicio 2023  
INDICADORES DE PROGRAMA DE DESARROLLO DE EXTINCION Y PAGO DE JUICIOS LABORALES  
Del 1 de Febrero al 30 de Abril de 2023

Concepto	RESUMEN NARRATIVO	ACCION O PROYECTO	INDICADORES	LINEA BASE	IMPORTE META	HECHO DE VERIFICACION	VARIABLES
JUICIOS LABORALES	ATENDER 7 DEMANDAS	LA OBTENCION DEL RECURSO	AMPAROS	7	4'776,533.40	RESOLUCION DE AMPAROS	SI NO SE PAGA COMPLETO, SE PAGARA 6 MESES DE SUELDO Y EL JUICIO CONTINUA
JUICIOS LABORALES	ATENDER 10 DEMANDAS	LA OBTENCION DEL RECURSO	SE ESTAN PREPARANDO AMPAROS	10	5'234,289.71	SE ESTAN PREPARANDO AMPAROS	SI NO SE PAGA LA CANTIDAD COMPLETA, SE PAGARA 6 MESES DE SUELDO Y EL JUICIO CONTINUA
JUICIOS LABORALES	SE ATIENDE 1 AMPARO	SE PAGA EL AMPARO	SE PAGA SUBSISTENCIA LABORAL	1	185,591.60	SE NOTIFICA CON OFICIO PARA SU PAGO	EL JUICIO CONTINUA
PROYECTO DE DECRETO DE EXTINCION	DESARROLLAR EL PROCESO DE EXTINCION DEL ORGANISMO	CIERRE DE OBLIGACIONES, CONTABLES, ADMINISTRATIVAS Y LABORALES	CONSTANCIAS DE CUMPLIMIENTO	CERO PENDIENTES	CERO PENDIENTES	EMISION Y OFICIOS DE SOLICITUD	EXTINCION Y SUSPENSION DE ACTIVIDADES

REGIMEN ESTATAL DE PROTECCION SOCIAL EN SALUD EN EL ESTADO DE QUERETARO

INFORMACION

LEY DE DISCIPLINA

FINANCIERA

AL 30 DE ABRIL 2023

**REGIMEN ESTATAL DE PROTECCION SOCIAL EN SALUD EN EL ESTADO DE QUERETARO (a)**

Estado de Situación Financiera Detallado - LDF

Al 31 de diciembre de 2022 y al 30 de Abril de 2023 (b)

(PESOS)

Concepto (c)	2023 (d)	31 de diciembre de 2022 (e)	Concepto (c)	2023 (d)	31 de diciembre de 2022 (e)
<b>ACTIVO</b>			<b>PASIVO</b>		
<b>Activo Circulante</b>			<b>Pasivo Circulante</b>		
a. Efectivo y Equivalentes (a=a1+a2+a3+a4+a5+a6+a7)	123,054	507,816	a. Cuentas por Pagar a Corto Plazo (a=a1+a2+a3+a4+a5+a6+a7+a8+a9)	23,401	208,434
a1) Efectivo	0	0	a1) Servicios Personales por Pagar a Corto Plazo	0	0
a2) Bancos/Tesorería	0	0	a2) Proveedores por Pagar a Corto Plazo	0	52,380
a3) Bancos/Dependencias y Otros	0	0	a3) Contratistas por Obras Públicas por Pagar a Corto Plazo	0	0
a4) Inversiones Temporales (Hasta 3 meses)	0	0	a4) Participaciones y Aportaciones por Pagar a Corto Plazo	0	0
a5) Fondos con Afectación Específica	123,054	507,816	a5) Transferencias Otorgadas por Pagar a Corto Plazo	0	0
a6) Depósitos de Fondos de Terceros en Garantía y/o Administración	0	0	a6) Intereses, Comisiones y Otros Gastos de la Deuda Pública por Pagar a Corto Plazo	0	0
a7) Otros Efectivos y Equivalentes	0	0	a7) Retenciones y Contribuciones por Pagar a Corto Plazo	23,401	156,054
b. Derechos a Recibir Efectivo o Equivalentes (b=b1+b2+b3+b4+b5+b6+b7)	148,580	148,580	a8) Devoluciones de la Ley de Ingresos por Pagar a Corto Plazo	0	0
b1) Inversiones Financieras de Corto Plazo	0	0	a9) Otras Cuentas por Pagar a Corto Plazo	0	0
b2) Cuentas por Cobrar a Corto Plazo	148,580	148,580	b. Documentos por Pagar a Corto Plazo (b=b1+b2+b3)	0	0
b3) Deudores Diversos por Cobrar a Corto Plazo	0	0	b1) Documentos Comerciales por Pagar a Corto Plazo	0	0
b4) Ingresos por Recuperar a Corto Plazo	0	0	b2) Documentos con Contratistas por Obras Públicas por Pagar a Corto Plazo	0	0
b5) Deudores por Anticipos de la Tesorería a Corto Plazo	0	0	b3) Otros Documentos por Pagar a Corto Plazo	0	0
b6) Préstamos Otorgados a Corto Plazo	0	0	c. Porción a Corto Plazo de la Deuda Pública a Largo Plazo (c=c1+c2)	0	0
b7) Otros Derechos a Recibir Efectivo o Equivalentes a Corto Plazo	0	0	c1) Porción a Corto Plazo de la Deuda Pública	0	0
c. Derechos a Recibir Bienes o Servicios (c=c1+c2+c3+c4+c5)	0	0	c2) Porción a Corto Plazo de Arrendamiento Financiero	0	0
c1) Anticipo a Proveedores por Adquisición de Bienes y Prestación de Servicios a Corto Plazo	0	0	d. Títulos y Valores a Corto Plazo	0	0
c2) Anticipo a Proveedores por Adquisición de Bienes Inmuebles y Muebles a Corto Plazo	0	0	e. Pasivos Diferidos a Corto Plazo (e=e1+e2+e3)	0	0
c3) Anticipo a Proveedores por Adquisición de Bienes Intangibles a Corto Plazo	0	0	e1) Ingresos Cobrados por Adelantado a Corto Plazo	0	0
c4) Anticipo a Contratistas por Obras Públicas a Corto Plazo	0	0	e2) Intereses Cobrados por Adelantado a Corto Plazo	0	0
c5) Otros Derechos a Recibir Bienes o Servicios a Corto Plazo	0	0	e3) Otros Pasivos Diferidos a Corto Plazo	0	0
d. Inventarios (d=d1+d2+d3+d4+d5)	0	0	f. Fondos y Bienes de Terceros en Garantía y/o Administración a Corto Plazo (f=f1+f2+f3+f4+f5+f6)	0	0
d1) Inventario de Mercancías para Venta	0	0	f1) Fondos en Garantía a Corto Plazo	0	0
d2) Inventario de Mercancías Terminadas	0	0	f2) Fondos en Administración a Corto Plazo	0	0
d3) Inventario de Mercancías en Proceso de Elaboración	0	0	f3) Fondos Contingentes a Corto Plazo	0	0
d4) Inventario de Materias Primas, Materiales y Suministros para Producción	0	0	f4) Fondos de Fideicomisos, Mandatos y Contratos Análogos a Corto Plazo	0	0
d5) Bienes en Tránsito	0	0	f5) Otros Fondos de Terceros en Garantía y/o Administración a Corto Plazo	0	0
e. Almacenes	0	0	f6) Valores y Bienes en Garantía a Corto Plazo	0	0
f. Estimación por Pérdida o Deterioro de Activos Circulantes (f=f1+f2)	0	0	g. Provisiones a Corto Plazo (g=g1+g2+g3)	0	0
f1) Estimaciones para Cuentas Incoobrables por Derechos a Recibir Efectivo o Equivalentes	0	0	g1) Provisión para Demandas y Juicios a Corto Plazo	0	0
f2) Estimación por Deterioro de Inventarios	0	0	g2) Provisión para Contingencias a Corto Plazo	0	0
g. Otros Activos Circulantes (g=g1+g2+g3+g4)	0	0	g3) Otras Provisiones a Corto Plazo	0	0
g1) Valores en Garantía	0	0	h. Otros Pasivos a Corto Plazo (h=h1+h2+h3)	0	0
g2) Bienes en Garantía (excluye depósitos de fondos)	0	0	h1) Ingresos por Clasificar	0	0
g3) Bienes Derivados de Embargos, Decomisos, Aseguramientos y Dación en Pago	0	0	h2) Recaudación por Participar	0	0
g4) Adquisición con Fondos de Terceros	0	0	h3) Otros Pasivos Circulantes	0	0
<b>IA. Total de Activos Circulantes (IA = a + b + c + d + e + f + g)</b>	<b>271,633</b>	<b>656,396</b>	<b>IIA. Total de Pasivos Circulantes (IIA = a + b + c + d + e + f + g + h)</b>	<b>23,401</b>	<b>208,434</b>
<b>Activo No Circulante</b>			<b>Pasivo No Circulante</b>		
a. Inversiones Financieras a Largo Plazo	0	0	a. Cuentas por Pagar a Largo Plazo	0	0
b. Derechos a Recibir Efectivo o Equivalentes a Largo Plazo	0	0	b. Documentos por Pagar a Largo Plazo	0	0
c. Bienes Inmuebles, Infraestructura y Construcciones en Proceso	0	0	c. Deuda Pública a Largo Plazo	0	0
d. Bienes Muebles	22,199	22,199	d. Pasivos Diferidos a Largo Plazo	0	0
e. Activos Intangibles	84,801	84,801	e. Fondos y Bienes de Terceros en Garantía y/o en Administración a Largo Plazo	0	0
f. Depreciación, Deterioro y Amortización Acumulada de Bienes	-90,324	-90,324	f. Provisiones a Largo Plazo	0	0
g. Activos Diferidos	0	0	<b>IIB. Total de Pasivos No Circulantes (IIB = a + b + c + d + e + f)</b>	<b>0</b>	<b>0</b>
h. Estimación por Pérdida o Deterioro de Activos no Circulantes	0	0	<b>II. Total del Pasivo (II = IIA + IIB)</b>	<b>23,401</b>	<b>208,434</b>
i. Otros Activos no Circulantes	0	0	<b>HACIENDA PÚBLICA/PATRIMONIO</b>		
<b>IB. Total de Activos No Circulantes (IB = a + b + c + d + e + f + g + h + i)</b>	<b>16,676</b>	<b>16,676</b>	<b>IIIA. Hacienda Pública/Patrimonio Contribuido (IIIA = a + b + c)</b>	<b>0</b>	<b>0</b>
<b>I. Total del Activo (I = IA + IB)</b>	<b>288,309</b>	<b>673,072</b>	a. Aportaciones	0	0
			b. Donaciones de Capital	0	0
			c. Actualización de la Hacienda Pública/Patrimonio	0	0
			<b>IIIB. Hacienda Pública/Patrimonio Generado (IIIB = a + b + c + d + e)</b>	<b>264,908</b>	<b>464,638</b>
			a. Resultados del Ejercicio (Ahorro/ Desahorro)	-199,730	-2,192,541
			b. Resultados de Ejercicios Anteriores	3,887,901	6,080,442
			c. Revalúos	0	0
			d. Reservas	0	0
			e. Rectificaciones de Resultados de Ejercicios Anteriores	-3,423,263	-3,423,263
			<b>IIIC. Exceso o Insuficiencia en la Actualización de la Hacienda Pública/Patrimonio (IIIC=a+b)</b>	<b>0</b>	<b>0</b>
			a. Resultado por Posición Monetaria	0	0
			b. Resultado por Tenencia de Activos no Monetarios	0	0
			<b>III. Total Hacienda Pública/Patrimonio (III = IIIA + IIIB + IIIC)</b>	<b>264,908</b>	<b>464,638</b>
			<b>IV. Total del Pasivo y Hacienda Pública/Patrimonio (IV = II + III)</b>	<b>288,309</b>	<b>673,072</b>

REGIMEN ESTATAL DE PROTECCIÓN SOCIAL EN SALUD EN EL ESTADO DE QUERÉTARO (a)							
Informe Analítico de la Deuda Pública y Otros Pasivos - LDF							
Del 1 de Enero al 30 de Abril de 2023 (b)							
(PESOS)							
Denominación de la Deuda Pública y Otros Pasivos	Saldo al 31 de diciembre de 2022 (d)	Disposiciones del Periodo (e)	Amortizaciones del Periodo (f)	Revaluaciones, Reclasificaciones y Otros Ajustes (g)	Saldo Final del Periodo (h)	Pago de Intereses del Periodo (i)	Pago de Comisiones y demás costos asociados durante el Periodo (j)
(c)	(d)	(e)	(f)	(g)	h=d+e-f+g	(i)	(j)
<b>1. Deuda Pública (1=A+B)</b>	0	0	0	0	0	0	0
<b>A. Corto Plazo (A=a1+a2+a3)</b>	0	0	0	0	0	0	0
a1) Instituciones de Crédito	0	0	0	0	0	0	0
a2) Títulos y Valores	0	0	0	0	0	0	0
a3) Arrendamientos Financieros	0	0	0	0	0	0	0
<b>B. Largo Plazo (B=b1+b2+b3)</b>	0	0	0	0	0	0	0
b1) Instituciones de Crédito	0	0	0	0	0	0	0
b2) Títulos y Valores	0	0	0	0	0	0	0
b3) Arrendamientos Financieros	0	0	0	0	0	0	0
<b>2. Otros Pasivos</b>	208,434				23,401		
<b>3. Total de la Deuda Pública y Otros Pasivos</b>	208,434	0	0	0	23,401	0	0
<b>4. Deuda Contingente 1 (Informativo)</b>	0	0	0	0	0	0	0
A. Deuda Contingente 1	0				0		
B. Deuda Contingente 2	0				0		
C. Deuda Contingente XX	0				0		
<b>5. Valor de Instrumentos Bono Cupón Cero 2 (Informativo)</b>	0	0	0	0	0	0	0
A. Instrumento Bono Cupón Cero 1					0		
B. Instrumento Bono Cupón Cero 2					0		
C. Instrumento Bono Cupón Cero XX					0		

1. Se refiere a cualquier Financiamiento sin fuente o garantía de pago definida, que sea asumida de manera solidaria o subsidiaria por las Entidades Federativas con sus Municipios, organismos descentralizados y empresas de participación estatal mayoritaria y fideicomisos, locales o municipales, y por los Municipios con sus respectivos organismos descentralizados y empresas de participación municipal mayoritaria.

2. Se refiere al valor del Bono Cupón Cero que respalda el pago de los créditos asociados al mismo (Activo).

Obligaciones a Corto Plazo (k)	Monto Contratado (l)	Plazo Pactado (m)	Tasa de Interés (n)	Comisiones y Costos Relacionados (o)	Tasa Efectiva (p)
<b>6. Obligaciones a Corto Plazo (Informativo)</b>	0	0	0	0	0
A. Crédito 1					
B. Crédito 2					
C. Crédito XX					

RÉGIMEN ESTATAL DE PROTECCIÓN SOCIAL EN SALUD EN EL ESTADO DE QUERÉTARO (a)										
Informe Analítico de Obligaciones Diferentes de Financiamientos – LDF										
Del 1 de Enero al 30 de Abril de 2023 (b)										
(PESOS)										
Denominación de las Obligaciones Diferentes de Financiamiento	Fecha del Contrato	Fecha de inicio de operación del proyecto	Fecha de vencimiento	Monto de la inversión pactado	Plazo pactado	Monto promedio mensual del pago de la contraprestación	Monto promedio mensual del pago de la contraprestación correspondiente al pago de inversión	Monto pagado de la Inversión al 30 de Abril de 2023	Monto pagado de la inversión actualizado al 30 de Abril de 2023	Saldo pendiente por pagar de la inversión al 30 de Abril de 2023
(c)	(d)	(e)	(f)	(g)	(h)	(i)	(j)	(k)	(l)	(m = g – l)
<b>A. Asociaciones Público Privadas (APP's) (A=a+b+c+d)</b>	0	0	0	0	0	0	0	0	0	0
a) APP 1										0
b) APP 2										0
c) APP 3										0
d) APP XX										0
<b>B. Otros Instrumentos (B=a+b+c+d)</b>	0	0	0	0	0	0	0	0	0	0
a) Otro Instrumento 1										0
b) Otro Instrumento 2										0
c) Otro Instrumento 3										0
d) Otro Instrumento XX										0
<b>C. Total de Obligaciones Diferentes de Financiamiento (C=A+B)</b>	0	0	0	0	0	0	0	0	0	0



## REGIMEN ESTATAL DE PROTECCIÓN SOCIAL EN SALUD EN EL ESTADO DE QUERETARO (a)

Balance Presupuestario - LDF  
Del 1 de Enero al 30 de Abril de 2023 (b)  
(PESOS)

Concepto (c)	Estimado/ Aprobado (d)	Devengado	Recaudado/ Pagado
<b>A. Ingresos Totales (A = A1+A2+A3)</b>	0	0	0
A1. Ingresos de Libre Disposición	0	0	0
A2. Transferencias Federales Etiquetadas	0	0	0
A3. Financiamiento Neto	0	0	0
<b>B. Egresos Presupuestarios<sup>1</sup> (B = B1+B2)</b>	0	0	0
B1. Gasto No Etiquetado (sin incluir Amortización de la Deuda Pública)	0	0	0
B2. Gasto Etiquetado (sin incluir Amortización de la Deuda Pública)	0	0	0
<b>C. Remanentes del Ejercicio Anterior (C = C1 + C2)</b>	0	199,736	199,736
C1. Remanentes de Ingresos de Libre Disposición aplicados en el periodo	0	199,736	199,736
C2. Remanentes de Transferencias Federales Etiquetadas aplicados en el periodo	0	0	0
<b>I. Balance Presupuestario (I = A - B + C)</b>	0	199,736	199,736
<b>II. Balance Presupuestario sin Financiamiento Neto (II = I - A3)</b>	0	199,736	199,736
<b>III. Balance Presupuestario sin Financiamiento Neto y sin Remanentes del Ejercicio Anterior (III= II - C)</b>	0	0	0

Concepto	Aprobado	Devengado	Pagado
<b>E. Intereses, Comisiones y Gastos de la Deuda (E = E1+E2)</b>	0	0	0
E1. Intereses, Comisiones y Gastos de la Deuda con Gasto No Etiquetado	0	0	0
E2. Intereses, Comisiones y Gastos de la Deuda con Gasto Etiquetado	0	0	0
<b>IV. Balance Primario (IV = III + E)</b>	0	0	0

Concepto	Estimado/ Aprobado	Devengado	Recaudado/ Pagado
<b>F. Financiamiento (F = F1 + F2)</b>	0	0	0
F1. Financiamiento con Fuente de Pago de Ingresos de Libre Disposición	0	0	0
F2. Financiamiento con Fuente de Pago de Transferencias Federales Etiquetadas	0	0	0
<b>G. Amortización de la Deuda (G = G1 + G2)</b>	0	0	0
G1. Amortización de la Deuda Pública con Gasto No Etiquetado	0	0	0
G2. Amortización de la Deuda Pública con Gasto Etiquetado	0	0	0
<b>A3. Financiamiento Neto (A3 = F - G)</b>	0	0	0

Concepto	Estimado/ Aprobado	Devengado	Recaudado/ Pagado
A1. Ingresos de Libre Disposición	0	0	0
A3.1 Financiamiento Neto con Fuente de Pago de Ingresos de Libre Disposición (A3.1 = F1 - G1)	0	0	0
F1. Financiamiento con Fuente de Pago de Ingresos de Libre Disposición	0	0	0
G1. Amortización de la Deuda Pública con Gasto No Etiquetado	0	0	0
B1. Gasto No Etiquetado (sin incluir Amortización de la Deuda Pública)	0	0	0
C1. Remanentes de Ingresos de Libre Disposición aplicados en el periodo	0	199,736	199,736
<b>V. Balance Presupuestario de Recursos Disponibles (V = A1 + A3.1 - B1 + C1)</b>	0	199,736	199,736
<b>VI. Balance Presupuestario de Recursos Disponibles sin Financiamiento Neto (VI = V - A3.1)</b>	0	199,736	199,736

Concepto	Estimado/ Aprobado	Devengado	Recaudado/ Pagado
A2. Transferencias Federales Etiquetadas	0	0	0
A3.2 Financiamiento Neto con Fuente de Pago de Transferencias Federales Etiquetadas (A3.2 = F2 - G2)	0	0	0
F2. Financiamiento con Fuente de Pago de Transferencias Federales Etiquetadas	0	0	0
G2. Amortización de la Deuda Pública con Gasto Etiquetado	0	0	0
B2. Gasto Etiquetado (sin incluir Amortización de la Deuda Pública)	0	0	0
C2. Remanentes de Transferencias Federales Etiquetadas aplicados en el periodo		0	0
<b>VII. Balance Presupuestario de Recursos Etiquetados (VII = A2 + A3.2 - B2 + C2)</b>	<b>0</b>	<b>0</b>	<b>0</b>
<b>VIII. Balance Presupuestario de Recursos Etiquetados sin Financiamiento Neto (VIII = VII - A3.2)</b>	<b>0</b>	<b>0</b>	<b>0</b>

**REGIMEN ESTATAL DE PROTECCIÓN SOCIAL EN SALUD EN EL ESTADO DE QUERETARO (a)**

Estado Analítico de Ingresos Detallado - LDF

Del 1 de Enero al 30 de Abril de 2023 (b)

(PESOS)

Concepto (c)	Ingreso					Diferencia (e)
	Estimado (d)	Ampliaciones/ (Reducciones)	Modificado	Devengado	Recaudado	
<b>Ingresos de Libre Disposición</b>						
A. Impuestos			0			0
B. Cuotas y Aportaciones de Seguridad Social			0			0
C. Contribuciones de Mejoras			0			0
D. Derechos			0			0
E. Productos			0			0
F. Aprovechamientos			0			0
G. Ingresos por Ventas de Bienes y Prestación Servicios			0			0
H. Participaciones	0	0	0	0	0	0
(H=h1+h2+h3+h4+h5+h6+h7+h8+h9+h10+h11)						
h1) Fondo General de Participaciones			0			0
h2) Fondo de Fomento Municipal			0			0
h3) Fondo de Fiscalización y Recaudación			0			0
h4) Fondo de Compensación			0			0
h5) Fondo de Extracción de Hidrocarburos			0			0
h6) Impuesto Especial Sobre Producción y Servicios			0			0
h7) 0.136% de la Recaudación Federal Participable			0			0
h8) 3.17% Sobre Extracción de Petróleo			0			0
h9) Gasolinas y Diésel			0			0
h10) Fondo del Impuesto Sobre la Renta			0			0
h11) Fondo de Estabilización de los Ingresos de las Entidades Federativas			0			0
I. Incentivos Derivados de la Colaboración Fiscal (I=i1+i2+i3+i4+i5)	0	0	0	0	0	0
i1) Tenencia o Uso de Vehículos			0			0
i2) Fondo de Compensación ISAN			0			0
i3) Impuesto Sobre Automóviles Nuevos			0			0
i4) Fondo de Compensación de Repecos-Intermedios			0			0
i5) Otros Incentivos Económicos			0			0
J. Transferencias y Asignaciones			0			0
K. Convenios	0	0	0	0	0	0
k1) Otros Convenios y Subsidios			0			0
L. Otros Ingresos de Libre Disposición (L=l1+l2)	0	0	0	0	0	0
l1) Participaciones en Ingresos Locales			0			0
l2) Otros Ingresos de Libre Disposición			0			0
<b>I. Total de Ingresos de Libre Disposición (I=A+B+C+D+E+F+G+H+I+J+K+L)</b>	<b>0</b>	<b>0</b>	<b>0</b>	<b>0</b>	<b>0</b>	<b>0</b>
<b>Ingresos Excedentes de Ingresos de Libre Disposición</b>						
<b>Transferencias Federales Etiquetadas</b>						
A. Aportaciones (A=a1+a2+a3+a4+a5+a6+a7+a8)	0	0	0	0	0	0
a1) Fondo de Aportaciones para la Nómina Educativa y Gasto Operativo			0			0
a2) Fondo de Aportaciones para los Servicios de Salud			0			0
a3) Fondo de Aportaciones para la Infraestructura Social			0			0
a4) Fondo de Aportaciones para el Fortalecimiento de los Municipios y de las Demarcaciones Territoriales del Distrito Federal			0			0
a5) Fondo de Aportaciones Múltiples			0			0
a6) Fondo de Aportaciones para la Educación Tecnológica y de Adultos			0			0
a7) Fondo de Aportaciones para la Seguridad Pública de los Estados y del Distrito Federal			0			0
a8) Fondo de Aportaciones para el Fortalecimiento de las Entidades Federativas			0			0
B. Convenios (B=b1+b2+b3+b4)	0	0	0	0	0	0
b1) Convenios de Protección Social en Salud			0			0
b2) Convenios de Descentralización			0			0
b3) Convenios de Reasignación			0			0
b4) Otros Convenios y Subsidios			0			0
C. Fondos Distintos de Aportaciones (C=c1+c2)	0	0	0	0	0	0
c1) Fondo para Entidades Federativas y Municipios Productores de Hidrocarburos			0			0
c2) Fondo Minero			0			0
D. Transferencias, Asignaciones, Subsidios y Subvenciones, y Pensiones y Jubilaciones			0			0
E. Otras Transferencias Federales Etiquetadas			0			0
<b>II. Total de Transferencias Federales Etiquetadas (II = A + B + C + D + E)</b>	<b>0</b>	<b>0</b>	<b>0</b>	<b>0</b>	<b>0</b>	<b>0</b>
<b>III. Ingresos Derivados de Financiamientos (III = A)</b>	<b>0</b>	<b>0</b>	<b>0</b>	<b>0</b>	<b>0</b>	<b>0</b>
A. Ingresos Derivados de Financiamientos			0			0

REGIMEN ESTATAL DE PROTECCION SOCIAL EN SALUD EN EL ESTADO DE QUERETARO (a)

Estado Analítico de Ingresos Detallado - LDF

Del 1 de Enero al 30 de Abril de 2023 (b)

(PESOS)

Concepto (c)	Ingreso					Diferencia (e)
	Estimado (d)	Ampliaciones/ (Reducciones)	Modificado	Devengado	Recaudado	
<b>IV. Total de Ingresos (IV = I + II + III)</b>	0	0	0	0	0	0
<b>Datos Informativos</b>						
1. Ingresos Derivados de Financiamientos con Fuente de Pago de Ingresos de Libre Disposición			0			0
2. Ingresos Derivados de Financiamientos con Fuente de Pago de Transferencias Federales Etiquetadas			0			0
<b>3. Ingresos Derivados de Financiamientos (3 = 1 + 2)</b>	0	0	0	0	0	0

**RÉGIMEN ESTATAL DE PROTECCIÓN SOCIAL EN SALUD EN EL ESTADO DE QUERÉTARO (a)**  
**Estado Analítico del Ejercicio del Presupuesto de Egresos Detallado - LDF**  
**Clasificación por Objeto del Gasto (Capítulo y Concepto)**  
**Del 1 de Enero al 30 de Abril de 2023 (b)**  
**(PESOS)**

Concepto (c)	Egresos					Subejercicio (e)
	Aprobado (d)	Ampliaciones/ (Reducciones)	Modificado	Devengado	Pagado	
<b>I. Gasto No Etiquetado (I=A+B+C+D+E+F+G+H+I)</b>	<b>418,000</b>	<b>-95,211</b>	<b>322,789</b>	<b>199,736</b>	<b>199,736</b>	<b>123,054</b>
<b>A. Servicios Personales (A=a1+a2+a3+a4+a5+a6+a7)</b>	<b>0</b>	<b>185,592</b>	<b>185,592</b>	<b>185,592</b>	<b>185,592</b>	<b>0</b>
a1) Remuneraciones al Personal de Carácter Permanente			0			0
a2) Remuneraciones al Personal de Carácter Transitorio			0			0
a3) Remuneraciones Adicionales y Especiales			0			0
a4) Seguridad Social			0			0
a5) Otras Prestaciones Sociales y Económicas	0	185,592	185,592	185,592	185,592	0
a6) Previsiones			0			0
a7) Pago de Estímulos a Servidores Públicos			0			0
<b>B. Materiales y Suministros (B=b1+b2+b3+b4+b5+b6+b7+b8+b9)</b>	<b>0</b>	<b>0</b>	<b>0</b>	<b>0</b>	<b>0</b>	<b>0</b>
b1) Materiales de Administración, Emisión de Documentos y Artículos Oficiales			0	0	0	0
b2) Alimentos y Utensilios			0			0
b3) Materias Primas y Materiales de Producción y Comercialización			0			0
b4) Materiales y Artículos de Construcción y de Reparación			0			0
b5) Productos Químicos, Farmacéuticos y de Laboratorio			0			0
b6) Combustibles, Lubricantes y Aditivos			0			0
b7) Vestuario, Blancos, Prendas de Protección y Artículos Deportivos			0			0
b8) Materiales y Suministros Para Seguridad			0			0
b9) Herramientas, Refacciones y Accesorios Menores			0			0
<b>C. Servicios Generales (C=c1+c2+c3+c4+c5+c6+c7+c8+c9)</b>	<b>418,000</b>	<b>-280,803</b>	<b>137,198</b>	<b>14,144</b>	<b>14,144</b>	<b>123,054</b>
c1) Servicios Básicos	0	0	0	0	0	0
c2) Servicios de Arrendamiento			0			0
c3) Servicios Profesionales, Científicos, Técnicos y Otros Servicios	418,000	-280,919	137,082	14,028	14,028	123,054
c4) Servicios Financieros, Bancarios y Comerciales	0	116	116	116	116	0
c5) Servicios de Instalación, Reparación, Mantenimiento y Conservación			0			0
c6) Servicios de Comunicación Social y Publicidad			0			0
c7) Servicios de Traslado y Viáticos			0			0
c8) Servicios Oficiales			0			0
c9) Otros Servicios Generales			0			0
<b>D. Transferencias, Asignaciones, Subsidios y Otras Ayudas (D=d1+d2+d3+d4+d5+d6+d7+d8+d9)</b>	<b>0</b>	<b>0</b>	<b>0</b>	<b>0</b>	<b>0</b>	<b>0</b>
d1) Transferencias Internas y Asignaciones al Sector Público			0			0
d2) Transferencias al Resto del Sector Público			0			0
d3) Subsidios y Subvenciones			0			0
d4) Ayudas Sociales			0			0
d5) Pensiones y Jubilaciones			0			0
d6) Transferencias a Fideicomisos, Mandatos y Otros Análogos			0			0
d7) Transferencias a la Seguridad Social			0			0
d8) Donativos			0			0
d9) Transferencias al Exterior			0			0
<b>E. Bienes Muebles, Inmuebles e Intangibles (E=e1+e2+e3+e4+e5+e6+e7+e8+e9)</b>	<b>0</b>	<b>0</b>	<b>0</b>	<b>0</b>	<b>0</b>	<b>0</b>
e1) Mobiliario y Equipo de Administración			0			0
e2) Mobiliario y Equipo Educativo y Recreativo			0			0
e3) Equipo e Instrumental Médico y de Laboratorio			0			0
e4) Vehículos y Equipo de Transporte			0			0
e5) Equipo de Defensa y Seguridad			0			0
e6) Maquinaria, Otros Equipos y Herramientas			0			0
e7) Activos Biológicos			0			0
e8) Bienes Inmuebles			0			0
e9) Activos Intangibles			0			0
<b>F. Inversión Pública (F=f1+f2+f3)</b>	<b>0</b>	<b>0</b>	<b>0</b>	<b>0</b>	<b>0</b>	<b>0</b>
f1) Obra Pública en Bienes de Dominio Público			0			0
f2) Obra Pública en Bienes Propios			0			0
f3) Proyectos Productivos y Acciones de Fomento			0			0
<b>G. Inversiones Financieras y Otras Provisiones (G=g1+g2+g3+g4+g5+g6+g7)</b>	<b>0</b>	<b>0</b>	<b>0</b>	<b>0</b>	<b>0</b>	<b>0</b>
g1) Inversiones Para el Fomento de Actividades Productivas			0			0
g2) Acciones y Participaciones de Capital			0			0
g3) Compra de Títulos y Valores			0			0
g4) Concesión de Préstamos			0			0
g5) Inversiones en Fideicomisos, Mandatos y Otros Análogos			0			0
Fideicomiso de Desastres Naturales (Informativo)			0			0
g6) Otras Inversiones Financieras			0			0
g7) Provisiones para Contingencias y Otras Erogaciones Especiales			0			0
<b>H. Participaciones y Aportaciones (H=h1+h2+h3)</b>	<b>0</b>	<b>0</b>	<b>0</b>	<b>0</b>	<b>0</b>	<b>0</b>
h1) Participaciones			0			0
h2) Aportaciones			0			0
h3) Convenios			0			0
<b>I. Deuda Pública (I=i1+i2+i3+i4+i5+i6+i7)</b>	<b>0</b>	<b>0</b>	<b>0</b>	<b>0</b>	<b>0</b>	<b>0</b>
i1) Amortización de la Deuda Pública			0			0
i2) Intereses de la Deuda Pública			0			0
i3) Comisiones de la Deuda Pública			0			0
i4) Gastos de la Deuda Pública			0			0
i5) Costo por Coberturas			0			0
i6) Apoyos Financieros			0			0
i7) Adeudos de Ejercicios Fiscales Anteriores (ADEFAS)			0			0

3


**REGIMEN ESTATAL DE PROTECCION SOCIAL EN SALUD EN EL ESTADO DE QUERETARO (a)**  
**Estado Analítico del Ejercicio del Presupuesto de Egresos Detallado - LDF**  
**Clasificación por Objeto del Gasto (Capítulo y Concepto)**  
**Del 1 de Enero al 30 de Abril de 2023 (b)**  
**(PESOS)**

Concepto (c)	Egresos					Subejercicio (e)
	Aprobado (d)	Ampliaciones/ (Reducciones)	Modificado	Devengado	Pagado	
<b>II. Gasto Etiquetado (II=A+B+C+D+E+F+G+H+I)</b>	0	0	0	0	0	0
<b>A. Servicios Personales (A=a1+a2+a3+a4+a5+a6+a7)</b>	0	0	0	0	0	0
a1) Remuneraciones al Personal de Carácter Permanente			0			0
a2) Remuneraciones al Personal de Carácter Transitorio			0			0
a3) Remuneraciones Adicionales y Especiales			0			0
a4) Seguridad Social			0			0
a5) Otras Prestaciones Sociales y Económicas			0			0
a6) Previsiones			0			0
a7) Pago de Estímulos a Servidores Públicos			0			0
<b>B. Materiales y Suministros (B=b1+b2+b3+b4+b5+b6+b7+b8+b9)</b>	0	0	0	0	0	0
b1) Materiales de Administración, Emisión de Documentos y Artículos Oficiales			0			0
b2) Alimentos y Utensilios			0			0
b3) Materias Primas y Materiales de Producción y Comercialización			0			0
b4) Materiales y Artículos de Construcción y de Reparación			0			0
b5) Productos Químicos, Farmacéuticos y de Laboratorio			0			0
b6) Combustibles, Lubricantes y Aditivos			0			0
b7) Vestuario, Blancos, Prendas de Protección y Artículos Deportivos			0			0
b8) Materiales y Suministros Para Seguridad			0			0
b9) Herramientas, Refacciones y Accesorios Menores			0			0
<b>C. Servicios Generales (C=c1+c2+c3+c4+c5+c6+c7+c8+c9)</b>	0	0	0	0	0	0
c1) Servicios Básicos			0			0
c2) Servicios de Arrendamiento			0			0
c3) Servicios Profesionales, Científicos, Técnicos y Otros Servicios			0			0
c4) Servicios Financieros, Bancarios y Comerciales			0			0
c5) Servicios de Instalación, Reparación, Mantenimiento y Conservación			0			0
c6) Servicios de Comunicación Social y Publicidad			0			0
c7) Servicios de Traslado y Viáticos			0			0
c8) Servicios Oficiales			0			0
c9) Otros Servicios Generales			0			0
<b>D. Transferencias, Asignaciones, Subsidios y Otras Ayudas (D=d1+d2+d3+d4+d5+d6+d7+d8+d9)</b>	0	0	0	0	0	0
d1) Transferencias Internas y Asignaciones al Sector Público			0			0
d2) Transferencias al Resto del Sector Público			0			0
d3) Subsidios y Subvenciones			0			0
d4) Ayudas Sociales			0			0
d5) Pensiones y Jubilaciones			0			0
d6) Transferencias a Fideicomisos, Mandatos y Otros Análogos			0			0
d7) Transferencias a la Seguridad Social			0			0
d8) Donativos			0			0
d9) Transferencias al Exterior			0			0
<b>E. Bienes Muebles, Inmuebles e Intangibles (E=e1+e2+e3+e4+e5+e6+e7+e8+e9)</b>	0	0	0	0	0	0
e1) Mobiliario y Equipo de Administración			0			0
e2) Mobiliario y Equipo Educativo y Recreativo			0			0
e3) Equipo e Instrumental Médico y de Laboratorio			0			0
e4) Vehículos y Equipo de Transporte			0			0
e5) Equipo de Defensa y Seguridad			0			0
e6) Maquinaria, Otros Equipos y Herramientas			0			0
e7) Activos Biológicos			0			0
e8) Bienes Inmuebles			0			0
e9) Activos Intangibles			0			0
<b>F. Inversión Pública (F=f1+f2+f3)</b>	0	0	0	0	0	0
f1) Obra Pública en Bienes de Dominio Público			0			0
f2) Obra Pública en Bienes Propios			0			0
f3) Proyectos Productivos y Acciones de Fomento			0			0
<b>G. Inversiones Financieras y Otras Provisiones (G=g1+g2+g3+g4+g5+g6+g7)</b>	0	0	0	0	0	0
g1) Inversiones Para el Fomento de Actividades Productivas			0			0
g2) Acciones y Participaciones de Capital			0			0
g3) Compra de Títulos y Valores			0			0
g4) Concesión de Préstamos			0			0
g5) Inversiones en Fideicomisos, Mandatos y Otros Análogos			0			0
Fideicomiso de Desastres Naturales (Informativo)			0			0
g6) Otras Inversiones Financieras			0			0
g7) Provisiones para Contingencias y Otras Erogaciones Especiales			0			0
<b>H. Participaciones y Aportaciones (H=h1+h2+h3)</b>	0	0	0	0	0	0
h1) Participaciones			0			0
h2) Aportaciones			0			0
h3) Convenios			0			0
<b>I. Deuda Pública (I=i1+i2+i3+i4+i5+i6+i7)</b>	0	0	0	0	0	0
i1) Amortización de la Deuda Pública			0			0
i2) Intereses de la Deuda Pública			0			0
i3) Comisiones de la Deuda Pública			0			0
i4) Gastos de la Deuda Pública			0			0
i5) Costo por Coberturas			0			0
i6) Apoyos Financieros			0			0
i7) Adeudos de Ejercicios Fiscales Anteriores (ADEFAS)			0			0
<b>III. Total de Egresos (III = I + II)</b>	418,000	-95,211	322,789	199,736	199,736	123,054

**RÉGIMEN ESTATAL DE PROTECCIÓN SOCIAL EN SALUD EN EL ESTADO DE QUERÉTARO (a)**  
**Estado Analítico del Ejercicio del Presupuesto de Egresos Detallado - LDF**  
**Clasificación Administrativa**  
**Del 1 de Enero al 30 de Abril de 2023 (b)**  
**(PESOS)**

Concepto (c)	Egresos					Subejercicio (e)
	Aprobado (d)	Ampliaciones/ (Reducciones)	Modificado	Devengado	Pagado	
<b>I. Gasto No Etiquetado (I=A+B+C+D+E+F+G+H)</b>	<b>418,000</b>	<b>-95,211</b>	<b>322,789</b>	<b>199,736</b>	<b>199,736</b>	<b>123,054</b>
REPSS GASTO DE OPERACIÓN	0	0	0	0	0	0
REPSS APOYO ADMINISTRATIVO	418,000	-95,211	322,789	199,736	199,736	123,054
DIRECCIÓN DE GESTIÓN DE SERVICIOS DE SALUD						
RP	0	0	0	0	0	0
DIRECCIÓN DE GESTIÓN DE SERVICIOS DE SALUD						
FIF	0	0	0	0	0	0
DIRECCIÓN DE GESTIÓN DE SERVICIOS DE SALUD						
P Y P	0	0	0	0	0	0
DIRECCIÓN DE GESTIÓN DE SERVICIOS DE SALUD						
MMCYOI	0	0	0	0	0	0
DIRECCIÓN DE GESTIÓN DE SERVICIOS DE SALUD						
AM	0	0	0	0	0	0
DIRECCIÓN DE GESTIÓN DE SERVICIOS DE SALUD						
PT	0	0	0	0	0	0
DIRECCIÓN DE GESTIÓN DE SERVICIOS DE SALUD						
HGQ	0	0	0	0	0	0
DIRECCIÓN DE GESTIÓN DE SERVICIOS DE SALUD						
HNM	0	0	0	0	0	0
DIRECCIÓN DE GESTIÓN DE SERVICIOS DE SALUD						
HGSJR	0	0	0	0	0	0
DIRECCIÓN DE GESTIÓN DE SERVICIOS DE SALUD						
HGC	0	0	0	0	0	0
DIRECCIÓN DE GESTIÓN DE SERVICIOS DE SALUD						
HGJ	0	0	0	0	0	0
DIRECCIÓN DE GESTIÓN DE SERVICIOS DE SALUD						
CESAM	0	0	0	0	0	0
DIRECCIÓN DE GESTIÓN DE SERVICIOS DE SALUD						
JS1	0	0	0	0	0	0
DIRECCIÓN DE GESTIÓN DE SERVICIOS DE SALUD						
JS2	0	0	0	0	0	0
DIRECCIÓN DE GESTIÓN DE SERVICIOS DE SALUD						
JS3	0	0	0	0	0	0
DIRECCIÓN DE GESTIÓN DE SERVICIOS DE SALUD						
JS4	0	0	0	0	0	0
DIRECCIÓN DE GESTIÓN DE SERVICIOS DE SALUD						
OFC	0	0	0	0	0	0
<b>II. Gasto Etiquetado (II=A+B+C+D+E+F+G+H)</b>	<b>0</b>	<b>0</b>	<b>0</b>	<b>0</b>	<b>0</b>	<b>0</b>
REPSS GASTO DE OPERACIÓN	0	0	0	0	0	0
REPSS APOYO ADMINISTRATIVO	0	0	0	0	0	0
DIRECCIÓN DE GESTIÓN DE SERVICIOS DE SALUD						
RP	0	0	0	0	0	0
DIRECCIÓN DE GESTIÓN DE SERVICIOS DE SALUD						
FIF	0	0	0	0	0	0
DIRECCIÓN DE GESTIÓN DE SERVICIOS DE SALUD						
P Y P	0	0	0	0	0	0
DIRECCIÓN DE GESTIÓN DE SERVICIOS DE SALUD						
MMCYOI	0	0	0	0	0	0
DIRECCIÓN DE GESTIÓN DE SERVICIOS DE SALUD						
AM	0	0	0	0	0	0
DIRECCIÓN DE GESTIÓN DE SERVICIOS DE SALUD						
PT	0	0	0	0	0	0
DIRECCIÓN DE GESTIÓN DE SERVICIOS DE SALUD						
HGQ	0	0	0	0	0	0
DIRECCIÓN DE GESTIÓN DE SERVICIOS DE SALUD						
HNM	0	0	0	0	0	0
DIRECCIÓN DE GESTIÓN DE SERVICIOS DE SALUD						
HGSJR	0	0	0	0	0	0
DIRECCIÓN DE GESTIÓN DE SERVICIOS DE SALUD						
HGC	0	0	0	0	0	0
DIRECCIÓN DE GESTIÓN DE SERVICIOS DE SALUD						
HGJ	0	0	0	0	0	0
DIRECCIÓN DE GESTIÓN DE SERVICIOS DE SALUD						
CESAM	0	0	0	0	0	0
DIRECCIÓN DE GESTIÓN DE SERVICIOS DE SALUD						
JS1	0	0	0	0	0	0
DIRECCIÓN DE GESTIÓN DE SERVICIOS DE SALUD						
JS2	0	0	0	0	0	0
DIRECCIÓN DE GESTIÓN DE SERVICIOS DE SALUD						
JS3	0	0	0	0	0	0
DIRECCIÓN DE GESTIÓN DE SERVICIOS DE SALUD						
JS4	0	0	0	0	0	0
DIRECCIÓN DE GESTIÓN DE SERVICIOS DE SALUD						
OFC	0	0	0	0	0	0

III. Total de Egresos (III = I + II)	418,000	-95,211	322,789	199,736	199,736	123,054
--------------------------------------	---------	---------	---------	---------	---------	---------





REGIMEN ESTATAL DE PROTECCION SOCIAL EN SALUD EN EL ESTADO DE QUERETARO (a)

Estado Analítico del Ejercicio del Presupuesto de Egresos Detallado - LDF

Clasificación Funcional (Finalidad y Función)

Del 1 de Enero al 30 de Abril de 2023 (b)

(PESOS)

Concepto (c)	Egresos					Subejercicio (e)
	Aprobado (d)	Ampliaciones/ (Reducciones)	Modificado	Devengado	Pagado	
<b>I. Gasto No Etiquetado (I=A+B+C+D)</b>	<b>418,000</b>	<b>-95,211</b>	<b>322,789</b>	<b>199,736</b>	<b>199,736</b>	<b>123,054</b>
<b>A. Gobierno (A=a1+a2+a3+a4+a5+a6+a7+a8)</b>	<b>0</b>	<b>0</b>	<b>0</b>	<b>0</b>	<b>0</b>	<b>0</b>
a1) Legislación			0			0
a2) Justicia			0			0
a3) Coordinación de la Política de Gobierno			0			0
a4) Relaciones Exteriores			0			0
a5) Asuntos Financieros y Hacendarios			0			0
a6) Seguridad Nacional			0			0
a7) Asuntos de Orden Público y de Seguridad Interior			0			0
a8) Otros Servicios Generales			0			0
<b>B. Desarrollo Social (B=b1+b2+b3+b4+b5+b6+b7)</b>	<b>418,000</b>	<b>-95,211</b>	<b>322,789</b>	<b>199,736</b>	<b>199,736</b>	<b>123,054</b>
b1) Protección Ambiental			0			0
b2) Vivienda y Servicios a la Comunidad			0			0
b3) Salud	418,000	-95,211	322,789	199,736	199,736	123,054
b4) Recreación, Cultura y Otras Manifestaciones Sociales			0			0
b5) Educación			0			0
b6) Protección Social			0			0
b7) Otros Asuntos Sociales			0			0
<b>C. Desarrollo Económico (C=c1+c2+c3+c4+c5+c6+c7+c8+c9)</b>	<b>0</b>	<b>0</b>	<b>0</b>	<b>0</b>	<b>0</b>	<b>0</b>
c1) Asuntos Económicos, Comerciales y Laborales en General			0			0
c2) Agropecuaria, Silvicultura, Pesca y Caza			0			0
c3) Combustibles y Energía			0			0
c4) Minería, Manufacturas y Construcción			0			0
c5) Transporte			0			0
c6) Comunicaciones			0			0
c7) Turismo			0			0
c8) Ciencia, Tecnología e Innovación			0			0
c9) Otras Industrias y Otros Asuntos Económicos			0			0
<b>D. Otras No Clasificadas en Funciones Anteriores (D=d1+d2+d3+d4)</b>	<b>0</b>	<b>0</b>	<b>0</b>	<b>0</b>	<b>0</b>	<b>0</b>
d1) Transacciones de la Deuda Pública / Costo Financiero de la Deuda			0			0
d2) Transferencias, Participaciones y Aportaciones Entre Diferentes Niveles y Ordenes de Gobierno			0			0
d3) Saneamiento del Sistema Financiero			0			0
d4) Adeudos de Ejercicios Fiscales Anteriores			0			0
<b>II. Gasto Etiquetado (II=A+B+C+D)</b>	<b>0</b>	<b>0</b>	<b>0</b>	<b>0</b>	<b>0</b>	<b>0</b>
<b>A. Gobierno (A=a1+a2+a3+a4+a5+a6+a7+a8)</b>	<b>0</b>	<b>0</b>	<b>0</b>	<b>0</b>	<b>0</b>	<b>0</b>
a1) Legislación			0			0
a2) Justicia			0			0
a3) Coordinación de la Política de Gobierno			0			0
a4) Relaciones Exteriores			0			0
a5) Asuntos Financieros y Hacendarios			0			0
a6) Seguridad Nacional			0			0
a7) Asuntos de Orden Público y de Seguridad Interior			0			0
a8) Otros Servicios Generales			0			0
<b>B. Desarrollo Social (B=b1+b2+b3+b4+b5+b6+b7)</b>	<b>0</b>	<b>0</b>	<b>0</b>	<b>0</b>	<b>0</b>	<b>0</b>
b1) Protección Ambiental			0			0
b2) Vivienda y Servicios a la Comunidad			0			0
b3) Salud			0			0
b4) Recreación, Cultura y Otras Manifestaciones Sociales			0			0
b5) Educación			0			0
b6) Protección Social			0			0
b7) Otros Asuntos Sociales			0			0
<b>C. Desarrollo Económico (C=c1+c2+c3+c4+c5+c6+c7+c8+c9)</b>	<b>0</b>	<b>0</b>	<b>0</b>	<b>0</b>	<b>0</b>	<b>0</b>
c1) Asuntos Económicos, Comerciales y Laborales en General			0			0
c2) Agropecuaria, Silvicultura, Pesca y Caza			0			0
c3) Combustibles y Energía			0			0
c4) Minería, Manufacturas y Construcción			0			0
c5) Transporte			0			0
c6) Comunicaciones			0			0
c7) Turismo			0			0
c8) Ciencia, Tecnología e Innovación			0			0
c9) Otras Industrias y Otros Asuntos Económicos			0			0

**RÉGIMEN ESTATAL DE PROTECCIÓN SOCIAL EN SALUD EN EL ESTADO DE QUERETARO (a)**  
**Estado Analítico del Ejercicio del Presupuesto de Egresos Detallado - LDF**  
**Clasificación Funcional (Finalidad y Función)**  
**Del 1 de Enero al 30 de Abril de 2023 (b)**  
**(PESOS)**

Concepto (c)	Egresos					Subejercicio (e)
	Aprobado (d)	Ampliaciones/ (Reducciones)	Modificado	Devengado	Pagado	
D. Otras No Clasificadas en Funciones Anteriores (D=d1+d2+d3+d4)	0	0	0	0	0	0
d1) Transacciones de la Deuda Publica / Costo Financiero de la Deuda			0			0
d2) Transferencias, Participaciones y Aportaciones Entre Diferentes Niveles y Ordenes de Gobierno			0			0
d3) Saneamiento del Sistema Financiero			0			0
d4) Adeudos de Ejercicios Fiscales Anteriores			0			0
<b>III. Total de Egresos (III = I + II)</b>	<b>418,000</b>	<b>-95,211</b>	<b>322,789</b>	<b>199,736</b>	<b>199,736</b>	<b>123,054</b>

REGIMEN ESTATAL DE PROTECCION SOCIAL EN SALUD EN EL ESTADO DE QUERETARO (a)

Estado Analítico del Ejercicio del Presupuesto de Egresos Detallado - LDF

Clasificación de Servicios Personales por Categoría

Del 1 de Enero al 30 de Abril de 2023 (b)

(PESOS)

Concepto (c)	Egresos					Subejercicio (e)
	Aprobado (d)	Ampliaciones/ (Reducciones)	Modificado	Devengado	Pagado	
<b>I. Gasto No Etiquetado (I=A+B+C+D+E+F)</b>	0	185,592	185,592	185,592	185,592	0
A. Personal Administrativo y de Servicio Público			0			0
B. Magisterio			0			0
C. Servicios de Salud (C=c1+c2)	0	185,592	185,592	185,592	185,592	0
c1) Personal Administrativo	0	185,592	185,592	185,592	185,592	0
c2) Personal Médico, Paramédico y afin			0			0
D. Seguridad Pública			0			0
E. Gastos asociados a la implementación de nuevas leyes federales o reformas a las mismas (E = e1 + e2)	0	0	0	0	0	0
e1) Nombre del Programa o Ley 1			0			0
e2) Nombre del Programa o Ley 2			0			0
F. Sentencias laborales definitivas			0			0
<b>II. Gasto Etiquetado (II=A+B+C+D+E+F)</b>	0	0	0	0	0	0
A. Personal Administrativo y de Servicio Público			0			0
B. Magisterio			0			0
C. Servicios de Salud (C=c1+c2)	0	0	0	0	0	0
c1) Personal Administrativo			0			0
c2) Personal Médico, Paramédico y afin			0			0
D. Seguridad Pública			0			0
E. Gastos asociados a la implementación de nuevas leyes federales o reformas a las mismas (E = e1 + e2)	0	0	0	0	0	0
e1) Nombre del Programa o Ley 1			0			0
e2) Nombre del Programa o Ley 2			0			0
F. Sentencias laborales definitivas			0			0
<b>III. Total del Gasto en Servicios Personales (III = I + II)</b>	0	185,592	185,592	185,592	185,592	0

3

REGIMEN ESTADAL DE PROTECCION SOCIAL EN SALUD DE EL ESTADO DE QUERETARO  
 Guía de Cumplimiento de la Ley de Planeación y el Presupuesto de Egresos de la Federación para los Estados, Municipios y Municipios  
 Del 01 al 30 de Abril de 2023

Indicadores de Observancia (c)	SI		NO		Resultado		Fundamento (h)	Comentarios (i)
	Mecanismo de Verificación (d)	Fecha estimada de cumplimiento (e)	Monto o valor (f)	Unidad (pesos/porcentaje) (g)				
<b>INDICADORES PRESUPUESTARIOS</b>								
<b>1. Balance Presupuestal de Recursos Disponibles Sostenible (a)</b>								
a. Propósito	SI	Iniciativa de Ley de Ingresos y Proyecto de Presupuesto de Egresos	31-ene-23	-	pesos	Art. 5 y 18 de la LDF		
b. Aprobado	SI	Ley de Ingresos y Presupuesto de Egresos	29-feb-23	-	pesos	Art. 5 y 18 de la LDF		
c. Devengado	SI	Cuenta Pública / Formato 4 LDF	28-feb-23	195,136	pesos	Art. 5 y 18 de la LDF		
<b>2. Balance Presupuestal de Recursos Disponibles Sostenible (b)</b>								
a. Propósito	SI	Iniciativa de Ley de Ingresos y Proyecto de Presupuesto de Egresos	27-ene-21	-	pesos	Art. 5 y 19 de la LDF		
b. Aprobado	SI	Ley de Ingresos y Presupuesto de Egresos	23-dic-21	-	pesos	Art. 5 y 19 de la LDF		
c. Devengado	SI	Cuenta Pública / Formato 4 LDF	28-feb-23	185,708	pesos	Art. 5 y 19 de la LDF		
<b>3. Financiamiento Neto dentro del Techo de Financiamiento Neto (f)</b>								
a. Propósito	SI	Iniciativa de Ley de Ingresos	27-ene-21	-	pesos	Art. 5, 19 y 46 de la LDF		
b. Aprobado	SI	Ley de Ingresos	23-dic-21	-	pesos	Art. 5, 19 y 46 de la LDF		
c. Devengado	SI	Cuenta Pública / Formato 4 LDF	28-feb-23	-	pesos	Art. 5, 19 y 46 de la LDF		
<b>4. Recursos destinados a la atención de desastres naturales</b>								
a. Asignación al Fideicomiso para desastres naturales (m)	NA	Reporte Tim. Formato 6 a)			pesos	Art. 9 de la LDF		
b. Aprobado	NA	Cuenta Pública / Formato 6 a)			pesos	Art. 9 de la LDF		
c. Devengado	NA	Autorizaciones de recursos aprobados por el FONDEN			pesos	Art. 9 de la LDF		
d. Costo promedio de los últimos 5 ejercicios de la reconstrucción de infraestructura dañada por desastres naturales (n)	NA	Autorizaciones de recursos aprobados por el FONDEN			pesos	Art. 9 de la LDF		
<b>5. Techo para servicios personales (a)</b>								
a. Asignación en el Presupuesto de Egresos	N/A	Reporte Tim. Formato 6 d)			pesos	Art. 10 y 21 de la LDF		
b. Devengado	SI	Reporte Tim. Formato 6 d)	28-feb-23	185,592	pesos	Art. 13 fracc. V y 21 de la LDF		
<b>6. Provisiones de pago para compromisos de pago derivados de APPs (l)</b>								
a. Asignación en el Presupuesto de Egresos	NA	Presupuesto de Egresos			pesos	Art. 11 y 21 de la LDF		
b. Aprobado	NA	Proyecto de Presupuesto de Egresos			pesos	Art. 12 y 20 de la LDF		
c. Devengado	NA	Cuenta Pública / Formato 6 a)			pesos	Art. 12 y 20 de la LDF		
<b>7. Techo de ADEFAAS para el ejercicio fiscal (b)</b>								
a. Propósito	NA	Proyecto de Presupuesto de Egresos			pesos	Art. 12 y 20 de la LDF		
b. Aprobado	NA	Reporte Tim. Formato 6 a)			pesos	Art. 12 y 20 de la LDF		
c. Devengado	NA	Cuenta Pública / Formato 6 a)			pesos	Art. 12 y 20 de la LDF		
<b>8. INDICADORES CUALITATIVOS</b>								
<b>1. Iniciativa de Ley de Ingresos y Proyecto de Presupuesto de Egresos</b>								
a. Objetivos, estrategias y metas para el ejercicio fiscal (l)	SI	Iniciativa de Ley de Ingresos y Proyecto de Presupuesto de Egresos / Formato 7 (A y B)				Art. 5 y 18 de la LDF		
b. Proyecciones de ejercicio posteriores (m)	SI	Iniciativa de Ley de Ingresos y Proyecto de Presupuesto de Egresos / Formato 7 (A y B)				Art. 5 y 18 de la LDF		
c. Descripción de riesgos relevantes y proyección de acción para enfrentarlos (n)	SI	Iniciativa de Ley de Ingresos y Proyecto de Presupuesto de Egresos / Formato 7 (A y B)				Art. 5 y 18 de la LDF		
d. Resultados de ejercicios fiscales anteriores y ejercicio fiscal en cuestión (w)	SI	Iniciativa de Ley de Ingresos y Proyecto de Presupuesto de Egresos / Formato 7 (A y B)				Art. 5 y 18 de la LDF		
e. Estado actual de los indicadores de sus trabajadores (z)	NA	Proyecto de Presupuesto de Egresos / Formato 8				Art. 5 y 18 de la LDF		
<b>2. Balance Presupuestal de Recursos Disponibles, en caso de ser negativo</b>								
a. Razones y estrategias que justifiquen el Balance Presupuestal de Recursos Disponibles negativo (j)	NA	Iniciativa de Ley de Ingresos y Proyecto de Presupuesto de Egresos				Art. 5 y 18 de la LDF		
b. Monto de recursos para cubrir el Balance Presupuestal de Recursos Disponibles negativo (k)	NA	Iniciativa de Ley de Ingresos y Proyecto de Presupuesto de Egresos				Art. 5 y 18 de la LDF		
c. Resultados de ejercicios fiscales anteriores y ejercicio fiscal en cuestión (w)	NA	Iniciativa de Ley de Ingresos y Proyecto de Presupuesto de Egresos				Art. 5 y 18 de la LDF		
d. Informe Trimestral sobre el avance de las acciones para recuperar el Balance Presupuestal de Recursos Disponibles (h)	NA	Reporte Tim. y Cuenta Pública				Art. 5 y 18 de la LDF		
<b>3. Servicios Personales</b>								
a. Remuneraciones de los servidores públicos (o)	SI	Proyecto de Presupuesto			PESOS	Art. 10 y 21 de la LDF		
b. Provisiones adicionales y exenciones para cubrir incrementos salariales, creación de plazas e otros (p)	N/A	Proyecto de Presupuesto				Art. 10 y 21 de la LDF		
<b>INDICADORES DEL EJERCICIO PRESUPUESTARIO</b>								
<b>1. Ingresos Excedentes derivados de Ingresos de Libre Disposición</b>								
a. Monto de Ingresos Excedentes derivados de LID (er)	SI	Cuenta Pública / Formato 5	30-abr-23	418,006	pesos	Art. 14 y 31 de la LDF		
b. Monto de Ingresos Excedentes derivados de LID del A.14, fracción I de la LDF (ff)	NA	Cuenta Pública			pesos	Art. 14 y 31 de la LDF		
c. Monto de Ingresos Excedentes derivados de LID del A.14, fracción II de la LDF (gg)	NA	Cuenta Pública			pesos	Art. 14 y 31 de la LDF		
d. Monto de Ingresos Excedentes derivados de LID del A.14, fracción III de la LDF (hh)	NA	Cuenta Pública			pesos	Art. 14 y 31 de la LDF		
e. Monto de Ingresos Excedentes derivados de LID del A.14, fracción IV de la LDF (ii)	NA	Cuenta Pública			pesos	Art. 14 y 31 de la LDF		
<b>2. Ingresos Excedentes derivados de LID destinados al fin del artículo noveno transitorio de la LDF (h)</b>								
a. Análisis Costo-Beneficio para programar o proyectos de inversión mayores a 10 millones de UDI (b)	NA	Página de internet de la Secretaría de Finanzas o Tesorería Municipal				Art. 13 fracc. III y 21 de la LDF		
b. Análisis de conveniencia y análisis de factibilidad de ingresos de los proyectos APPs (aa)	NA	Página de internet de la Secretaría de Finanzas o Tesorería Municipal				Art. 13 fracc. III y 21 de la LDF		
c. Identificación de subidades subidas, desfilas y temporalidad de subidades (b)	NA	Página de internet de la Secretaría de Finanzas o Tesorería Municipal				Art. 13 fracc. III y 21 de la LDF		
<b>INDICADORES DE DEUDA PÚBLICA</b>								
<b>1. Obligaciones a Corto Plazo</b>								
a. Monto de Obligaciones a Corto Plazo (fmm)	SI		30-abr-23	23,401	pesos	Art. 30 fracc. I de la LDF		
b. Obligaciones a Corto Plazo (fnn)	SI		30-abr-23	23,401	pesos	Art. 30 fracc. I de la LDF		

Se ha probado de decir verdad declaramos que los Estados financieros y sus Notas son laboralmente correctos y responsabilidad del emisor

EL SEÑOR MANUEL ZAVALA AUBRYO  
 REPRESENTANTE LEGAL DEL REFS

REGIMEN ESTATAL DE PROTECCION SOCIAL EN SALUD EN EL ESTADO DE QUERETARO

BALANZA DE  
COMPROBACION

LIBRO  
DIARIO

AL 30 DE ABRIL 2023

# RÉGIMEN ESTATAL DE PROTECCIÓN SOCIAL EN SALUD EN EL ESTADO DE QUERÉTARO



SECRETARÍA DE SALUD  
ESTADO DE QUERÉTARO

**Balanza de Comprobación del 01/mar/2023 al 30/abr/2023**

Cuentas con saldos y movimientos acumulados. (De la cuenta: 1000 a la 9999)

Fecha y hora de Impresión | 18/may/2023  
02:52 p.m.

Rep: rptBalanzaComprobacion

Nat.	Cuenta	Nombre de la cuenta	SALDO ANTERIOR		MOVIMIENTOS		SALDO ACTUAL	
			DEUDOR	ACREEDOR	DEUDOR	ACREEDOR	DEUDOR	ACREEDOR
D	1115	FONDOS CON AFECTACIÓN ESPECÍFICA	\$137,075.60	\$0.00	\$5.90	\$14,028.00	\$123,053.50	\$0.00
D	1122	CUENTAS POR COBRAR A CORTO PLAZO	\$148,579.58	\$0.00	\$0.00	\$0.00	\$148,579.58	\$0.00
D	1241	MOBILIARIO Y EQUIPO DE ADMINISTRACIÓN	\$22,199.29	\$0.00	\$0.00	\$0.00	\$22,199.29	\$0.00
D	1251	SOFTWARE	\$74,381.52	\$0.00	\$0.00	\$0.00	\$74,381.52	\$0.00
D	1254	LICENCIAS	\$10,419.12	\$0.00	\$0.00	\$0.00	\$10,419.12	\$0.00
A	1263	DEPRECIACIÓN ACUMULADA DE BIENES MUEBLES	\$0.00	\$18,011.44	\$0.00	\$0.00	\$0.00	\$18,011.44
A	1265	AMORTIZACIÓN ACUMULADA DE ACTIVOS INTANGIBLES	\$0.00	\$72,312.47	\$0.00	\$0.00	\$0.00	\$72,312.47
A	2111	SERVICIOS PERSONALES POR PAGAR A CORTO PLAZO	\$0.00	\$0.00	\$0.00	\$0.00	\$0.00	\$0.00
A	2112	PROVEEDORES POR PAGAR A CORTO PLAZO	\$0.00	\$9,428.00	\$14,028.00	\$4,600.00	\$0.00	\$0.00
A	2117	RETENCIONES Y CONTRIBUCIONES POR PAGAR A CORTO PLAZO	\$0.00	\$23,400.91	\$0.00	\$0.00	\$0.00	\$23,400.91
A	3210	RESULTADOS DEL EJERCICIO (AHORRO/ DESAHORRO)	\$0.00	\$0.00	\$0.00	\$0.00	\$0.00	\$0.00
A	3220	RESULTADOS DE EJERCICIOS ANTERIORES	\$0.00	\$3,887,901.00	\$0.00	\$0.00	\$0.00	\$3,887,901.00
A	3250	RECTIFICACIONES DE RESULTADOS DE EJERCICIOS ANTERIORES	\$0.00	-\$3,423,263.11	\$0.00	\$0.00	\$0.00	-\$3,423,263.11
A	4399	OTROS INGRESOS Y BENEFICIOS VARIOS	\$0.00	\$0.00	\$0.00	\$5.90	\$0.00	\$5.90
D	5115	OTRAS PRESTACIONES SOCIALES Y ECONÓMICAS	\$185,591.60	\$0.00	\$0.00	\$0.00	\$185,591.60	\$0.00
D	5133	SERVICIOS PROFESIONALES, CIENTÍFICOS Y TÉCNICOS Y OTROS SERVICIOS	\$9,428.00	\$0.00	\$4,600.00	\$0.00	\$14,028.00	\$0.00
D	5134	SERVICIOS FINANCIEROS, BANCARIOS Y COMERCIALES	\$116.00	\$0.00	\$0.00	\$0.00	\$116.00	\$0.00
D	7410	DEMANDAS JUDICIALES EN PROCESO DE RESOLUCIÓN	\$0.00	\$0.00	\$0.00	\$0.00	\$0.00	\$0.00
A	8210	PRESUPUESTO DE EGRESOS APROBADO	\$0.00	\$418,000.00	\$0.00	\$0.00	\$0.00	\$418,000.00
D	8220	PRESUPUESTO DE EGRESOS POR EJERCER	\$127,653.50	\$0.00	\$0.00	\$4,600.00	\$123,053.50	\$0.00
A	8230	MODIFICACIONES AL PRESUPUESTO DE EGRESOS APROBADO	\$0.00	-\$95,210.90	\$0.00	\$0.00	\$0.00	-\$95,210.90
D	8240	PRESUPUESTO DE EGRESOS COMPROMETIDO	\$0.00	\$0.00	\$4,600.00	\$4,600.00	\$0.00	\$0.00
D	8250	PRESUPUESTO DE EGRESOS DEVENGADO	\$9,428.00	\$0.00	\$4,600.00	\$14,028.00	\$0.00	\$0.00
D	8260	PRESUPUESTO DE EGRESOS EJERCIDO	\$0.00	\$0.00	\$14,028.00	\$14,028.00	\$0.00	\$0.00
D	8270	PRESUPUESTO DE EGRESOS PAGADO	\$185,707.60	\$0.00	\$14,028.00	\$0.00	\$199,735.60	\$0.00

Sumas =>

	\$910,579.81	\$910,579.81	\$55,889.90	\$901,157.71
--	--------------	--------------	-------------	--------------

# RÉGIMEN ESTATAL DE PROTECCIÓN SOCIAL EN SALUD EN EL ESTADO DE QUERÉTARO

## QUERETARO

### LIBRO DIARIO



Rep: rptLibroDiario

Del 01/mar/2023 al 30/abr/2023  
(Cifras en pesos y centavos)

Fecha y hora de Impresión: 18/may/2023 02:53 p.m.

Fecha	No. de Evento	Poliza	Documento Fuente	Cuenta	Nombre	Descripción	MONTO	
							DEBE	HABER
31/mar/2023	PP 000001	P00010	Programacion de Pago	8260-1458N-C58N-8250-1458N-C58N-	Servicios legales, de contabilidad, auditoría y relacionados G. Corriente	GE Compra : 1, Pago Programado: 1	\$9,428.00	\$0.00
					Servicios legales, de contabilidad, auditoría y relacionados G. Corriente	GE Compra : 1, Pago Programado: 1	\$0.00	\$9,428.00
							9,428.00	9,428.00
31/mar/2023	PA 000001	C00002	Pago	8270-1458N-C58N-8260-1458N-C58N-	Servicios legales, de contabilidad, auditoría y relacionados G. Corriente	GP TRUEBA GRACIAN ALTAMIRANO-DFK, S.C., Folio Pago: 1	\$9,428.00	\$0.00
					Servicios legales, de contabilidad, auditoría y relacionados G. Corriente	GP TRUEBA GRACIAN ALTAMIRANO-DFK, S.C., Folio Pago: 1	\$0.00	\$9,428.00
					TRUEBA GRACIAN ALTAMIRANO-DFK, S.C.	GP TRUEBA GRACIAN ALTAMIRANO-DFK, S.C., Folio Pago: 1	\$9,428.00	\$0.00
					PORTABILIDAD	GP TRUEBA GRACIAN ALTAMIRANO-DFK, S.C., Folio Pago: 1	\$0.00	\$9,428.00
							18,856.00	18,856.00
31/mar/2023	OC 000002	P00011	Orden de Compra	8240-1458N-C58N-8220-1458N-C58N-	Servicios legales, de contabilidad, auditoría y relacionados G. Corriente	GC Producto: 3311000001 Servicios legales, de contabilidad, auditoría y relacionados	\$4,600.00	\$0.00
					Servicios legales, de contabilidad, auditoría y relacionados G. Corriente	GC Producto: 3311000001 Servicios legales, de contabilidad, auditoría y relacionados	\$0.00	\$4,600.00
							4,600.00	4,600.00
31/mar/2023	CO 000002	P00012	Compra	8250-1459N-C58N-8240-1459N-C58N-	Servicios legales, de contabilidad, auditoría y relacionados G. Corriente	GD Compra : 2 Factura: A18237, 18 INSTITUTO PARA EL DESARROLLO TECNICO DE LAS HACIENDAS PUBLICAS	\$4,600.00	\$0.00
					Servicios legales, de contabilidad, auditoría y relacionados G. Corriente	GD Compra : 2 Factura: A18237, 18 INSTITUTO PARA EL DESARROLLO TECNICO DE LAS HACIENDAS PUBLICAS	\$0.00	\$4,600.00
					Servicios legales, de contabilidad, auditoría y relacionados	GD Compra : 2 Factura: A18237, 18 INSTITUTO PARA EL DESARROLLO TECNICO DE LAS HACIENDAS PUBLICAS	\$4,600.00	\$0.00
					INSTITUTO PARA EL DESARROLLO TECNICO DE LAS HACIENDAS PUBLICAS	GD Compra : 2 Factura: A18237, 18 INSTITUTO PARA EL DESARROLLO TECNICO DE LAS HACIENDAS PUBLICAS	\$0.00	\$4,600.00
							9,200.00	9,200.00
31/mar/2023	PP 000002	P00013	Programacion de Pago	8260-1459N-C58N-8250-1459N-C58N-	Servicios legales, de contabilidad, auditoría y relacionados G. Corriente	GE Compra : 2, Pago Programado: 2	\$4,600.00	\$0.00
					Servicios legales, de contabilidad, auditoría y relacionados G. Corriente	GE Compra : 2, Pago Programado: 2	\$0.00	\$4,600.00
							4,600.00	4,600.00
31/mar/2023	PA 000002	C00003	Pago	8270-1459N-C58N-	Servicios legales, de contabilidad, auditoría y relacionados G. Corriente	GP INSTITUTO PARA EL DESARROLLO TECNICO DE LAS HACIENDAS PUBLICAS, Folio Pago: 2	\$4,600.00	\$0.00

# RÉGIMEN ESTATAL DE PROTECCIÓN SOCIAL EN SALUD EN EL ESTADO DE QUERÉTARO



Rep: rptLibroDiario

**LIBRO DIARIO**  
Del 01/mar/2023 al 30/abr/2023  
(Cifras en pesos y centavos)

Fecha y 18/may/2023  
hora de Impresión 02:53 p. m.

Fecha	No. de Evento	Poliza	Documento Fuente	Cuenta	Nombre	Descripción	MONTO	
							DEBE	HABER
31/mar/2023	PA 000002	C00003	Pago	8260-1459N-C58N-2112-1-000018	Servicios legales, de contabilidad, auditoría y relacionados G. Corriente	GP INSTITUTO PARA EL DESARROLLO TECNICO DE LAS HACIENDAS PUBLICAS, Folio Pago: 2	\$0.00	\$4,600.00
				1115-1-09	INSTITUTO PARA EL DESARROLLO TECNICO DE LAS HACIENDAS PUBLICAS	GP INSTITUTO PARA EL DESARROLLO TECNICO DE LAS HACIENDAS PUBLICAS, Folio Pago: 2	\$4,600.00	\$0.00
					PORTABILIDAD	GP INSTITUTO PARA EL DESARROLLO TECNICO DE LAS HACIENDAS PUBLICAS, Folio Pago: 2	\$0.00	\$4,600.00
							9,200.00	9,200.00
31/mar/2023	000000	I00002		4399-01-02	Rendimientos Financieros	Rendimientos Bancarios	\$0.00	\$5.90
				1115-1-09	PORTABILIDAD	SIC	\$5.90	\$0.00
							5.90	5.90
31/mar/2023	PA 000002	C00004	Cancelación Pago	8270-1459N-C58N-8260-1459N-C58N-2112-1-000018	Servicios legales, de contabilidad, auditoría y relacionados G. Corriente	Cancelación GP INSTITUTO PARA EL DESARROLLO TECNICO DE LAS HACIENDAS PUBLICAS, Folio Pago: 2	-\$4,600.00	\$0.00
					INSTITUTO PARA EL DESARROLLO TECNICO DE LAS HACIENDAS PUBLICAS	Cancelación GP INSTITUTO PARA EL DESARROLLO TECNICO DE LAS HACIENDAS PUBLICAS, Folio Pago: 2	\$0.00	-\$4,600.00
					PORTABILIDAD	Cancelación GP INSTITUTO PARA EL DESARROLLO TECNICO DE LAS HACIENDAS PUBLICAS, Folio Pago: 2	-\$4,600.00	\$0.00
							-9,200.00	-9,200.00
31/mar/2023	PP 000002	P00017	Cancelación Programación de Pago	8260-1459N-C58N-8250-1459N-C58N-	Servicios legales, de contabilidad, auditoría y relacionados G. Corriente	Cancelación GE Compra : 2, Pago Programado: 2	-\$4,600.00	\$0.00
						Cancelación GE Compra : 2, Pago Programado: 2	\$0.00	-\$4,600.00
							-4,600.00	-4,600.00
31/mar/2023	CO 000002	P00018	Cancelación Compra	8250-1459N-C58N-8240-1459N-C58N-5133-3311	Servicios legales, de contabilidad, auditoría y relacionados	Cancelación GD Compra : 2 Factura: A18237, 18 HACIENDAS PUBLICAS	-\$4,600.00	\$0.00
						Cancelación GD Compra : 2 Factura: A18237, 18 HACIENDAS PUBLICAS	\$0.00	-\$4,600.00
						Cancelación GD Compra : 2 Factura: A18237, 18 HACIENDAS PUBLICAS	-\$4,600.00	\$0.00
							-9,200.00	-9,200.00
31/mar/2023	CO 000003	P00019	Compra	8250-1458N-C58N-	Servicios legales, de contabilidad, auditoría y relacionados G. Corriente	GD Compra : 3 Factura: A18237, 18 INSTITUTO PARA EL DESARROLLO TECNICO DE LAS HACIENDAS PUBLICAS	\$4,600.00	\$0.00



# RÉGIMEN ESTATAL DE PROTECCIÓN SOCIAL EN SALUD EN EL ESTADO DE QUERÉTARO



Rep. rptLibroDiario

## QUERÉTARO LIBRO DIARIO

Del 01/mar/2023 al 30/abr/2023  
(Cifras en pesos y centavos)

Fecha y hora de Impresión | 18/may/2023 | 02:53 p.m.

Fecha	No. de Evento	Poliza	Documento Fuente	Cuenta	Nombre	Descripción	MONTO	
							DEBE	HABER
31/mar/2023	CO 000003	P00019	Compra	8240-1458N-C58N-	Servicios legales, de contabilidad, auditoría y relacionados G. Corriente	GD Compra : 3 Factura: A18237, 18 INSTITUTO PARA EL DESARROLLO TECNICO DE LAS HACIENDAS PUBLICAS	\$0.00	\$4,600.00
				5133-3311	Servicios legales, de contabilidad, auditoría y relacionados	GD Compra : 3 Factura: A18237, 18 INSTITUTO PARA EL DESARROLLO TECNICO DE LAS HACIENDAS PUBLICAS	\$4,600.00	\$0.00
				2112-1-000018	INSTITUTO PARA EL DESARROLLO TECNICO DE LAS HACIENDAS PUBLICAS	GD Compra : 3 Factura: A18237, 18 INSTITUTO PARA EL DESARROLLO TECNICO DE LAS HACIENDAS PUBLICAS	\$0.00	\$4,600.00
							9,200.00	9,200.00
31/mar/2023	PP 000003	P00020	Programacion de Pago	8260-1458N-C58N-	Servicios legales, de contabilidad, auditoría y relacionados G. Corriente	GE Compra : 3, Pago Programado: 3	\$4,600.00	\$0.00
				8250-1458N-C58N-	Servicios legales, de contabilidad, auditoría y relacionados G. Corriente	GE Compra : 3, Pago Programado: 3	\$0.00	\$4,600.00
							4,600.00	4,600.00
31/mar/2023	PA 000003	C00005	Pago	8270-1458N-C58N-	Servicios legales, de contabilidad, auditoría y relacionados G. Corriente	GP INSTITUTO PARA EL DESARROLLO TECNICO DE LAS HACIENDAS PUBLICAS, Folio Pago: 3	\$4,600.00	\$0.00
				8260-1458N-C58N-	Servicios legales, de contabilidad, auditoría y relacionados G. Corriente	GP INSTITUTO PARA EL DESARROLLO TECNICO DE LAS HACIENDAS PUBLICAS, Folio Pago: 3	\$0.00	\$4,600.00
				2112-1-000018	INSTITUTO PARA EL DESARROLLO TECNICO DE LAS HACIENDAS PUBLICAS	GP INSTITUTO PARA EL DESARROLLO TECNICO DE LAS HACIENDAS PUBLICAS, Folio Pago: 3	\$4,600.00	\$0.00
				1115-1-09	PORTABILIDAD	GP INSTITUTO PARA EL DESARROLLO TECNICO DE LAS HACIENDAS PUBLICAS, Folio Pago: 3	\$0.00	\$4,600.00
							9,200.00	9,200.00

**Totales Finales**

55,889.90

55,889.90